



TILINPÄÄTÖS

TILIVUOSI 2019

Lestijärven kunta

puh. 06-8889111

Lestintie 39
69440 Lestijärvi

www.lestijarvi.fi
lestijarven.kunta@lestijarvi.fi

Sisällysluettelo

JOHDANTO	3
1. PERUSTIETOA KUNNASTA	4
1.1 Hallinnollinen asema	4
1.2. Väestö.....	5
1.3. Työllisyys.....	5
2. OLENNAISET TAPAHTUMAT TOIMINNASSA JA TALOUDESSA.....	6
2.1. Kunnanjohtajan katsaus	6
2.2. Kunnan hallinto ja siinä tapahtuneet muutokset	7
2.3 Kunnan palkatun henkilöstön määrä 31.12.2019	8
2.4 Yleinen taloudellinen kehitys ja talouden näkymät	9
2.5. Oman talousalueen kehitys	10
2.6. Kunnan toiminnan ja talouden kehitys.....	12
2.6.1 Olennaiset muutokset kunnan toiminnassa ja taloudessa	12
2.6.2 Arvio todennäköisestä tulevasta kehityksestä	13
2.6.3 Hallituksen esitys tilikauden tuloksen käsittelystä ja talouden tasapainottamista koskevista toimenpiteistä	13
2.6.4 Arvio merkittävimmistä riskeistä ja epävarmuustekijöistä sekä muista kehittämiseen vaikuttavista seikoista	13
2.6.5 Ympäristötekijät.....	14
2.6.6 Selonteko kunnan sisäisen valvonnan järjestämisestä.....	14
3. TILIKAUDEN TULOKSEN MUODOSTUMINEN.....	16
3.1. Kunnan kokonaistulot ja -menot	16
3.2 Tuloslaskelma ja sen tunnusluvut	17
3.4. Tase ja sen tunnusluvut	18
3.5 Kuntakonsernin toiminta ja talous	19
3.5.1. Lestijärven kunnan konsernirakenne.....	19
3.5.2. Konsernin toiminnan ohjaus	19
3.5.3. Olennaiset konsernia koskevat tapahtumat.....	19
3.5.4. Selonteko konsernivalvonnan järjestämisestä	20
3.5.5 Konsernituloslaskelma ja sen tunnusluvut.....	21
3.5.6 Konsernirahoituslaskelma	22
3.5.7 Konsernitase ja sen tunnusluvut.....	23
5. TALOUSARVION TOTEUTUMINEN.....	24
5.1. Käyttötalouden toteutumisvertailu	24
5.1.1. Yleishallinto	24
5.1.2. Perusturva.....	26

5.1.3. Opetus- ja kulttuuritoimi.....	28
5.1.4. YHDYSKUNTAPALVELU.....	39
5.1.5. MUUT PALVELUT.....	44
5.1.6. LIIKETOIMINTA	63
5.1.7. Vesihuollon eriytetty käyttötalousosa	65
5.1.7.b Vesihuollon tase.....	67
5.2. Investointiosan toteutumisvertailu	68
5.3. Talousarvion tuloslaskelmaosan toteutumisvertailu 2019	70
5.3.1. Verotulojen erittely.....	71
5.3.2. Valtionosuuksien erittely.....	71
5.4. Talousarvion rahoitusosan toteutumisvertailu 2019	72
5.5. Muita talousarvion toteutumistietoja	75
6. Tuloslaskelma	82
7. Rahoituslaskelma.....	83
8. Tase	84
9. Konsernituloslaskelma	85
10. Konsernirahoituslaskelma	86
11. Konsernitase	87
Liitteet	88
Talousarvion toteutuminen 31.12.2019	88
Tuloslaskelma – suppea listaus	90
Tase -eritelty	93
Lestijärven kunnan konsernirakenne.....	96
Konsernitilinpäätöksessä suoritettavat eliminoinnit	97
Lestijärven kunnan konsernitase 31.12.2019.....	98
Tilinpäätöksen liitetiedot.....	100
Kunnan tilinpäätöksen laatimista koskevat liitetiedot.....	100
Konsernitilinpäätöksen laatimista koskevat liitetiedot.....	101
Tuloslaskelman liitetiedot	102
Tasetta koskevat liitetiedot.....	105
Taseen liitetiedot.....	106
Vastuositoumukset.....	109
Lestijärven kunnan tase-erittelyn liitetietoja 31.12.2019.....	111
Käyttöomaisuus 31.12.2019.....	115
Poistolaskelmat – tasapoistolla v. 2019 toteutunut.....	118
Kunnan palkattu henkilöstö 31.12.2019	121
Luettelo käytetyistä kirjanpitokirjoista	123

JOHDANTO

Kuntalain mukaan kunnat noudattavat kirjanpidossaan ja tilinpäätöksessään kirjanpitolakia soveltuvin osin. Kunnan tilinpäätös- ja toimintakertomuksen tarkoituksena on antaa oikea ja riittävä kuva kunnan toiminnasta ja taloudesta.

Tilinpäätöskokonaisuus

Tilinpäätöstä koskevat säännökset

Kunnan tilinpäätös on laadittava tilikautta seuraavan vuoden maaliskuun loppuun mennessä ja se on saatettava valtuuston käsiteltäväksi tilikautta seuraavan vuoden kesäkuun loppuun mennessä. Tilinpäätöksen allekirjoittavat kunnanhallituksen jäsenet ja kunnanjohtaja. Tasekirjan laadinnassa on noudatettu kirjanpitolautakunnan kuntajaoston yleisohjetta kunnan ja kuntayhtymän tilinpäätöksen ja toimintakertomuksen laatimisesta (16.6.2017).

Tilinpäätöksen sisältö

Kuntalain 113 §:n mukaan kunnan on sisällytettävä tilinpäätökseensä tuloslaskelma, rahoituslaskelma, tase ja niiden liitetiedot sekä talousarvion toteutumisvertailu ja toimintakertomus. Lisäksi kunnan, jolla on määräämisvalta toisessa kirjanpitovelvollisessa, tulee laatia ja sisällyttää tilinpäätökseensä konsernitilinpäätös.

Toimintakertomus

Toimintakertomusta koskevat säännökset

Kuntalain 115 §:n mukaan toimintakertomuksessa on esitettävä selvitys valtuuston asettamien toiminnan ja talouden tavoitteiden toteutumisesta kunnassa ja kuntakonsernissa. Toimintakertomuksessa on myös annettava tietoja sellaisista kunnan talouteen liittyvistä olennaisista asioista, joista ei ole tehtävä selkoa tuloslaskelmassa, taseessa tai rahoituslaskelmassa.

Toimintakertomuksessa on esitettävä selvitys talouden tasapainotuksesta, mikäli taseessa on kattamatonta alijäämää ja kunnanhallituksen on tehtävä esitys tilikauden tuloksen käsittelystä.

1. PERUSTIETOA KUNNASTA

Perustamisvuosi 1868
Asukasluku (31.12.2019) 719 as.
Pinta-ala 558.9 km², josta vesistöjä 77.5 km²
Veroprosentti (2016 lukien) 21.00 %
Kunnallisverot 1.728.184 euroa
Kunnallisverot/asukas 2.400 eur
Kokonaismenot 8.170.406 euroa
Kokonaistulot 7.502.240 euroa
Lainat (31.12.2019) 2.645.743 euroa
Lainat/asukas 3.674 euroa
Menot/asukas 11.348 euroa
Valtionosuus/asukas 4.315 euroa
Kalleusluokka II

1.1 Hallinnollinen asema

Hallinnollisesti Lestijärvi kuuluu seuraaviin toimipiireihin:

Vaasan hovioikeus
Vaasan hallinto-oikeus
Kaustisen kihlakunta
Kokkolan maistraatti
Keski-Pohjanmaan käräjäoikeus
Keski-Pohjanmaan verotoimisto
Keski-Pohjanmaan vakuutuspiiri
Etelä-Pohjanmaan metsäkeskus
Pohjois-Suomen tavoite 1 -alue
Pohjanmaan ELY -keskus
Keski-Pohjanmaan maaseutukeskus
Pohjanmaan maanmittaustoimisto
Keski-Pohjanmaan sairaanhoitopiiri
Länsi- ja Sisä-Suomen aluehallintovirasto
Keski-Pohjanmaan Liitto
Kaustisen seutukunta
Vaasan vaalipiiri
Kaustisen työvoimatoimisto
Länsi- ja Sisä-Suomen aluehallintoviraston työsuojelun vastuualue
Lestijoen kalastusalue
Länsi-Suomen sotilaslääni

1.2. Väestö

Kunnan asukasluku oli suurimmillaan 1960, jolloin henkikirjoitettu väestö oli noin 1800 henkilöä. EU-aikana väkiluku on ollut elinkeinorakenteen muutoksista johtuen melko voimakkaassa laskussa. Kunnan palvelutuotannon kannalta merkittävä muutos on lasten määrän väheneminen ja vanhusväestön lisääntyminen.

Vuosi	Väkiluku	Vuosi	Väkiluku	Vuosi	Väkiluku	Vuosi	Väkiluku
1880	699	1987	1077	1997	1110	2006	995
1900	731	1988	1104	1998	1093	2007	942
1950	1624	1990	1090	1999	1063	2008	904
1960	1779	1991	1112	2000	1030	2009	881
1970	1512	1992	1107	2001	1040	2010	860
1975	1240	1993	1110	2002	1002	2011	853
1980	1043	1994	1112	2003	982	2012	847
1985	1062	1995	1113	2004	973	2013	836
1986	1072	1996	1123	2005	956	2014	818
2015	818	2016	799	2017	811	2018	789
2019	737	2020	719				

1.3. Työllisyys

Työttömyysaste, %	Vuosi	Kunta	Keski-Pohjanmaa	Kaustisen seutukunta	Koko maa
joulukuu	1994	20,1	19,4		17,2
joulukuu	1995	18,2	16,3		18,3
joulukuu	1996	19,9	17,0		19,0
joulukuu	1997	15,4	14,1		16,5
joulukuu	1998	12,4	16,1	12,2	15,1
joulukuu	1999	13,2	15,4	11,3	14,5
joulukuu	2000	11,7	14,3	10,6	12,7
joulukuu	2001	10,5	13,2	9,7	12,5
joulukuu	2002	13,8	11,7	8,6	11,9
joulukuu	2003	12,0	9,3	8,9	11,9
joulukuu	2004	9,7	9,5	8,6	11,9
joulukuu	2005	10,2	8,7	9,2	11,1
joulukuu	2006	8,9	9,3	7,0	10,4
joulukuu	2007	7,1	5,9	6,0	8,2
joulukuu	2008	6,0	9,6	9,0	8,8
joulukuu	2009	10,7	10,7	9,4	11,3
joulukuu	2010	6,1	8,7	6,9	10,3
joulukuu	2011	7,8	8,7	7,9	9,7
joulukuu	2012	9,2	9,1	7,9	10,7
joulukuu	2013	9,0	10,0	8,5	7,9
joulukuu	2014	10,8	11,4	8,8	13,9
joulukuu	2015	10,8	11,8	10,0	9,2
joulukuu	2016	12,0	11,4	9,2	13,6
joulukuu	2017	12,0	11,4	9,2	13,6
joulukuu	2018	9,8	8,9	7,6	11,2
joulukuu	2019	8,1	7,3	7,0	9,2

2. OLENNAISET TAPAHTUMAT TOIMINNASSA JA TALOUDESSA

2.1. Kunnanjohtajan katsaus

Moni suomalainen kunta on nykyään kuntatalouden vaikeuksissa. Alijäämäiset tilinpäätökset, veron korotukset, väestön vanheneminen ja kasvavat sisäilmaongelmat kouluissa ja julkisissa rakennuksissa.

Kuntien ongelmana on ollut ja on edelleen kasvavat sosiaali- ja terveystalouden menot. Nämä menot vaihtelevat kunnittain paljon ja kasvavat eri tahtiin eri kunnissa. Tätä ongelmaa on yritetty ratkaista erilaisilla SOTE – uudistuksilla, kun on käynyt selväksi, että kuntien taloustilannetta ei voida pelastaa kuntaliitoksilla. Kunnat tarvitsevat tulevaisuudessa investointeja, yrityksiä, työpaikkoja, lisää verotuloja ja keskittymistä kuntalaisten arkipäivän hyvinvoinnin parantamiseen.

Moni kunta Suomessa taistelee omasta tulevaisuudestaan ja itsenäisenä pysymisestä, näin meidänkin talousalueellamme. Lestijärvellä tässä asiassa näyttää tulevaisuus valoisalta ja voidaan sanoa syvällä rintäänellä: ”Lestijärvellä on valoa tunnelin päässä ja ne valot eivät ole pikajunan valot vaan se valo on auringon valo. Nyt on myötätuulta purjeissa ja hyvältä näyttää”.

Tämän myötätuulen tuo tullessaan se, että pitkä, yli seitsemän vuotta kestänyt määrätietoinen työ Lestijärvellä on tuottanut tulosta. Nyt on kaikkien 81 tuulivoimalan rakennusluvut lainvoimaisia ja puistojen rakentaminen voi alkaa.

Työ ei ole aina ollut helppoa. Päivät ovat vaihdelleet kuin keväinen päivä. Aamulla on ollut pakkasta, keskipäivällä on satanut räntää ja iltapäivällä on aurinko vähän pilkahdellut pilvien lomasta. Kaikista eteen tulleista vaikeuksista huolimatta olemme uskoneet kunnassa ja sen eri hallintoelimissä, että tuulivoimahanke menee maaliin.

Hanketoimija on ilmoittanut alustavana aikatauluna, että tuulipuistojen rakentaminen alkaa syksyllä 2020. Ensin tehdään tieverkosto, myllyjen perustukset vuoden 2021 aikana ja voimalat pystytetään vuosina 2022 ja 2023. Tuotanto käynnistyy vuoden 2023 loppupuolella, jolloin puistot liitetään valtakunnan verkkoon.

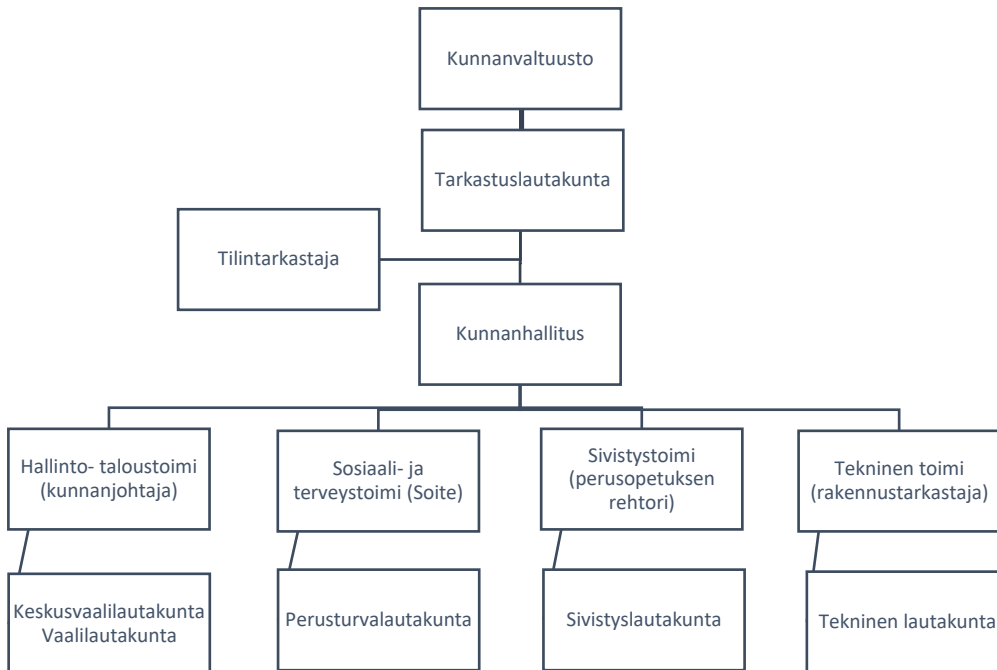
Puistojen valmistuttua kiinteistöverotuloja Lestijärvi saa tuulivoimaloista yli 3 miljoona euroa, jolloin kunnan verokertymä kaksinkertaistuu, sillä nykyisellään Lestijärven kunnan verokertymä on noin 2,4 miljoona euroa. Näiden verokertymien myötä kunta voi alentaa tuloveroaan 21 %:sta jopa 17 %:iin ja kilpailla Kauniaisen kanssa Suomen edullisimmasta kunnan veroprosentista. Tästä tuloveroprosentista päättää Lestijärven kunnan päättäjät.

Toinen merkittävä asia on, että Lestin koulu joutui sisäilmaongelmien pyörytykseen. Muu ei auttanut, kuin suunnitella uusi koulu ja purkaa vanha koulu sekä osa vuonna 1989 rakennetusta laajennuksesta. Nyt koulu ja päiväkotitoimivat väistötiloissa ja odottavat uuden koulun valmistumista. Uusi koulu päiväkotineen on suunniteltu ja urakat laskettu. Lestin koulu ja päiväkotitoiminta aloittaa uudessa koulussa syksyllä 2021.

Koulun rahoitus on ollut ongelmallinen neuvotella ja neuvottelut ovat vielä osin kesken. Sen voi sanoa, että ilman tuulipuistojen rakentamista neuvottelut eivät olisi edenneet ja ne olisivat keskeytyneet. Pahimmassa tapauksessa, ellei uutta koulua rakennettaisi, jouduttaisiin oppilaat mahdollisesti hajauttamaan ja siirtämään kolmeen eri kouluun, Kinnulaan, Toholammille ja Reisjärvelle. Tämä merkitsisi sitä, että Lestijärven kunnan identiteetti ja imago lapsiystävällisenä lapsirahakuntana menisi ”viemäristä alas”.

Luotan siihen, että Lestijärven tulevaisuus nyt on turvattu ja Lestijärven kunta säilyy itsenäisenä.

2.2. Kunnan hallinto ja siinä tapahtuneet muutokset



Valtuusto valitsee seuraavat toimielimet: kunnanhallitus, tarkastuslautakunta, keskusvaalilautakunta, sivistyslautakunta ja tekninen lautakunta.

Kunnanvaltuusto 2019

Ylintä päätösvaltaa käyttää 15-jäseninen kunnanvaltuusto. Kunnanvaltuusto jakaantui puolueittain: keskusta 10, vasemmistoliitto 2, perussuomalaiset 1, sosiaalidemokraattinen puolue 1 ja kristillisdemokraattinen puolue 1. Kunnanvaltuusto kokoontui vuonna 2019 kuusi kertaa ja käsitteli 59 asiaa. Kunnanvaltuuston puheenjohtaja oli Marja Tiala, I varapuheenjohtaja Mari-Liisa Haka ja II varapuheenjohtaja Pentti Untinen.

Kunnanhallitus

Kunnanhallituksen kokouksia oli kertomusvuonna 12 kpl. Asioita käsiteltiin yhteensä 197 kpl. Kunnanhallitus jakaantui puolueittain: keskusta 5, SDP 1, vasemmistoliitto 1 edustaja. Kunnanhallitukseen kuuluivat seuraavat jäsenet: Tuikka Jukka-Pekka, pj., Koski-Vähälä Jorma vpj., Hakala Susanna, Itäniemi Aimo, Kuorikoski Susanna, Savolainen Raili ja Tuikkanen Pekka.

Kunnanhallituksen tehtävänä on kunnanvaltuuston asettamien tavoitteiden mukaan huolehtia kunnan toiminnan tarkoituksenmukaisesta ja tuloksellisesta hoitamisesta. Hallintoa johtaessaan kunnanhallitus huolehtii eri hallinnonalojen ja organisaatioiden suunnittelusta ja kehittämisestä. Kunnanhallitukselle kuuluvat myös yleisohjeiden antaminen hallintoon kuuluvista tehtävistä, kunnan yleisen kehityksen seuraaminen ja ohjaaminen sekä kunnan toimintaan läheisesti liittyvien yhtiöiden kanssa tehtävästä yhteistyöstä huolehtiminen.

Kunnanhallitus valmistelee kunnanvaltuustolle käsiteltävät asiat ja panee valtuuston päätökset täytäntöön. Kunnanhallitus valvoo kunnan etua ja edustaa kuntaa sekä tekee sen puolesta sopimukset ja muut oikeustoimet.

Esittelijänä toimi kunnanjohtaja Esko Ahonen. Viranhaltijoista tilivelvollisia olivat kunnanjohtaja Esko Ahonen sekä toimistos sihteeri Jarmo Kanninen.

Keskusvaalilautakunta

Kivelä, Irmeli (pj)
Brandt, Raija (vpj)
Mastokangas, Heikki
Saari, Hannu
Tiala, Paula
Vuonna 2019 järjestettiin eduskunta- ja EU-vaalit.

Tarkastuslautakunta

Valtuusto asettaa tarkastuslautakunnan toimikauttaan vastaavien vuosien hallinnon ja talouden tarkastuksen järjestämistä varten.

Brandt, Roni pj.
Jussila, Eveliina/Salminen, Juha vpj.
Salminen, Juha/Kangasvieri, Tarja
Sassali, Marja

2.3 Kunnan palkatun henkilöstön määrä 31.12.2019

Toimintayksikkö	Vakinaiset	Sijaiset	Määräaikaiset	Työllistetyt	Yhteensä	Yht. ilman työllistettyjä
Keskushallinto	3				3	3
Opetus- ja kulttuuritoimi	19	12			31	31
Ympäristö ja tekniset palvelut	4				4	4
Seutukunta	6		2		8	8
Maaseututoimi	7				7	7
YHTEENSÄ	39	12	2		53	53

Henkilöstökulut	2019	2018
Palkat ja palkkiot	1.880.855	2.011.027
Henkilösivukulut		
Eläkekulut	400.343	396.239
Muut henkilösivukulut	48.449	68.319
Henkilöstökorvaukset ja muut korjauseurat	0	-13.154
YHTEENSÄ TULOSLASKELMAN MUKAAN	2.329.647	2.462.431
Henkilöstökuluja aktivoitu käyttöomaisuuteen	-2.959	-2.156
YHTEENSÄ HENKILÖSTÖKULUT	2.326.688	2.460.275

2.4 Yleinen taloudellinen kehitys ja talouden näkymät

Suomen Pankin arvion mukaan Suomen talous vajoaa taantumaan vuonna 2020. Maailmalla alkuvuonna nopeasti levinnyt koronaviruspandemia on halvaannuttamassa maailmantalouden kasvun, ja vaikutukset Suomen talouteen ovat merkittäviä. Suomen BKT supistuu kuluvana vuonna laskelmasta riippuen 1,5 prosentista jopa 4 prosenttiin. Pandemian toivotaan jäävän lyhytaikaiseksi, jotta Suomen talous alkaisi toipua vuoden 2020 loppupuolella Kiinan ja maailmantalouden vetämänä.

Pandemian vaikutukset talouteen riippuvat kuitenkin olennaisesti toteutettavien politiikkatoimien laajuudesta ja riipeydestä. Jos pandemia ja sen rajaamistoimet pitkittyvät eikä yritysten rahoitustarpeita onnistuta turvaamaan, yrityssektoria voi kohdata konkurssiaalto ja työttömyys voi kasvaa merkittävästi. Tässä tilanteessa Suomen talous voisi tänä vuonna taantua ennakoituakin enemmän ja taantumasta toipuminen voi pitkittyä.

Pellervon Taloustutkimuksen PTT:n uusi ennuste on toistaiseksi synkin: Suomen talous supistuu tänä vuonna 6 prosenttia. Todennäköisimpänä vaihtoehtona PTT pitää hidasta toipumista.

Suomen talous supistuu koko vuoden 2020, mutta koronaviruksen etenemisestä riippuu, kuinka paljon. Ennusteissa hahmotellaan kolme erilaista talouden skenaariota epidemialle: nopea toipuminen, hidas toipuminen ja pitkittynyt kriisi. Eri skenaarioissa talous supistuu tänä vuonna 3-6 prosenttia tai jopa enemmän. Todennäköisimpänä skenaariona pidetään hidasta toipumista, jossa talous painuu kuudella prosentilla.

Koronaviruksen vaikutusten suuruus ja kesto riippuvat viruksen leviämisestä ja sen taltuttamisen onnistumisesta. Mitä pidempään rajuja toimia joudutaan jatkamaan, sitä suuremmat ovat taloudelliset menetykset. Talouskasvuun vaikuttavat myös ympäri maailmaa tehtävät talouden tukipaketit.

Kaikissa talouksissa, joihin virus on iskenyt, on jouduttu pysäyttämään yhteiskunta laajasti, ja kansainvälinen ihmisten liikkuvuus on seisahtunut. Pysäyttämisen aiheuttaman ison shokin lisäksi viruksella voi olla suuria pysyviä vaikutuksia yhteiskuntiin, maailmanpolitiikkaan ja talouden rakenteisiin.

Korona leikkaa ison loven talouteen. Vakavien epidemioiden talousvaikutukset ovat aina suuria, mutta usein lyhytaikaisia ja palautuminen on nopeaa. Yleensä kulutus ja investoinnit pääosin siirtyvät epidemian jälkeiselle ajalle, jolloin talous toipuu.

Koronaviruksen tapauksessa tämä kuitenkin vaikuttaa liian optimistiselta. Koronavirus ei ole poistumassa nopeasti, joten on varauduttava pidempiaikaisiin vaikeuksiin myös taloudessa.

Koska useassa Euroopan maassa ja Yhdysvalloissa tartuntatilanne on vasta alkuvaiheessa, vaikutukset maailmantalouteen kestävät luultavasti parhaassakin tapauksessa koko ensimmäisen vuosipuoliskon.

Pankkisektorin kriisiytyminen pahin riski. Taloudellisesti pahimmaksi riskiksi arvioidaan, että reaalityalouden ongelmat ja finanssimarkkinoiden raju lasku johtavat pankkisektorin kriisiin.

Monien yritysten tulot ovat romahtaneet, eivätkä ne lyhyellä aikavälillä pysty huolehtimaan velvoitteistaan. Hintojen voimakas lasku finanssimarkkinoilla on taas pienentänyt voimakkaasti vakuuksien arvoja.

Ongelmat eivät saa päästä kaatamaan muuten kannattavia yrityksiä, jolloin tuotantokapasiteettia tuhoutuu. Jos näin annetaan käydä, nopeasta palautumisesta ei ole toivoa.

Valtiot ja keskuspankit ovatkin ilmoittaneet massiivisista tukitoimista, jotta taloudessa päästäisiin pahimman yli. Taloudellisia vastatoimia suunniteltaessa pitää varautua siihen, että vaikutukset talouteen ovat suuria ja

poikkeustilanne saattaa jatkua pitkään. Ensisijainen tehtävä on kuitenkin koronan terveysongelman hoitaminen ja epidemian tukahduttaminen. Ilman sitä muilla toimilla ei ole lopulta paljon vaikutusta”.

Ennustetaan, velkaantuminen tulee kasvamaan selvästi. Suomen valtionvelka on kuitenkin kansainvälisesti verrattain alhaisella tasolla ja korkotaso tulee pysymään EKP:n toimien myötä negatiivisena. Suomella on mahdollisuus ottaa lainaa runsaastikin lieventämään koronakriisin iskuja.

Ennusteissa hahmotellaan epidemialle ja sen talousvaikutuksille kolme erilaista kehityskulkua: nopea toipuminen, hidas toipuminen ja pitkittänyt kriisi.

Nopean toipumisen skenaariossa muut maat saavat koronaviruksen lähes yhtä hyvin taltutettua kuin Kiina. Koronaan tehoavia lääkkeitä saadaan nopeasti markkinoille, ja elämä palaa tämän vuoden loppupuolella lähes ennalleen. Talousvaikutukset ovat suuria tiukkojen rajoitusten takia, mutta lyhytaikaisia. Lykätty kulutus ja investoinnit yhdessä massiivisen elvytyksen kanssa saavat talouden erittäin nopeaan kasvuun jo vuoden loppupuolella.

Hitaan toipumisen skenaariossa Euroopassa ja varsinkin Yhdysvalloissa taudin leviämistä ei saada aisoihin yhtä tehokkaasti kuin Kiinassa. Virus leviää laajemmalle väestöön, rajoitustoimet ovat tehottomampia ja niitä joudutaan pitämään yllä pidempään. Vaikutus talouteen kestää silloin selvästi pidempään. Tilanne ratkeaa kunnolla vasta, kun rokote tulee markkinoille. Alkuvaiheessa vaikutukset talouteen ovat kuten nopean toipumisen skenaariossa, mutta ne jatkuvat pidempään - tosin lieventyen. Tänä vuonna tuotanto laskee selvästi eikä nopeaa palautumista tapahdu.

Pitkittyvän kriisin skenaariossa koronasta aiheutuvat vaikutukset ovat kuten hitaan toipumisen skenaariossa. Tämän lisäksi globaalin talouden rakenteelliset ongelmat ja velkaantuminen yhdessä yritysten talousvaikeuksien ja valtioiden kasvavien alijäämien kanssa johtavat laajenevaan talouskriisiin, esimerkiksi pankkikriisiin. Laajeneva kriisi pitkittäisi huomattavasti talouden toipumista.

Kaikissa skenaariossa oletetaan bkt:n supistuvan vuoden ensimmäisen ja toisen neljänneksen aikana yhteensä noin 10 prosenttia. Koko vuoden ajalla bkt laskee jopa nopean toipumisen skenaariossa noin 3 prosenttia, hitaan toipumisen skenaariossa talous supistuisi tänä vuonna noin 6 prosenttia. Pitkittyvän kriisin skenaariossa lasku olisi tätäkin suurempi ja voisi jatkua myös ensi vuonna.

Todennäköisimpänä vaihtoehtona pidetään hidasta toipumista. Nopeaan toipumiseen pitäisi kuitenkin pyrkiä ja välttää pitkittyvä kriisi tukitoimilla.

2.5. Oman talousalueen kehitys

Keski-Pohjanmaan menestyminen globaalissa kilpailussa perustuu maakunnassa sovittuihin yhteisiin strategiaan ja valintoihin sekä ohjelmaperusteiseen kehittämistyöhön.

Maakunnan kehittäminen pohjautuu alueelle laadittuun pitkän tähtäimen eli vuoteen 2040 ulottuvaan maakuntasuunnitelmaan ja lyhyemmän tähtäimen maakuntaohjelmaan vuosille 2018-2021, jotka yhteisesti muodostavat Keski-Pohjanmaan maakuntastrategian. Näissä laajassa yhteistyössä valmistelluissa suunnitelmissa linjataan Keski-Pohjanmaan kehittämistyön painopisteet ja tavoitteet. Maakuntasuunnitelman ja maakuntaohjelman hyväksyy maakuntavaltuusto.

Maakuntaohjelmassa esitettyjen keskeisten kehittämiskokonaisuuksien edistäminen tapahtuu kaksivuotisen toimeenpanosuunnitelman avulla. Toimeenpanosuunnitelman hyväksyy maakunnan yhteistyöryhmä, joka muodostuu alueen kuntien, keskeisten valtion aluehallintoviranomaisten, työnantajien, palkansaajajärjestöjen ja kansalaisjärjestöjen edustajista. Toimeenpanosuunnitelman laatimisen yhteydessä sovitaan keskeisten aluekehitysvarojen kohdentamisesta maakunnan kannalta keskeisten kehittämiskokonaisuuksien edistämiseen.

Aluekehittämisen resurssina toimivat tänä päivänä hyvin pitkälle alueen käyttöön saadut rakennerahastovarot. Euroopan aluekehitysrahasto (EAKR) ja Euroopan sosiaalirahasto (ESR) sekä Euroopan maaseudun kehittämisen maaseuturahasto ovat ne keskeiset rahoitusvälineet, joilla valittuja kehittämistoimenpiteitä pannaan täytäntöön.

EAKR- varoin vahvistetaan ensisijaisesti elinkeinoelämän kilpailukykyä sekä yritystoimintaa palvelevia oppimis- ja tutkimusympäristöjä. ESR- hanketoiminnalla puolestaan edistetään maakunnan työllisyyttä, vahvistetaan osaamista sekä ehkäistään syrjäytymistä ja lisätään sosiaalista osallisuutta. Maaseuturahaston avulla monipuolistetaan ja vahvistetaan maaseudun yritysrakennetta sekä edistetään maaseutua palvelevia kehittämiskokonaisuuksia.

EU:n ja valtion lisäksi myös Keski-Pohjanmaan alueen yritykset, kunnat ja muu julkinen sektori osallistuvat omalla panoksellaan näiden rahastojen käyttöön. Näiden rahastojen merkitys kehittämistoimenpiteiden rahoittajana on entisestään korostunut viime vuosina, kun kansallisia aluekehittämisvaroja on taantumana ja kansainvälisen rahoituskriisin seurauksena voimakkaasti supistettu.

Keski-Pohjanmaa kuuluu ns. harvan asutuksen erityistukialueeseen yhdessä muiden Pohjois- ja Itä-Suomen maakuntien kanssa. Maakuntamme hyötyy merkittävästi tästä erityisasemastaan EU- varojen kohdentamisessa. Lisäksi yhä enenevässä määrin meidän tulisi pyrkiä hyödyntämään alueemme oman päätätävällän ulkopuolella olevaa kilpailtua kansallista ja kansainvälistä rahoitusta (Tekes, Sitra, Suomen akatemia, EU:n puiteohjelmat, EU:n alueen yhteistyöohjelmat eli rajaohjelmat jne.)

Keski-Pohjanmaa on menestynyt hyvin 2000- luvun aikana verrattuna muihin maakuntiin. Monipuolinen vientiorientoitunut elinkeinorakenne on lisännyt työllisyyttä ja työttömyys on painunut alle maan keskiarvon. Rannikolla toimiva kansainvälinen suurteollisuus on viime vuosina investoinut uusiin prosesseihin ja tuotantolinjoihin. Yritysten toimintaympäristöstä, toimivasta infrastruktuurista sekä osaavan työvoiman saatavuudesta on huolehdittava.

Koulutus- ja työvoimatarpeen ennakointityö on merkittävä osa alueemme tulevaisuuden kilpailukykyä. Maakunnan julkisten ja yksityisten palvelujen laatua sekä saavutettavuutta on mahdollista edistää rakennetun maakuntaverkon avulla. Keski-Pohjanmaan saavutettavuus ja toimivat logistiikkaketjut ovat yritystoiminnan kannalta keskeistä.

Keski-Pohjanmaan väkiluku on jossain määrin vähenevä. Ennakkotiedon mukaan väkiluku oli 31.12.2019 yhteensä 68.189 asukasta, kun vastaavasti maakunnan väkiluku oli 31.12.2018 yhteensä 68.444 asukasta. Vähennystä oli runsaassa vuodessa 255 asukasta. Tilastokeskuksen väestöennusteessa Keski-Pohjanmaan väkiluku ennustetaan olevan 2025 vuonna 67.147, ja edelleen tämänkin jälkeen vähenevä, sen ennustetaan olevan 2030 vuonna 66.002 ja 2040 vuonna 63.230 asukasta.

Toimialoittain tarkasteltuna sosiaali- ja terveystalvet ovat maakunnan suurin työllistäjä, minkä jälkeen tulevat teollisuus, tukku- ja vähittäiskauppa sekä maatalous. Koko maan vuoden 2019 työttömyyden vuosikeskiarvo oli 9,2%, kun vastaavasti maakunnan työttömyysvuosikeskiarvo oli 7,3%, eli 1,9% pienempi. Lestijärvi sijoittuu niiden väliin ollen 8,1%.

Osaamisen kehittämisellä vastataan yritysten työvoiman saatavuuden turvaamiseen, nuorten syrjäytymisen ehkäisyyn, maahanmuuttajien kotouttamiseen sekä pitkittyvän työttömyyden ehkäisyyn.

Osaavan Keski-Pohjanmaan keskeinen kehittämisen painotus on älykkään erikoistumisen strategia, jota toteutetaan vahvasti Biolaakso-kärkihankkeilla ja kaivoshankkeilla sekä tuulivoiman rakentamisella. Päämääränä on alueen vahvuuksiin pohjautuvan elinkeinoelämän edelleen kehittyminen.

2.6. Kunnan toiminnan ja talouden kehitys

Lestijärven kunnan asukasmäärä oli vuoden 2019 lopussa 719 asukasta (ennakkotieto). Asukasmäärä oli vuoden 2018 lopussa 737 asukasta eli muutos oli -18 asukasta. Vuoden aikana kuoli 11 henkilöä. Lapsia syntyi 6.

Lestijärven kunnan työttömyysaste oli joulukuun 2019 lopussa 8,1 % (vuosikeskiarvo 6,7 %). Edellisen vuoden 2018 lopussa työttömyysaste oli 7,3 % eli työttömyysasteen muutos oli -0,8 %. Työttömyysaste maakunnassa oli 7,3 % (2018 vuonna 7,7 %), kun se vastaavasti oli koko maassa 9,2 % (2017 vuonna 9,7 %).

Lestijärven kunnan veroprosentti oli 21,00 %. Kunnan kaikki verotulot vähenivät yhteensä 38.504 eurolla edelliseen vuoteen 2018 verrattuna, vastoin valtionosuudet ja avustukset kasvoivat edelliseen vuoteen verrattuna 141.205 eurolla, mistä summasta on harkinnanvaraista avustusta 110.000 euroa.

Peruspalvelut pystyttiin tarjoamaan vuoden 2019 aikana vakiintuneella palvelutasolla, tosin kustannustaso nousi merkittävästi. Kunnan talous oli vuoden aikana alijäämäinen ja toteutunut alijäämä oli talousarviossa arvioitua suurempi 154.670 eurolla. Alijäämään vaikutti osaltaan koulun purku arvonalennuksineen.

Lestijärven kunnan tilinpäätös oli -668.166,36 euroa alijäämäinen (2018 vuonna -561.393,05 euroa). Vuosikate vuoden 2019 tilinpäätöksessä oli -166.059,57 euroa eli -231 euroa/asukas (2018 vuonna -254.606,17 euroa eli -345 euroa/asukas). Tilinpäätökseen kertynyt ylijäämä oli yhteensä 399.903,00 euroa eli 555 euroa/asukas (2018 vuonna 1.068.069,14 euroa eli 1.452 euroa/asukas). Kunnan lainakanta oli vuoden lopulla 2.661.657 euroa eli ja se kasvoi vuoden 2019 aikana 901.566,66 eurolla. Lainakanta vuonna 2019 oli 3.697 euroa/asukas, kun se vuonna 2018 oli 2.388 euroa/asukas. Lainakannan kasvu/asukas johtuu koulun rakennustöiden aloittamisesta.

2.6.1 Olennaiset muutokset kunnan toiminnassa ja taloudessa

Sosiaali- ja terveydenhuollon palveluiden järjestämisvastuu on toteutettu Keski-Pohjanmaan sosiaali- ja terveyspalvelukuntayhtymä SOITE:n tuottamana. SOITE aloitti toimintansa 01.01.2017. Lestijärven kunnan SOTE-menot kasvoivat vuoden 2019 aikana 28.152 euroa ollen yhteensä 3.490.609 euroa. Kasvu oli 0,81 %. Koko SOITE:n aikana menot ovat kasvaneet 420.019 euroa eli 13,90 %.

Sosiaali- ja terveydenhuollon palvelurakenteen uudistamiseen liittyvää työtä on tehty eri tasoilla hyvin voimakkaasti vuodesta 2015 alkaen.

Sisäilmaongelmien vuoksi jouduttiin kuntaan suunnittelemaan uusi koulu ja päiväkotikoti. Suunnittelu tapahtui vuoden 2019 aikana. Vanha osa ja osa laajennuksesta purettiin kesällä ja syksyllä 2019. Uuden koulun ja päiväkodin urakkalaskenta järjestettiin loppuvuodesta 2019 ja rakennustöiden aloitus tammikuulla 2020.

2.6.2 Arvio todennäköisestä tulevasta kehityksestä

Nykyisellä rakenteella ja toimintamallilla kunnan tilinpäätöksessä vuosikate muodostuu alijäämäiseksi. Koko tilinpäätös menee poistojen jälkeen reippaasti alijäämäiseksi. Nykyisellä toimintamallilla sekä taloudellisella kehityksellä kunnan talous kestää korkeintaan pari vuotta, kun huomioidaan taseessa olevat ylijäämät.

Tämän takia on kunnassa mietittävä joko säästötoimia tai uusia tuloja tuovia toimintoja. Säästöjen tie ei ole pitkällä aikavälillä riittävä, sillä säästöilläkin on raja-arvonsa ja tien pää tulee eteen. Ainoaksi tehokkaaksi vaihtoehdoksi jäänee tiukka talous sekä uusien tuloja tuovien toimintojen keksiminen ja kehittäminen. Tässä vaihtoehdossa tulee tuulivoiman rakentamisella ja siihen liittyvillä muilla tuloilla olemaan merkittävä osuus Lestijärven kunnan kehityksessä ja tulevaisuudessa. Tavoitteena on edelleen pitää Lestijärvi itsenäisenä kuntana.

Vuoden 2020 alussa ilmenneen KORONA-viruksen riskejä vaikutuksia on vaikea tarkkaan arvioida tässä vaiheessa. Sen voi kuitenkin todeta, että vaikutukset tulevat olemaan merkittävät talouteen jokaisella toimialalla.

2.6.3 Hallituksen esitys tilikauden tuloksen käsittelystä ja talouden tasapainottamista koskevista toimenpiteistä

Tilikauden tuloksella tarkoitetaan tuloslaskelman tulosta ennen varauksia ja rahastosiirtoja, jonka mukainen tulos on -668.166,36 euroa.

Kunnanhallitus esittää tilikauden 2019 tuloksen -668.166,36 euron käsittelystä, että tilikauden ylijäämä kirjataan taseen oman pääoman kohtaan edellisten tilikausien yli-/alijäämä. Investointivarauksia, poistoerokirjauksia, vahinkorahastosiirtoja, lahjoitusrahastosiirtoja tai siirtoja muihin rahastoihin ei suoriteta.

Pienen kunnan taloustilanne on muutosherkkä. Erityisen paljon kunnan taloudellinen asema riippuu erikoissairaanhoidon menokehityksestä sekä valtionosuuksissa ja verotuloissa tapahtuvista muutoksista.

2.6.4 Arvio merkittävimmistä riskeistä ja epävarmuustekijöistä sekä muista kehittämiseen vaikuttavista seikoista

Toiminnallisista riskeistä henkilökunnan saatavuus voi olla haasteellista, mutta tällä hetkellä kunnassa on osaava henkilökunta ja palvelut, joihin ei ole omaa henkilökuntaa, ostetaan muilta kunnilta tai yksityisiltä. Kunnan taloushallinnon tietojärjestelmät ovat vanhat ja niitä tullaan päivittämään seuraavien vuosien aikana. Laman vaikutukset näkyvät kunnassa viiveellä, johtuen suuresta alkutuotannosta.

Kunnan velkojen määrää on viime vuosina pystytty vähentämään, tilinpäätösvuonna ei nostettu pitkäaikaislainoja. Lainoja on nostettu sekä kuuden kuukauden euriboriin sidottuina että kiinteinä ja toisaalta korot ovat alentuneet merkittävästi, joten kunnalla ei ole merkittäviä korkoriskejä. Kunnan kiinteistöillä on vakuutukset ja merkittävimmät koneet ja kalustot on myös vakuutettu, toiminnan keskeytysvakuutuksia kunnalla ei ole. Kunnanhallitus päätti lokakuussa 2009 kilpailuttaa kunnan vakuutukset ja teki toimeksiantosopimuksen Oy Risk Consult Ab:n kanssa. Samalla tarkistettiin myös vakuutusten kattavuus ja lisäksi ne käydään vakuutusyhtiön kanssa vuosittain läpi. Vakuutusten kilpailuttaminen on suoritettu vuoden 2010 aikana.

Taloudellisissa riskitekijöissä on huomioitava se, että elintarviketuotanto ei ole vielä kukaan käynnistynyt suunnitellussa laajuudessa Spring Marketing Oy:n toimesta.

2.6.5 Ympäristötekijät

Kunnan oma jätevedenpuhdistamo oli uusimisen tarpeessa ja tämän vuoksi päädyttiin yhteistyöhön Kinnulan kunnan kanssa. Siirtoviemäriin rakentaminen toteutettiin vuonna 2009. Yli-Lestin viemärointi aloitettiin vuoden lopulla ja se saatettiin päätökseen v. 2013 alussa. Änäkkälän ja Kangasvieren alueen viemäroinnit suoritettiin vuoden 2016 aikana.

2.6.6 Selonteko kunnan sisäisen valvonnan järjestämisestä

Valtuusto hyväksyi 6.2.2014 sisäisen valvonnan ja riskienhallinnan perusteet. Sisäisellä valvonnalla tarkoitetaan kunnan ja kuntakonsernin isäisiä menettely- ja toimintatapoja, joiden avulla pyritään varmistamaan organisaation tavoitteiden ja toiminnan laillisuudesta. Riskienhallinnalla tunnistetaan, arvioidaan ja hallitaan tavoitteiden saavuttamista uhkaavia tekijöitä. Sisäisen valvonnan ja riskienhallinnan järjestäminen on siten osa kunnan ja kuntakonsernin johtamista.

Käytännössä sisäinen valvonta ja riskienhallinta kytkeytyvät vuosittaiseen talousarvio- ja tilinpäätösprosessiin sekä kaikkeen kunnan päätöksentekoprosessiin. Ohjauksen välineitä ovat mm. hallintosääntö, talousarvion laadintaohjeet ja jokaisen esimiehen ja alaisen kesken käytävät kehityskeskustelut vuosittain talousarvion valmistuttua sekä kunnan tilivelvollisten määrääminen vuosittain.

Säännösten määräysten ja päätösten noudattaminen

Lautakuntien alaisten viranhaltijoiden päätökset tuotiin lautakunnille tiedoksi lautakuntien kokouksissa. Kunnanhallituksen alaisten viranhaltijoiden päätökset tuotiin kunnanhallitukselle tiedoksi kunnanhallituksen kokouksissa. Päätökset jaettiin liitetietoina esityslistan yhteydessä.

Päätösten valmistelussa pyrittiin tarkkuuteen lakien ja säännösten noudattamisessa ja tarvittaessa valmisteluvaiheessa käytettiin lakimiesten ja muiden asiantuntijoiden asiantuntemusta. Hallintosääntö määrittelee aukottomasti päätösvallan ja sitä noudatettiin toiminnassa.

Lakien, säännösten, päätösten ja hyvän hallintotavan noudattamisessa ei havaittu puutteita vuoden aikana.

Tavoitteiden toteutuminen, varojen käytön valvonta, tuloksellisuuden arvioinnin pätevyys ja luotettavuus

Sisäinen valvonta hoidetaan kunnassa hallintokunnittain, jotka valvovat määrärahojen ja tavoitteiden toteutumista vähintään neljännesvuosittain. Kesäkuun lopun tilanteesta laaditaan osavuosikatsaus. Kunnanhallitus on valinnut 27.6.2017 konserniohjauksen sekä sisäisen valvonnan ja riskienhallintajaoston, johon kuuluvat Pekka Tuikkasen pj., Pentti Untisen vpj. ja Susanna Hakalan.

Riskienhallinnan järjestäminen

Varsinaista riskikartoitusta kunnassa ei ole tehty. Riskienhallinta on hallintokunnilla omien vastuualueidensa osalta. Hallintokunnilla on ollut vuoden aikana jonkin verran, ympäristöhuollossa suunnittelussa ja valvonnassa, liiketoiminnassa sekä terveydenhuollossa ja vanhustenhuollossa talousarviolylytyksiä, joista johtuen käyttötalouden ylitys oli yhteensä 268.658 euroa. Verotulot toteutuivat 96,41 prosenttisesti eli alitusta oli 88.579 euroa ja valtionosuudet toteutuivat 106,10 prosenttisesti eli ylitystä oli 178.533 euroa.

Omaisuuksien hankinnan, luovutuksen ja hoidon valvonta

Omaisuuksien hankinnassa, luovutuksissa ja hoidon valvonnassa ei ole tapahtunut vuoden aikana mitään menetyksiä, arvon alennuksia eikä ole jouduttu korvaus- tai muuhun oikeudelliseen vastuuseen. Kunnan hallintaan siirtyi kuitenkin takausvastuun kautta vapaaehtoisella kaupalla Valkeinen Holiday Oy:n Valkeisen kaksi mökkiä tontteineen, jotka myytiin tappiolla.

Sopimustoiminta

Sopimustoiminnassa ei ole tilikauden aikana ollut ongelmia.

Arvio sisäisen tarkastuksen järjestämisestä

Sisäistä tarkastusta kunnassa hoitaa hallintokunnat ja kunnanjohtaja seuraa laskujen maksatusta, ostoreskontran saajarekisteriä ja maksuliikennettä.

Laskut tarkastaa ensin tilaaja/vastaanottaja, jonka jälkeen ne hyväksyy ja tiliöi asianomaisen hallintokunnan hyväksymisoikeuden omaava henkilö. Hyväksymisen jälkeen laskut syötetään kunnan ostoreskontraan, josta ne valitaan päiväkohtaisesti maksatukseen. Maksatuslista tulostetaan ja siihen tulee vielä maksamismääräys.

Kunnan johtoryhmän suorittamassa sisäisen valvonnan ja riskienhallinnan arvioinnissa todettiin suurimmiksi ongelmiksi puutteellinen ohjeistus ja koulutus sekä arvioinnin puutteellisuus. Lisäksi todettiin, ettei kunnalla eikä kuntakonsernilla ole riskienhallintapolitiikkaa-, ohjeistusta- eikä periaatteita eikä raportointi toimi johdolle päin, mutta puutteista ei ole kuitenkaan aiheutunut vahinkoja eikä ongelmia toimintaan.

3. TILIKAUDEN TULOKSEN MUODOSTUMINEN

3.1. Kunnan kokonaistulot ja -menot

TULOT	eur	%	MENOT	eur	%
Toiminta			Toiminta		
Toimintatuotot	2012208	23,4	Toimintakulut	7642398	94,0
Verotulot	2381421	27,7	Valmistus omaan käyttöön	0	
Valtionosuudet	3106533	36,1	Korkokulut	24574	0,3
Korkotuotot	2019	0,0	Muut rahoituskulut	1328	0,0
Muut rahoitustuotot	59	0,0	Satunnaiset kulut	0	0,0
Satunnaiset tuotot	0	0,0	Tulorahoituksen korj.erät		
Tulorahoituksen korj.erät		0,0	Pakollisten varausten muutos		
Pys.vast.hyödykk.luovutusvoitot	0	0,0	Pakoll.var.lis.+, väh.-	0	0,0
Investoinnit			Pys.vast.hyödykk.luovutustappiot	0	0,0
Rah.osuudet investointimen.	0	0,0	Investoinnit		
Pys.vast.hyödykk.luovutustulot	10821	0,1	Investointimenot	428553	5,3
Rahoitustoiminta			Rahoitustoiminta		
Antolainasaamisten vähenn.		0,0	Antolainasaam.lisäykset	15500	0,2
Pitkäaik.lainojen lisäys	901567	10,5	Pitkäaik.lainojen vähennys	4034	0,0
Lyhytaik.lainojen lisäys	0	0,0	Lyhytaik.lainojen vähennys	9870	0,1
Oman pääoman lisäykset	186871	2,2	Oman pääoman vähennykset	0	0,0
Kokonaistulot yhteensä	8601499	100,0	Kokonaismenot yhteensä	8126257	100,0
Kokonaistulot - Kokonaismenot	-475241				
Muut maksuvalm.muutokset -					
Rahavarojen muutos =	-475241				

3.2 Tuloslaskelma ja sen tunnusluvut

	2019	2018
	euroa	euroa
Toimintatuotot	2012207,62	2089794,73
Valmistus omaan käyttöön		
Toimintakulut	7642398,29	7707295,73
Toimintakate	-5630190,67	-5617501,00
Verotulot	2381421,00	2419924,94
Valtionosuudet	3106533,00	2965328,00
Rahoitustuotot ja -kulut		
Korkotuotot	2019,01	3088,97
Muut rahoitustuotot	59,49	1722,03
Korkokulut	24573,53	24750,94
Muut rahoituskulut	1327,87	2418,17
Vuosikate	-166059,57	-254606,17
Poistot ja arvonalentumiset	502106,79	309178,55
Satunnaiset tuotot	0,00	0,00
Satunnaiset kulut		
Tilikauden tulos	-668166,36	-563784,72
Tilinpäätössiirrot		
Tilikauden ylijäämä/alijäämä	-668166,36	-563784,72

TULOSLASKELMAN TUNNUSLUVUT

Toimintatuotot/Toimintakulut %

100 x Toimintatuotot/toimintakulut-valm.
omaan käyttöön

26,3 27,1

Vuosikate prosenttia poistoista

100 x (Vuosikate/Poistot ja arvonalent.)

-33,1 -82,3

Velat ja vastuut % käyttötuloista

99,31 99,31

Vuosikate, euroa/asukas

-231 -345

Asukasmäärä

719 737

3.4. Tase ja sen tunnusluvut

VASTAAVAA	2019	2018	VASTATTAVAA	2019	2018
PYSYVÄT VASTAAVAT			OMA PÄÄOMA		
Aineettomat hyödykkeet			Peruspääoma	2742356,91	2742356,91
Aineettomat oikeudet	0	0	Liittymismaksurahasto		
Titokoneohjelmistot	0	0	Arvonkorotusrahasto	2466908,19	2936561,2
Muut pitkävaik.menot	49005,34	42324,81	Muut omat rahastot	0	0
Ennakkomaksut	0	0	Edelisten tilikausien yli/-alijäämä	1068069,14	1631853,86
	49005,34	42324,81	Tilikauden yli/-alijäämä	-668166,36	-563784,72
Aineelliset hyödykkeet				5609167,88	6746987,25
Maa- ja vesialueet	1197404,22	1208225	POISTOERO JA VAPAAEHTOI-		
Rakennukset	4068696,37	4651617	SET VARAUKSET		
Kiinteät rakenteet ja laitteet	1031558,21	1133211	Poistoero	0	0
Koneet ja kalusto	83321,85	88337,13	Vapaaehtoiset varaukset	0	0
Muut aineelliset hyödykkeet				0	0
Ennakkomaksut ja keskener.			PAKOLLISET VARAUKSET	0	0
hankinnat	215432,78	76200,53	Eläkevaraukset	0	0
	6596413,43	7157591	Muut pakolliset varaukset	0	0
				0	0
Sijoitukset			TOIMEKSIANTOJEN PÄÄOMAT		
Osakkeet ja osuudet	1173171,56	1172702	Valtion toimeksiannot	0	0
Joukkovelkakirjalainasaamiset	0	0	Lahjoitusrahastojen pääomat	4251,07	4301,07
Muut lainasaamiset	461429,54	461429,5	Muut toimeksiantojen pääomat	0	0
Muut saamiset	0	0		4251,07	4301,07
	1634601,1	1634132	VIERAS PÄÄOMA		
			Pitkäaikainen		
			Joukkovelkakirjalainat	0	0
TOIMEKSIANTOJEN VARAT			Lainat rahoitus- ja vakuutuslait.	2604647,97	1707115,21
Valtion toimeksiannot	0	0	Lainat julkisyhteisöiltä	41094,83	52975,13
Lahjoitusrahast.erityiskatteet	4251,07	4301,07	Lainat muilta luotonantajilta	0	0
Muut toimeksiantojen varat	0	0	Saadut ennakot		
	4251,07	4301,07	Ostovelat		
			Liittymismaksut ja muut velat	486085,22	430174,54
VAIHTUVAT VASTAAVAT			Siirtovelat	0	0
Vaihto-omaisuus				3131828,02	2190264,88
Aineet ja tarvikkeet			Lyhytaikainen		
Keskeneräiset tuotteet			Joukkovelkakirjalainat	0	0
Valmiit tuotteet/Tavarat			Lainat rahoitus- ja vakuutuslait.	4034	4034
Muu vaihto-omaisuus			Lainat julkisyhteisöiltä	11880,3	9870,3
Ennakkomaksut	0	0	Lainat muilta luotonantajilta	0	0
	0	0	Saadut ennakot		
Saamiset			Ostovelat	0	0
Pitkäaikaiset saamiset			Liittymismaksut ja muut velat	271933,57	44905,95
Myyntisaamiset	0	0	Siirtovelat	533554,31	645260,88
Lainasaamiset	147808,69	171273,8		821402,18	704071,13
Muut saamiset	7980,18	4345,62		0	0
Siirtosaamiset	0	0	VASTATTAVAA YHTEENSÄ	9566649,15	9645624,33
Lyhytaikaiset saamiset					
Myyntisaamiset	0	0			
Lainasaamiset	15500	0			
Muut saamiset	139549,05	43877,23			
Siirtosaamiset	140587,65	232067,9			
	451425,57	451564,5			
Rahoitusomaisuusarvopaperit					
Osakkeet ja osuudet					
Sijoitukset rahamarkk.instr.					
Joukkovelkakirjalainasaamiset					
Muut arvopaperit	0	0			
	0	0			
Rahat ja pankkisaamiset	830952,64	355711,4			
VASTAAVAA YHTEENSÄ	9566649,15	9645624			

	2019	2018
Omavaraisuusaste, %	58,6	69,9
Rahoitusvarallisuus eur/as.	-3715	-2832
Suht.velkaantuneisuus- %	52,7	38,1
Lainakanta, eur/asukas	3702	2407
Lainakanta 31.12.	2661657	1773995
Asukasmäärä	719	737
Kertynyt yli-/alijäämä	399903	1068069
Kertynyt yli-/alijäämä/as.	556	1449
Lainasaamiset	461429,54	461429,54

3.5 Kuntakonsernin toiminta ja talous

3.5.1. Lestijärven kunnan konsernirakenne

Tytäryhteisöt Yhtiöt	Yhdistely konsernitilinpäätökseen	
	Yhdistetty	Ei Yhdistetty
Kiinteistö- ja asuntoyhtiöt		
Kiinteistö Oy Lestijärven Liiketalo	1	
LYKOY	1	
Kiinteistö Oy Lestijärven Vuokratodit	1	
Kuntayhtymät		
Korpelan Voima	1	
K-P:n koulutuskuntayhtymä	1	
K-P:n sairaanhoitopiiri	1	
K-P:n liitto	1	

3.5.2. Konsernin toiminnan ohjaus

Konserniohjausta varten on laadittu konserniohje, jonka kunnanvaltuuston on hyväksynyt 24.6.2008. Toimivalta koko kuntakonsernia koskevien asioiden tiedottamisessa on kunnanhallituksella toimielimenä ja kunnanjohtajalla viranhaltijalla ja konserniin kuuluvien yhteisöjen velvollisuus on antaa tiedottamista varten tiedot.

3.5.3. Olennaiset konsernia koskevat tapahtumat

Vuoden 2007 alusta lukien perustettu Kiinteistö Oy Lestijärven Vuokratodit, jonka omistukseen kunta siirsi apporttiluovutuksena Kartanon-, Porrasonon- ja Pirtin rivitalot sekä Yli-Lestin paritalot ja Syrin paritalon, yhteensä 36 asuntoa. Yhtiön toimintaa kunta on joutunut tukemaan sekä avustuksin että lainoilla, johtuen ennen kaikkea konvertointilainan tiukemmasta maksuohjelmasta, laina on kuitenkin maksettu loppuun.

Kiinteistö Oy Lestijärven Liiketalo hoitaa liiketalon hallinnointia, liiketalon II-kerroksen toimistotiloista löytyy toimistopaikkoja, joihin haetaan vuokralaisia. I-kerroksen toimitilat on tällä hetkellä kaikki käytössä.

LYK lunasti entiset Hirvisen tulipalon jäljiltä jääneet hallitilat Incap Furniture Oy:ltä sekä lisäksi loppuvuodesta Lestijärven kunnalta ns. punaisen teollisuushallin. Edellä olevilla järjestelyillä Kangasvieren alueen teollisuustilat saatiin kaikki saman omistajan hallintaan lukuun ottamatta väestösuojaa, joka jäi kunnan omistukseen. Yhtiöllä on ollut ongelmia talouden kanssa ja sillä on myös suhteellisen paljon saatavia ja tilat ovat melkein tyhjiillään.

3.5.4. Selonteko konsernivalvonnan järjestämisestä

Tytäryhteisöjen toimitusjohtajat ovat kunnan palveluksessa olevia henkilöitä sekä lisäksi yhtiöiden hallituksissa on kunnan viranhaltijoita ja luottamushenkilöitä, joten tieto tytäryhtiöiden ohjeistus ja valvonta kulkee sitä kautta. Tytäryhteisöt ovat noudattaneet annettuja ohjeita ja toimittaneet pyydyt aineistot. Tytäryhteisöjen palveluksessa ei ole varsinaisesti työntekijöitä vaan hallinto- ja pääosin myös kiinteistönhoitopalvelut ostetaan kunnalta. Riskikartoituksia ei ole tehty, mutta kiinteistöjen vakuutukset ovat ajan tasalla ja muutkin riskit on pyritty minimoimaan.

3.5.5 Konsernituloslaskelma ja sen tunnusluvut

	2019	2018
Toimintatuotot	8512162,62	8381200,17
Toimintakulut	-14150677,76	-13814876,98
Osuus osakk.yht.voitoista/tapp.)	<u>27590,14</u>	<u>26859,38</u>
Toimintakate	-5610925,00	-5406817,43
Verotulot	2381421,00	2419924,94
Valtionosuudet	3320890,23	3179065,89
Rahoitustuotot ja -kulut		
Korkotuotot	5078,43	6000,16
Muut rahoitustuotot	5557,03	4367,08
Korkokulut	-32886,05	-32933,14
Muut rahoituskulut	<u>-1734,69</u>	<u>-6512,18</u>
Vuosikate	67400,96	163095,33
Poistot ja arvonalentumiset		
Suunnitelman mukaiset poistot	-641409,82	-615937,09
Arvonalentumiset	-169599,38	0,00
Satunnaiset erät	<u>0,00</u>	49533,95
Tilikauden tulos	-743608,13	-403306,79
Tilinpäätössiirrot	-12975,26	-37857,55
Tilikauden verot	-210,67	-12,20
Varausten ja rahastojen muutokset	3995,93	2257,24
Vähemmistöosuudet	<u>-724,49</u>	<u>-708,24</u>
Tilikauden ylijäämä(alijäämä)	-753523,63	-439628,57
Toimintatuotot/Toimintakulut %		
100 x Toimintatuotot/toimintakulut-valm. omaan käyttöön	61,67	62,2
Vuosikate prosenttia poistoista		
100 x (Vuosikate/Poistot ja arvonalent.)	10,51	26,5
Vuosikate, euroa/asukas	94	221
Asukasmäärä	719	737

3.5.6 Konsernirahoituslaskelma

	2019	2018
Toiminnan rahavirta		
Vuosikate	67685,00	163095,32
Satunnaiset erät	0,00	49533,95
Tilikauden verot	0,00	0,00
Tulorahoituksen korjauserät	-38143,86	-229842,84
Investointien rahavirta		
Investointimenot	-674157,42	-725603,66
Rahoitusosuudet investointimenoihin	0,00	5026,76
Pysyvien vastaavien hyödykkeiden luovutustulot	13209,51	167590,00
Toiminnan ja investointien rahavirta	<u>-631406,77</u>	<u>-570200,47</u>
Rahoituksen rahavirta		
Antolainauksen muutokset		
Antolainasaamisten lisäykset	-15790,72	0
Antolainasaamisten vähennykset	0,00	80000,00
Lainankannan muutokset		
Pitkäaikaisten lainojen lisäys	1251071,49	95100
Pitkäaikaisten lainojen vähennys	-167812,31	-305195,79
Lyhytaikaisten lainojen muutos	-18853,31	-75735,58
Oman pääoman muutokset	<u>0,00</u>	<u>0,00</u>
Muu maksuvalmiuden muutokset		
Toimeksiantojen varojen ja pääomien muutokset	18364,12	21501,42
Vaihto-omaisuuden muutos	-30730,08	12034,71
Saamisten muutos	-141122,72	381031,56
Korottomien pitkä- ja lyhytaik.velkojen muutos	161856,49	75471,43
Rahoituksen rahavirta	1056982,95	284207,75
Rahavarojen muutos	425576,19	-285992,69
Rahavarojen muutos		
Rahavarat 31.12.	1794503,71	1368927,52
Rahavarat 1.1.	1368927,52	1654920,21
	425576,19	-285992,69

3.5.7 Konsernitase ja sen tunnusluvut

VASTAAVAA	2018	2019	VASTATTAVAA	2018	2019
PYSYVÄT VASTAAVAT			OMA PÄÄOMA		
Aineettomat hyödykkeet			Peruspääoma	2742356,91	2742356,91
Muut pitkävaik.menot	126775,12	123208,84	Arvonkorotusrahasasto	3131744,93	2662091,92
Aineelliset hyödykkeet			Muut rahastot	105541,94	99430,02
Maa- ja vesialueet	1295608,44	1310967,46	Edellisten tilikausien yli/-alijäämä	2446934,00	2031216,88
Rakennukset	7217385,19	6563470,78	Tilikauden yli/alijäämä	<u>-439628,57</u>	<u>-753522,84</u>
Kiinteät rakenteet ja laitteet	2093980,10	2085603,13		7986949,21	6781572,90
Koneet ja kalusto	<u>321659,41</u>	<u>351404,62</u>	VÄHEMMISTÖOSUUDET	6211,28	7436,90
	10928633,14	10311445,99	PAKOLLISET VARAUKSET	115855,65	81431,30
Sijoitukset			TOIMEKSIANTOJEN PÄÄOMAT		
Osakkeet ja osuudet	630476,93	632999,97	Muut toimeksiantojen pääomat	92019,62	128849,75
Tytäryhteisöosakkeet ja -osuudet	1622,34	0,00			
Tytäryhtiöt	93897,05	0,00	VIERAS PÄÄOMA		
Kiinteistötytäryhteisöt	507707,41	43897,05	Pitkäaikainen		
Kuntayhtymäosuudet	99,48	99,47	Lainat rahoitus- ja vakuutuslait.	3825332,59	4942931,17
Osakkuusyhteisöosuudet	-565936,84	-292427,19	Lainat konserniyhteisöiltä	0,00	22471,97
Muut osakkeet ja osuudet	0,00	311763,92	Kuntayhtymän lainat kunnalta	<u>22471,97</u>	<u>0,00</u>
Lainasaamiset konserniyhteisöiltä	0,00	0,00		3847804,56	4965403,14
Lainasaamiset kuntayhtymiltä	0,00	0,00	Lyhytaikainen		
Muut lainasaamiset	<u>25830,17</u>	<u>55282,70</u>	Lainat rahoitus- ja vakuutuslait.	113365,63	141195,37
	693696,54	751615,92	Lainat konserniyhteisöiltä	10334,76	0,00
TOIMEKSIANTOJEN VARAT			Ostovelat	392202,15	629348,49
Muut toimeksiantojen varat	<u>38007,70</u>	<u>56473,71</u>	Siirtovelat	1236675,95	1137762,89
	38007,70	56473,71	Muut lyhytaikaiset velat	<u>229021,95</u>	<u>202251,15</u>
VAIHTUVAT VASTAAVAT				1981600,43	2110557,90
Vaihto-omaisuus			VASTATTAVAA YHTEENSÄ	14030440,81	14075251,86
Aineet ja tarvikkeet	56495,17	87225,26			
Saamiset					
Myyntisaamiset	344299,77	497257,16			
Muut saamiset	187372,81	272707,39			
Siirtosaamiset	<u>286233,05</u>	<u>180813,84</u>			
	817905,62	950778,38			
Rahoitusarvopaperit					
Sij.rahamarkk.instrumentt.	9540,00	9540,00			
Rahat ja pankkisaamiset	1359387,52	1784963,71			
VASTAAVAA YHTEENSÄ	14030440,81	14075251,86			
Omavaraisuusaste, %	57,80	48,81			
Konsernin lainakanta 31.12.	5829405	7075961			
Konsernin lainat, €/as.	7910	9841			
Konsernin lainasaam. 31.12.	25830	55283			
Kunnan asukasmäärä	737	719			
Suht.velkaantuneisuus, %	8	14			
Kertyntä yli/alijäämä	7986949	6781573			
Kertyntä yli/alijäämä /asukas	10837	9432			

5. TALOUSARVION TOTEUTUMINEN

5.1. Käyttötalouden toteutumisvertailu

5.1.1. Yleishallinto

Yleinen hallinto Toiminta

Yleishallinto tuottaa päätöksentekopalveluita sekä koordinoi koko kunnan toimintaa. Toimistotehtävien osalta yleishallinto huolehtii kunnan palkanlaskennasta, kirjanpidosta, sekä keskusarkistosta. Lisäksi kirjanpitäjä antaa yhteispalveluna Kelan ja poliisi- ja verohallinnon palveluja. Toimistos sihteeri hoitaa isännöintitehtäviä. Kunnanjohtajan tehtäviin sisältyy elinkeinotoimen tehtäviä.

Tavoitteet:

Valtuuston hyväksymät tavoitteet

Vaikuttavuustavoitteet

Yleisen hallinnon palveluksessa on kolme viranhaltijaa: kunnanjohtaja, toimistos sihteeri, ja kirjanpitäjä.

Kirjastovirkailijan työpanosta on siirretty arkistonhoitoon n. 6 tuntia viikossa.

Yleishallinnon tavoitteena on kunnan ja sen asukkaiden etujen mahdollisimman tehokas valvonta. Toimisto- ja tietotekniikan käyttöä sekä yhteistyötä muiden seutukunnan kuntien kanssa on lisätty ATM-verkkoa hyödyntämällä. Videoneuvottelupisteen käyttöä on pyritty tehostamaan. Saatavien määrä pyritään pitämään nykyisellä tasolla.

Keskusarkiston hoidon päävastuu on siirtynyt 1.2.2002 kirjastovirkailijalle. Arkistojärjestelyjen lisäksi kirjanpitäjän tointa ei ole täytetty. Kirjanpitotehtävät hoitaa Seija Ring, jonka nimike on muutettu kirjanpitäjäksi. Sosiaaliasiamiestehtävien hoito ostetaan Centrialta.

Saatavien määrä on pienentynyt. Seutukunnan projektitoiminnan kuntaosuudet sisältyvät yleishallinnon menoihin.

Vuonna 2019 järjestettiin eduskunta ja EU-vaalit.

Kunnalle aiheutui tilinpäätöksessä menoja koulun ylimääräisten poistojen vuoksi, kun purettujen rakennusten arvoa 169599,38 euroa poistettiin ylimääräisenä poistona.

Tuotantotavoitteet:	tp-2017	tp-2018	ta-2019	tp-2019	
KÄYTTÖT. €/asukas	6827,52	7618,87	6813,00	7644,06	
Ylein.hall. €/hlökunta-3	104203,95	28770,08	92869,00	92869,33	
Ylein.hall. €/asukas	396,21	117,11	348,00	452,26	
KH €/henkilökunta -1	101370,06	106709,38	102563,00	108709,00	
Keskuststo €/hlök. -2	44742,69	72836,59	50017,00	62140,00	

Yleisen hallinnon menot alittuivat 1.780,20 eurolla ja tulot 3.265,06 eurolla, joten netto ylittyy 1.484,86 eurolla.

Perustelut:

Asukasluku	789	800	800	720	
Henkilöstön määrä 31.12	3	3	3	3	

Tuloarviot ja määrärahat

	Alkuperäinen Talousarvio	TA-muutokset	TA muutosten jälkeen	Toteuma	Poikkeama
Toimintatulot	45080,00	0,00	45080,00	39174,66	5905,34
Toimintamenot	323688,00	53000,00	370623,30	-364805,19	5818,11
Toimintakate (netto)	-278608,00	53000,00	-331608,00	-325630,53	-5977,47
Laskennalliset kustannukset					
Poistot ja arvonalentum.	0,00	0,00			
Korko sitout. pääomalle					
Muut lask. kustannukset					
Tehtävän kokonaiskust.	-278608,00	53000,00	-331608,00	-325630,53	-5977,47

Vuokrattavien mökkien vuodepaikat

	Mökki kpl 31.12.2016	Vuodepaikat 31.12.2016	Mökki kpl 31.12.2018	Vuodepaikat 31.12.2018	Mökki kpl 31.12.2019	Vuodepaikat 31.12.2019
yhteensä	45	296	38	203	38	203

Lestijärven teollisuustilat

			31.12.2017	31.12.2018	31.12.2019
	tilavuus m3	kerros- ala m2	käyttö- aste %	käyttö- aste %	käyttö- aste %
Lyk Oy pintakäsittelyhalli	4031	825	72	82	58,8
Lyk Oy, hallit 1 - 2	2791,85	976	42	17	17
ns. Punainen halli	1931	523	19	17	17
Lähdevesi Oy:n halli, myyty	7100	1278	0	0	0
Finn Spring Oy, Tikka, vuokrattu	10800	1910	100	100	100
Finn Spring Oy, Tikka, vuokrattu	11030	2096	100	100	100
toimistotilat, Lyk Oy		137	0	0	0
näyttelytila, Lyk Oy		88,5	0	37	100
Yhteensä	37683,8	7608			

Tiloja on vuokrattu myös kausisäilytyssoimuksilla sekä luovutettu Lestijärven kunnan käyttöön. Näitä aloja ei ole otettu huomioon käyttöastelaskelmassa.

Kahdelle yritykselle on vuokrattu maa-aluetta puutavaran säilytyspaikaksi.

5.1.2. Perusturva

2110 Sosiaalitoimi

Palvelusuunnitelman kuvaus

Määräraha sisältää pitkäaikaistyöttömistä maksettavat korvaukset.

Tuloarviot ja määrärahat

	Alkuperäinen Talousarvio	TA-muutokset	TA muutosten jälkeen	Toteuma	Poikkeama
Toimintatulot	0,00	0,00	0,00	0,00	0,00
Valmist. omaan käyttöön	0,00	0,00	0,00	0,00	0,00
Toimintamenot	15800,00	0,00	-15800,00	-17245,07	1445,07
Toimintakate (Netto)	-15800,00	0,00	15800,00	17245,07	-1445,07
Laskennalliset kustannukset					
Poistot ja arvonalentum.	0	0	0	0	0
Korko sitoutut. pääomalle					
Muut laskenn. kustann.					
Tehtävän kokon. kust.	-15800,00	0,00	15800,00	17245,07	-1445,07

2220 Soite-palvelut

Toiminta

Koko sosiaali- ja terveystoimi erikoissairaanhoidtoa ja ympäristöterveydenhuoltoa lukuun ottamatta hoidetaan Keski-Pohjanmaan sairaanhoitopiirin hallinnoiman Soiten toimesta.

Talous

	Alkuperäinen Talousarvio	TA muutokset	TA muutosten jälkeen	Toteuma	Poikkeama
Toimintatulot	0,00	0,00	0,00	0,00	0,00
Toimintamenot	2389000,00	79000,00	-2468000,00	-2333139,23	-134860,77
Toimintakate	-2389000,00	79000,00	-2468000,00	-2333139,23	134860,77
Perustelutiedot					
Laskennalliset erät					
Poistot ja arvonalentumiset	0,00	0,00	0,00	0,00	
Korko sitout. pääomalle					
Muut lask. kustannukset					
Tehtävän kokonaiskustannukset	-2389000,00	79000,00	-2468000,00	-2333139,23	134860,77

2310 Vanhustenhuolto

Talous

	Alkuperäinen Talousarvio	TA muutokset	TA muutosten jälkeen	Toteuma	Poikkeama
Toimintatulot	72480,00	0,00	72480,00	12660,59	59819,41
Toimintamenot	56420,00	0,00	-56420,00	-77136,96	20716,96
Toimintakate (netto)	16060,00	0,00	16060,00	-64476,37	80536,37
Laskennalliset kustannukset					
Poistot ja arvonalentumiset	55031,08	0,00	55031,08	57101,47	-2070,39
Korko sitout. pääomalle					
Muut lask. kustannukset					
Tehtävän kokonaiskustannukset	-38971,08	0,00	-38971,08	-121577,84	82606,76

2410 Terveysterveysthuolto

Ympäristöterveydenhuolto

Ympäristöterveydenhuolto käsittää terveysterveysthuollon ja eläinlääkintähuollon. Palveluista on sopimus Kokkolan kaupungin kanssa. Eläinlääkäripalveluja ostetaan lisäksi Pohjoisen Keski-Suomen ympäristötoimelta/Viitasaaren kaupungilta.

Talous

	Alkuperäinen Talousarvio	TA muutokset	TA muutosten jälkeen	Toteuma	Poikkeama
Toimintatulot	22947,00	0,00	22947,00	97878,30	-74931,30
Toimintamenot	1061315,00	0,00	1061315,00	-1063087,38	-1772,38
Toimintakate (netto)	-1038368,00	0,00	-1038368,00	-965209,08	-73158,92
Laskennalliset kustannukset					
Poistot ja arvonalentumiset	7005,56	0,00	7005,56	7005,56	0,00
Korko sitout. pääomalle					
Muut lask. kustannukset					
Tehtävän kokonaiskustannukset	-1045373,56	0,00	-1045373,56	-972214,64	-73158,92

5.1.3. Opetus- ja kulttuuritoimi

3031 Sivistyslautakunta

Palvelusuunnitelman kuvaus

Sivistyslautakunta johtaa kunnan sivistystointia, johon kuuluvat perusopetus, keskiasteen opetus, lasten päivähoito, kirjasto- ja kulttuuritoimi ja nuoriso- ja liikuntatoimi. Sivistyslautakunnan esittelijänä toimii perusopetuksen rehtori, päivähoiton ohjaaja ja kirjasto toimenjohtaja. Perusopetuksen rehtorin tehtäviin sisältyvät sivistystoimenjohtajan tehtävät.

Tavoitteet ja tunnusluvut

Valtuuston hyväksymät tavoitteet

Lautakunta kokoontuu 5 krt vuoden aikana. Lautakunta kokoontui 5 kertaa. Yhteensä käsiteltiin 45 pykälää. Lautakunta pyrkii kehittämään sivistystointia Lestijärven kunnan strategian mukaisesti.

Tuotantotavoitteet

Sivistyslautakunnan tuotannollisena tavoitteena on järjestää sivistyslautakunnan alaista toimintaa kuntalaisille lain edellyttämän tarpeen mukaan siten, että tuotantokustannukset pysyvät kohtuullisella tasolla.

Lautakunnan hyväksymät muut tavoitteet

Vaikuttavuustavoitteet

Tavoitteiden toteuma

Sivistyslautakunnan toteuma oli 19,15 %.

Keskeisimpiä päätöksiä

Luonnontieteiden tuntiopettajan toistaiseksi voimassa olevan viran täyttäminen 1.8.2019 alkaen. Virkaan valittiin Joni Haapakoski.

Mikevan ja Palolan kiinteistöjen väistöiloiksi remontoinnin suunnittelun aloittaminen.

Tiina Pollarin ja Heidi Torkkelin koulunkäynninohjaajan työsuhdetta jatkettiin lv 2019-2020. Edustajien nimeäminen Lestijokilaakson perhekeskustiimiin: koulu/oppilashuolto Anne Haasiomäki varalle Susanna Hakala, varhaiskasvatus Markus Runtti, varalle Anna-Liisa Kiviniemi. Nuorisotoimesta Niina Tiala, varalle Mari-Liisa Haka.

Päiväkodille palkattiin yhden lapsen hoitoon ja huolenpitoon erikoistunut lähihoitaja ajalle 1.6.19- 31.12.2019.

Luokanopettajan viransijaisuuden täyttäminen ajalle 21.10.19-31.5.2020.

Koulukuraattorin toimen jatkaminen yhdessä Toholammin ja Kinnulan kuntien kanssa 1.1.- 31.12.2020.

Psykologipalvelut päätettiin jatkaa ostopalveluna psykologipalvelut Kiiskilältä lv 2019-2020.

Miia Tuikkasen työsuhdetta jatkettiin koulutoimen keittäjä-siivoajana 1.1.-31.12.2020.

Anne Kinnusen, Kaija Kinnusen ja Tuulikki Ahosen työsuhdetta jatkettiin 1.1.-31.12.2020.

Lastenohjaajan palkkaaminen päiväkodille ajalle 1.1.-31.5.2020.

Koulun määräaikaisen siivoajan työsuhteen päätyminen.

Talous

	Alkuperäinen talousarvio	TA muutokset	TA muutosten jälkeen	Toteuma	Poikkeama
Toimintatulot	0,00	0,00	0,00	0,00	0,00
Toimintamenot	14790,00	0,00	-14790,00	-2831,71	-11958,29
Toimintakate (netto)	-14790,00	0,00	-14790,00	-2831,71	-11958,29
Laskennalliset kustannukset					
Laskennalliset erät	0,00	0,00			
Poistot ja arvonalentum.					
Korko sitout. pääomalle	-14790,00	0,00	-14790,00	-2831,71	-11958,29
Muut lask. kustannukset					
Tehtävän kokonaiskust.	0			0	0

3032 Peruskoulut

Palvelusuunnitelman kuvaus

Kunnassa toimii yksi perusopetusta antava alakoulu ja yksi yläkoulu. Esiopetusta järjestetään 19 h/vko. Päätoimisia opettajia on yhteensä 9. Kinnulan teknisen työn lehtori opettaa Lestijärvellä yhtenä päivänä viikossa pakolliset ja valinnaiset kurssit yläkoulussa. Keskuskeittiöllä on emäntä, yksi kokoaikainen ja yksi osa-aikainen työntekijää. Koululla on yksi kokoaikainen keittäjä-siivoaja ja yksi kokoaikainen siivoaja. Koululla on vakituudessa toimessa yksi koulunkäyntiavustaja, joka toimii avustajana 30 h/vk ja 2 osa-aikaista avustajaa. Koulukeskuksen kiinteistön hoidosta vastaa kunnan kiinteistöhoitoyksikkö. Koulutoimen alaisesta keskuskeittiöstä myydään ruokaa Soiten alaiselle Kotipirtille ja kotipalveluun.

Tavoitteiden toteutuminen

Keskuskeittiöllä toimii kokoaikainen emännän sijainen, yksi kokoaikainen ja yksi osa-aikainen keittäjä. Koululla toimi kaksi kokoaikaista keittäjä-siivoajaa ja kokoaikainen siivoaja.

Ala- ja yläkoulun opettajia oli 9. Koululla toimi kaksi osa-aikaista määräaikaista avustajaa ja yksi vakituinen koulunkäyntiavustaja.

Esiopetusta järjestettiin väistötiloissa koululla keväällä 2019 ja Mikevan kiinteistössä syksyllä 2019. Esioppilaita oli keväällä 3 oppilasta ja syksyllä 12.

Oppilaita oli syksyllä 2019 alakoulussa 36 ja yläkoulussa 20 oppilasta. Yhteensä 56. Vähennystä 9 oppilasta edelliseen vuoteen.

Soite ei osta enää kotipalveluaterioita, vaan kunta perii suoraan asiakkaalta ateriat ja kuljetusmaksun.

Tavoitteet ja tunnusluvut:

Vaikuttavuustavoitteet

Tavoitteena on tarjota laadukasta opetusta kunnan oppivelvollisille.

1. Lestin ylä- ja alakoulussa on hyvä oppimisilmapiiri ja oppilaiden hyvinvointia tuetaan. Koulukiusaamiseen on puututtu keskusteluilla ja kyselyjen avulla. Koululla on tehty kiusaamiskysely kaksi kertaa lukuvuoden aikana. Koulun yleinen ja yksilöllinen oppilashuolto on vastannut oppilaiden hyvinvoinnin seuraamisesta. Ala- ja yläkoulun oppilaskunnat ovat järjestäneet ja ideoineet koulun tapahtumia ja toimintapäiviä. Syksyllä 2019 välituntiliikunta on ollut hankala toteuttaa väistötilojen takia. Koululla on toiminut liikuntakerhoja ja vapaa-aikatoimen järjestämiä kerhoja. Lestin koulu sai avustajien palkkukseen OKM:n avustusta yhteensä 15 000 euroa, jonka avulla koululle on palkattu kaksi määräaikaista koulunkäynninohjaajaa
Koulukuraattori toimi koululla 2 päivää viikossa. Terveystoiminta kerran viikossa. Koulupsykologipalvelua on ostettu Kati Kiiskilältä ja perheneuvolasta. Opetus on siirretty väistötiloihin Mikevan ja Palolan kiinteistöihin.
2. Opetustyössä hyödynnetään uusia opetusvälineitä
Uusia Chromebook-tietokoneita hankittiin lisää. Tietokoneita on riittävästi ja niitä käytetään tehokkaasti koulutyöhön.
Opettajat käyttävät digiopetusmateriaalia sujuvasti.
3. Opetustointia kehitetään uuden opetussuunnitelman hengessä.
Uusi opetussuunnitelma on ollut käytössä luokilla 0-9.
4. Opettajien ja muun henkilöstön täydennyskoulutusta ja työssä jaksamista tuetaan.
Opettajat ovat päässeet tarvittaville koulutuspäiville, 3 pv. vuodessa. Hankerahoitukset ovat mahdollistaneet rehtori Pekka Paappasen ja yrittäjä/opettaja Piia Lumpeen koulutuspäivät henkilökunnalle Lestijärvellä.
5. Lestin koulu on mukana valtakunnallisissa perusopetuksen laatuhankeissa.
Hankkeet olivat Lasten ja nuorten liikunnan hanke.
Kerhotoiminnan kehittämisen hanke.
Tasa-arvohanke

Tuotantotavoitteet

Kaikki kunnan kuusivuotiaat osallistuvat esiopetukseen 19 h/vko.

On toteutunut, esioppilaita oli 12.

Jokainen päättötodistuksen saanut saa jatko-opintopaikan.

On toteutunut, päättötodistuksen sai keväällä 8 oppilasta.

Koulutoimessa pyritään sopeuttamaan toiminta oppilasmäärän mukaan.

Oppilasmäärä laski vuodesta 2018 9 oppilaalla. Muutoksia ei ole tehty. Oppilasmäärä näyttää lyhyellä aikajänteellä vakiintuvan.

Keskuskeittiön ruuan laadun pitäminen hyvänä. Tutkitaan asiakastyytyväisyyskyselyllä.

Ruokalistaan tehtiin oppilaiden toivomia muutoksia.

Peruskoulujen toteutuma oli 121,18%. Ylitys johtuu ennakoimattomasta väistötilojen rakentamisesta. Sähkökulut yllättivät myös.

Lautakunnan hyväksymät muut tavoitteet

Vaikuttavuustavoitteet

Talous

	Alkuperäinen Talousarvio	TA muutokset	TA muutosten jälkeen	Toteuma	Poikkeama
Toimintatulot	253800,00	0,00	253800,00	195464,65	58335,35
Toimintamenot	1234364,00	125315,00	1359679,00	-1417846,71	-58167,71
Toimintakate (netto)	-980564,00	125315,00	-1105879,00	-1222382,06	116503,06
Laskennalliset kustannukset					
Poistot ja arvonalentum.	14396,87	0,00	14396,87	142086,70	-127689,83
Korko sitout. pääomalle					
Muut lask. kustannukset					
Tehtävän kokonaiskust.	-994960,87	125315,00	-1120275,87	-1364468,76	244192,89

3033 Toisen asteen koulut

Palvelusuunnitelman kuvaus

Lestijärvellä ei ole keskiasteen koulusta, joten perusopetuksen jälkeen oppilaat hakevat opiskele maan ympäristökuntien toisen asteen koulutuspaikkoihin. Lestijärven kunta on osakkaana Suomenselän kansalaisopistossa.

Tavoitteet ja tunnusluvut:

Vaikuttavuustavoitteet

Kansalaisopiston kurssitarjontaa kehitetään. Musiikkiopistojen opiskelijamäärä pysynee 5 oppilaassa. Keskiasteen koulujen kanssa tehdään yhteistyötä yhteishaussa ja opiskelijavalintojen aikana, jotta kaikki perusopetuksen päättävät saavat jatko-opintopaikan.

Tavoitteiden toteutuminen:

Kurssitarjonta on pienentynyt ja musiikkioppilaitosten opiskelijoita ei enää ole.

Keskiasteen koulujen kanssa tehdään yhteistyötä yhteishaussa ja opiskelijavalintojen aikana, jotta kaikki perusopetuksen päättävät saavat jatko-opintopaikan.

On toteutunut.

Tuotantotavoitteet

Kaikessa toiminnassa pyritään siihen, ettei kunnalle koitua taloudellinen rasitus enää kasvaisi.

Lestijärvellä ei toimi keskiasteen oppilaitoksia, vaan peruskoulunsa päättäneet suuntaavat jatko- opintoihinsa naapurikuntien lukioihin ja ammatillisiin opistoihin. Kunta on jäsenenä Keski-Pohjan- maan koulutus kuntayhtymässä. Keskiasteen oppilaista ei tule enää laskuja kotikuntaan, vaan nämä oppilaat on huomioitu kunnan valtionosuutta pienentävänä omarahoitusosuutena.

Tavoitteiden toteutuminen:

Erillisiä kustannuksia ei tullut enää musiikkioppilaitoksista, koska opiskelijoita ei ole.

Musiikkiopistopaikan maksu on n. 1000 euroa/v/oppilas.

Tehtävän palveluksessa olevan henkilökunnan määrä 31.12. oli 0.

Keskiasteen koulujen toteutuma oli 84,21 %

Talous

	Alkuperäinen Talousarvio	TA muutokset	TA muutosten jälkeen	Toteuma	Poikkeama
Toimintatulot	0,00	0,00	0,00	0,00	0,00
Toimintamenot	19000,00	0,00	-19000,00	-16000,00	-3000,00
Toimintakate (netto)	-19000,00	0,00	-19000,00	-16000,00	-3000,00
Laskennalliset kustannukset					
Poistot ja arvonalentum.	0,00	0,00	0,00	0,00	0,00
Korko sitout. pääomalle					
Muut lask. kustannukset					
Tehtävän kokonaiskust.	-19000,00	0,00	-19000,00	-16000,00	-3000,00

3034 Varhaiskasvatus

Toiminta

Lasten päivähoidon tulosalueeseen kuuluvat perhepäivähoito, ryhmäperhepäivähoito, päiväkotihoidon, lasten kotihoidontuki ja kunnan lapsiraha.

Ryhmäperhepäiväkodissa on 8 ja päiväkodissa 14 hoitopaikkaa.

Kissankellosa työskentelee vakituisina päivähoidon ohjaaja, päivähoitaja ja 2 perhepäivähoitajaa sekä osa-aikainen keittiötyöntekijä (64,52 %).

Päiväkodin fyysinen ympäristö on Yli-Lestillä Tuikkulan kiinteistössä, johtuen väistötiloihin siirtymisestä.

Toteutuminen:

Varhaiskasvatusta on annettu Kissankellosa ryhmäperhepäivä- ja päiväkotihoidon.

Päiväkodissa työskenteli vakituisena päivähoidon ohjaaja ja päivähoitaja. Määräaikaisena työskenteli lähihoitaja 1.1.2019-31.5.2019, määräaikainen perhepäivähoitaja (30h/vk) 1.1.-31.5.2019 ja 16.9-31.12.2019, lastenohjaaja oppisopimuksella 1.1.2019-31.12.2019 (30h/vk, 1.9.2019 alkaen täysi työaika).

Ryhmäperhepäiväkodissa työskenteli kaksi vakituista perhepäivähoitajaa, joista toinen 75 % kokoaikaisen työajasta ja toinen oli vuorotteluvapaalla 15.11.2019-15.3.2020.

Opetushallitus myönsi 12.4.2019 valtion erityisavustusta 21 000 € (omarahoitusosuus 5 250 €) hankkeelle varhaiskasvatuksen positiivisen diskriminaation edistämiseksi vuosille 2019-2020. Hankkeen myötä palkattiin määräaikainen lähihoitaja ajalle 1.6.2019-31.12.2020.

Tavoitteet ja tunnusluvut:**Vaikuttavuustavoitteet:**

Lasten varhaiskasvatuksen tehtävänä on tukea lapsen kasvua ja kehitystä yhteistyössä perheiden kanssa. Toiminta on laadukasta ja kustannustehokasta. Varhaiskasvatussuunnitelma ohjaa päivä- hoidon tavoitteita ja toimintaa.

Toteutuminen:

Tavoite on toteutunut.

Tuotantotavoitteet:

Päivähoitoa annetaan keskimäärin 17 lapselle. Päivähoitoa tarjotaan myös iltaisin, viikonloppuisin ja öisin perheiden tarpeiden mukaan. Lasten kotihoidon tukeen oikeutettuja perheitä on 12-16.

Kunnan lapsirahaa on varattu 2019 vuonna 43 lapselle.

Päivähoitotarpeeseen varaudutaan henkilöstömitoituksella ja päivähoitopaikkojen järjestämisellä. Hoitopalveluja tarjotaan lapsille turvallisessa ja virikkeellisessä kasvuympäristössä ammattihenkilöstön toimesta.

Kunnassa toimii Lape-ryhmä, joka kokoontuu noin 4 kertaa vuodessa. Lasten yksilölliset vasut tehdään syksyllä, ja ne arvioidaan keväällä. Henkilökunta osallistuu täydennyskoulutuksiin 2 pv/vuosi.

Toteutuminen:

Varhaiskasvatusta on pystytty tarjoamaan tarpeen mukaisesti kaikille sitä tarvitseville myös vuoro- hoitona.

Esikoululaisten iltapäivähoitopäiviä kertyi yhteensä 38

Kissankellossa voimassa olleiden hoitosopimusten määrä vaihteli kuukausittain 15-24 hoitosopimuksen välillä (ka. 20,75). Myönnettyistä hoitopaikoista kokoaikaisia (yli 35 h/viikko) oli 7,75 hoitopaikkaa/kk ja osa-aikaisia (alle 35 h/viikko) 13,00 hoitopaikkaa/kk. Kokoaikaisien hoitopäiviä kertyi vuoden aikana 1262 ja osa-aikaisten 1644 eli yhteensä 2906 toteutunutta hoitopäivää. Vähiten toteutuneita hoitopäiviä oli loma-aikana kesä-heinäkuussa ja eniten syys-lokakuussa.

Kissankello oli toiminnassa koko vuoden, kesäkiinnioloa ei ollut mahdollista toteuttaa. Toiminta- päiviä oli vuoden aikana 249. Keskimäärin varhaiskasvatuksessa oli 11,68 lasta toimintapäivää kohden.

Kissankellon ryhmäperhepäiväkodissa voimassa olleiden hoitosopimusten määrä vaihteli kuukausittain 8-10 välillä (ka. 9,42). Kokopäiväisten (yli 5 h/pv) hoitosopimusten määrän keskiarvo oli 7,25 lasta/kk ja osapäiväisten (alle 5 h/pv) 2,17 lasta/kk. Keskimäärin ryhmäperhepäiväkodissa hoidossa oli 5,50 lasta toimintapäivää kohden.

Kissankellon päiväkodin osalta voimassa olleiden hoitosopimusten määrä vaihteli kuukausittain 6-14 välillä (ka. 11,50). Kokopäiväisten (yli 5 h/pv) hoitosopimusten määrän keskiarvo oli 9,75 lasta/kk ja osapäiväisten (alle 5 h/pv) 1,75 lasta/kk. Keskimäärin päiväkodissa oli hoidossa 6,03 lasta toimintapäivää kohden.

Lasten kotihoidontukea, ml. Yksityinen hoito ja osittainen tuki, sai kuukausittain 6-11 perhettä (ka. 8,08).

Kunnan lapsiraha maksettiin 46 lapsesta. Lasten varhaiskasvatussuunnitelmia varhaiskasvatuksesta laadittiin pitkin toimintavuotta. Päivähoidon ohjaaja osallistui maakunnallisen LAPE- ryhmän sekä Lestijärven hyvinvointiryhmän toimintaan. Tavoite henkilökunnan osallistumisesta täydennyskoulutuksiin toteutui osittain. Päivähoidon ohjaaja ja päivähoitaja suorittivat Lapset puheeksi (LP) - menetelmän koulutuksen. Lakisääteinen (Varhaiskasvatuslaki 580/2018) varhaiskasvatuksen tietovaranto (Varda) otettiin käyttöön vaiheittain vuoden 2019 aikana Opetushallituksen ohjeiden mukaisesti.

Talous

	Alkuperäinen Talousarvio	TA muutokset	TA muutosten jälkeen	Toteuma	Poikkeama
Toimintatulot	11000,00	0,00	11000,00	17918,25	-6918,25
Toimintamenot	379110,00	0,00	379110,00	-348864,15	30245,85
Toimintakate (netto)	-368110,00	0,00	-368110,00	-330945,90	-37164,10
Laskennalliset kustannukset					
Poistot ja arvonalentum.	4000,21	0,00	4000,021	56002,88	-52002,67
Korko sitout. pääomalle					
Muut lask. kustannukset					
Tehtävän kokonaiskust.	-372110,21	0,00	-372110,21	-386948,78	14838,57

3036 Kirjasto- ja kulttuuritoimi**Tavoitteet**

Lestijärven kunnankirjaston toiminta perustuu uuteen, 1.1.2017 voimaan tulleeseen kirjastolakiin. Kirjaston tehtävänä on

1. tarjota pääsy aineistoihin, tietoon ja kulttuurisisältöihin,
2. ylläpitää monipuolista ja uudistuvaa kokoelmaa,
3. edistää lukemista ja kirjallisuutta,
4. tarjota tietopalvelua, ohjausta ja tukea tiedon hankintaan ja käyttöön sekä monipuoliseen lukutaitoon
5. tarjota tiloja oppimiseen, harrastamiseen, työskentelyyn ja kansalaistoimintaan,
6. edistää yhteiskunnallista ja kulttuurista vuoropuhelua.

Toiminta

Kunnassa on pääkirjasto, jossa vuonna 2019 työskenteli kirjastovirkailija. Kirjastovirkailija toimi myös kunnan arkistonhoitajana yhden päivän viikossa. Kunnan vapaa-aikaohjaaja työskenteli kirjastossa kaksi päivää viikossa. Kirjastotoimenjohtajana toimi luokanopettaja Paula Jokela sivutoimisesti. Siivouksen hoiti Lestin koulun siivoojat. Kirjastossa toimi kevätlukukauden 2019 Lestin koulun luokkia. Pääkirjasto oli vuonna 2019 avoinna 23 h/vko.

Tilastotietoa Lestijärven kirjastosta

	2017	Tot.2018	TA 2019	tot. 2019
Lainaaaja	273	255	280	254
Fyysiset käynnit	4770	4550	6100	3510
Käynnit/as.luku	6	6,14	6,6	4,86
Verkkokäynnit	2287	2153	2153	2160
Kokonaislainaus	10 297	10 367	11 000	9825
Lainaus/asukas	12,95	13,14	13,1	13,6
Hankinnat	753	730	800	757
Hankinnat: kirjat	704	0	800	725
Täydennyskoulutus	1	1	2	2
Poistot	1631	1328	1631	1664
Käyttäjäkoulutukset	32	11	32	12
kpl *				
Käytt.koul.:osall.	245	248	245	19
Seutul.muihin Anders				
kirjastoihin	1948	1932	1948	1756
Seutul.muista Anders				
kirjastoista	1879	1726	1879	2695
Tapahtumat	55,00 %	26,00 %	55	32
Tapahtumiin osall.	617	693	617	359
Näyttelyt	9	1	9	11

*Käyttäjäkoulutukset sisältävät kirjavinkkauksen, kirjastonkäytön ja tiedonhaun opetuksen sekä verkkokirjaston käytön opetuksen.

Vuonna 2019 kokonaislainaus oli 9825 lainaa. Lainojen määrä laski edellisvuoteen nähden hieman. Asukasta kohden lainoja oli vuonna 2019 yhteensä 13,6 lainaa. Yleisten kirjastojen laatusuosituksen mukaan lainoja olisi hyvä olla 18 lainaa /asukas /vuosi.

Kirjastossa jatkettiin kokoelman ajantasaistamistyötä: vanhentunutta aineistoa karsittiin ja uutuushankintaa tehtiin asiakkaiden toiveet sekä kokoelman monipuolisuus ja uusiutuvuus huomioon ottaen.

Seutulainoja muista Anders-kirjastoista varattiin Lestijärven kirjastoon aiempia vuosia enemmän. Asiakkaille on aktiivisesti tiedotettu verkkokirjaston käytöstä sekä varausten maksuttomuudesta. Myös koululaiset ovat varanneet ahkerasti kirjoja. 6.luokkalaisille on vuoden aikana opetettu verkkokirjaston käyttöä. Maksuton ja yhteinen varausjono Anders-kirjastoissa mahdollistaa aineiston vilkkaan liikkumisen kirjastojen välillä. Lestijärven kirjastosta myös lähetettiin runsaasti seutulainoja muihin Anders-kirjastoihin.

Kirjaston aktiivikäyttäjää oli vuonna 2019 yhteensä 254, vuonna 2018 oli yhteensä 255. Vuonna 2017 aktiivikäyttäjää oli 273. Kävijöitä kirjastossa oli vuonna 2019 yhteensä 3510. Kävijämäärän laskuun on vaikuttanut koulun siirtyminen pois kirjaston tiloista syyslukukaudella 2019.

Tapahtumat ja näyttelyt

Vuonna 2019 Lestijärven kirjastossa oli paljon erilaisia tapahtumia. Tapahtumia ideoi ja järjesti etenkin kunnan vapaa-ajanohjaaja.

Näyttelyt:

- tammi-toukokuussa koululaisten lempikirjanäyttelyt

- toukokuussa Kaustisen seutukilpailun töiden näyttely Lestin koulun oppilaiden piirustuksista
- Lesti-viikolla 1.-5.7. Pentti Untisen kirja-aiheisten postikorttien näyttely
- Marina Louferovan näyttely 10.10.-15.11.
- energianäyttely 14.10.-29.10.
- marraskuussa taiteen perusopetuksen kirjanäyttely
- omaishoitajien lempikirjanäyttely 25.-29.11.

Tapahtumia:

- 8.2. Lainan päivänä vietettiin kirjaston 70-vuotispäiviä kakkukahvien merkeissä. Samalla palkittiin vuoden asiakas sekä yläkoulun että alakoulun vuoden lainaajat.
- 4.-8.2. sakoton viikko
- 4.-8.2.kirjastokassin suunnittelukilpailu, jonka voitti Susanna Kuorikoski
- Mimmi-lehmä vinkkasi kirjoja lapsille.
- 5.3. Tartu digiin-päivä
- 27.3. minipakopeli yläkoululaisille
- Kirjan ja ruusun päivänä tarjottiin kirjastokorttinsa kadottaneille ilmainen kortti sekä uusille asiakkaille ruusu. 20 ensimmäistä asiakasta sai kirjastokassin.
- Lukuhaaste lapsille 3.6.-15.8. 2019
- Kesäarvonta lainaajille 3.6.-15.8. 2019
- Kirjasto työllisti yläkoulun oppilaita TET-jaksoilla sekä kesätyöntekijän ajalla 24.6.-12.7.
- Kirjojen poistomyynti alkoi 3.6.
- Lehtilukusali avasi ovensa 3.6. alkaen klo 8.00-
- Sivuteisen remontti alkoi 17.6.
- taikalattia käytössä 30.9.-4.10.
- Susanne Mikkola vinkkasi kirjoja 5.-9-luokkalaisille
- Lestin koulun MOK-viikolla kirjastossa kirjanmerkkiaskartelua alakoululaisille ja dekkarin ratkaisemista yläkoululaisille.
- 28.11. kirjaston joulunavaus: kahvit, piparit, joulupiirustukset, kuvausnurkka, sokkotreffit kirjan kanssa.
- Lapsille järjestettiin askarteluja ja kilpailuja juhlapäiviin liittyen sekä leffatuokioita.
- 6.luokkalaisille järjestettiin Anders-verkkokirjastotunti ja esikoululaisille kirjastoon tutustuminen
- Kirjastoalan koulutukset; digi koulutus 10.5. Kaustisen kirjastossa
- Anders-kokoukset 12.2, 20.8. ja 12.11.
- 14.6. maakuntakirjaston hanketyöntekijät vierailivat Lestijärven kirjastossa

Koululaisten koko lukuvuoden kestävä lukudiplomi suoritetaan yhteistyössä kirjaston kanssa.

Lestijärven kirjasto lahjoitti vuonna 2019 kaikille 3-vuotiaille satukirjan neuvolakäynnin yhteydessä.

Kulttuuri

Tavoitteet

Tarjota kuntalaisille kulttuurielämyksiä konsertti-, elokuva- ja teatterireissujen myötä.

Tuoda esille paikallista kulttuuritarjontaa. Tapahtumissa käytetään mahdollisimman paljon oman kunnan esiintyjä.

Yhteistyötä tehdään paikallisten yhdistysten ja koulun kanssa sekä naapurikuntien kanssa.

Kulttuuri	tot2017	tot 2018	tot 2019
Tilaisuuksia	19	8	21
Osallistujia	367	310	731

Kulttuuritoimi järjesti mm. seuraavia tapahtumia

Kulttuuritoimi organisoivat Lesti-viikon 1. - 7.7.2020. Lesti-viikko päättyi 7.7. Lestin päivään Yli-Lestin työväentalolla, jonne juhla jouduttiin siirtämään huonon sään vuoksi. Lesti-viikolla järjestettiin myös lastenpäivä museolla, missä esiintyi lastenteatteri Soiva Sammakko sekä edellisenä kesänä jo suuren suosion saanut yhteislauluilta museolla toteutettiin myös.

Lestin päivän järjestelyvastuu oli Lestijärven kunnalla. Lestin päivän ohjelmassa oli mm. Lestijärven nuorisovaltuuston vetämä tietokilpailu.

Vuosi 2019 huipentui ennen joulua 20.12. Valtteri Kiviniemen joulukonserttiin Yli-Lestin työväentalolla.

Talousarvion toteutuma on 104,95 %

Talous

	Alkuperäinen Talousarvio	TA muutokset	TA muutosten jälkeen	Toteuma	Poikkeama
Toimintatulot	1000,00	0,00	1000,00	627,20	372,80
Toimintamenot	75149,00	0,00	-75149,00	-81207,99	6058,99
Toimintakate (netto)	-74149,00	0,00	-74149,00	-80580,79	6431,79
Laskennalliset kustannukset					
Poistot ja arvonalentum.	513,00	0,00	513,00	3103,36	-2590,36
Korko sitout. pääomalle					
Muut lask. kustannukset					
Tehtävän kokonaiskust.	-74662,00	0,00	-74662,00	-83684,15	9022,15

3037 Nuoriso- ja liikuntatoimi

Palvelusuunnitelman kuvaus

Tavoitteet ja tunnusluvut:

	Toteutunut 2014	Toteutunut 2015	Toteutunut 2016	Toteutunut 2017	Toteutunut 2019
LIIKUNTA					
Tilaisuuksia	260	180	307	255	274
Tapahtumiin osallistujia	2258	1762	2702	2726	3565
NUORISO					
Tilaisuuksia	47	45	84	102	131
Tapahtumiin osallistujia	363	392	688	728	991

Vaikuttavuustavoitteet

Liikuntatointa kehitetään Lestijärven kunnan liikuntastrategian mukaan. Liikuntatilojen- ja alueiden kunnossapito niin, että pystytään tarjoamaan kaikille kuntalaisille mahdollisuus liikunnan harrastamiseen. Kunnan urheilualueet pyritään pitämään kunnossa sekä kesä- että talviliikuntaa varten.

Nuorisotyössä ollaan mukana seutukunnallisessa nuorisolain mukaisessa palveluverkostossa, jonka avulla järjestetään etsivä nuorisotyötoiminta. Yhteistyötä seutukunnan muiden kuntien kanssa jatketaan edelleen eri toimintojen järjestämisessä. Nuorison osallisuutta ja aktiivisuutta pyritään edistämään kaikessa toiminnassa. Koulun liikuntasalia ei remontin vuoksi voi käyttää. Väistötilat liikuntapaikoille löydettiin eri puolilta Lestijärveä. Liikuntaa järjestetään mm. vanhassa pappilassa, päiväkodin yläkerrassa, Yli-Lestin työväentalolla sekä Syrin koululla. Kuntosalille löydettiin kohtalaiset väistötilat teollisuushalleilta ja se saatiin toimintaan joulukuksi 2019. Vapaa-aikaohjaaja työaika on 25 tuntia/viikko.

Tuotantotavoitteet

Liikunta- ja nuorisopuolen toiminnan tukemiseksi haetaan hankeavustuksia. Nuorten kesätyöllistämistä tuetaan tonnitalkootyön omarahoituksella 9 nuorelle.

Tavoitteiden toteutuminen

Latuja on pidetty auki tunti-laskutusperiaatteella ja työllisyysvaroin.

Latujen käyttöasteet		2017	2018	2019	suorituksia
jäälatu	9495 km	960 hiihtäjää	5209 km	1739 km	165
Syri	445 km	60 hiihtäjää	3662 km	729 km	61
retkilatu	1145 km	95 hiihtäjää	8861 km	3855 km	228
Yli-Lestin valaistu	1306 km	149 hiihtäjää	1307 km	892 km	127
yht.	12391 km	1264 hiihtäjää	19039 km	7215 km	581
Ojalan latu/ Jormalaisen Kimmon ylläpitämä			3340 km	1968 km	86

Kuntosalin käyttöaste	2017	2018	2019
	1757	806	ei tallennettua tietoa

Kuntosalilla oli keväällä 2019 naisille ja miehille ohjattua toimintaa kerran viikossa. Miehille järjestettiin muutama kuntosaliohjaus vuoden aikana Keplin (Keski-Pohjanmaan liikunta ry.) Liikkuva ja hyvinvoiva maaseutuhankkeen kautta. Kysyntää oli useammallekin ohjaukselle.

Hiihtokisoja pidettiin 3 kertaa talven aikana ja niihin osallistui yht. 29 hiihtäjää.

Alkuvuodesta järjestettiin luistelu- ja hiihtokouluja, mutta hiihtokoulupäiville osui aina kovat pakkaset.

Yleisurheilukisoja pidettiin kesän aikana 5 kertaa ja niihin osallistui yht. 118 urheilijaa.

Liikuntakampanjoita:

tammi-maaliskuussa talviliikuntakampanja (ent. hiihtokampanja)

touko-heinäkuussa kesän liikuntakampanja (ent. pyöräilykampanja)

syys-marraskuussa kuntokampanja

touko-syyskuussa retkihaaste

Keplin Liikkuva ja hyvinvoiva maaseutu -hanke jatkui vielä vuoden 2019 loppuun. Hankkeen kautta järjestettiin liikuntatapahtumia lapsiperheille, nuorille sekä miehille.

Nuorisotiloja pidettiin 58 kertaa ja niihin osallistujia yht. 333. Yläkoululaisten nuorisotiloilla kävi alkuvuodesta muutamia nuoria, mutta syksyllä osallistujia ei enää ollut.

Yläkoulun nuorteniltoja keväällä ja syksyllä pitivät täysi-ikäiset nuoret. Nuorisotiloja alakoululaisille pitivät keväällä työkokeilussa ollut aikuinen ja syksyllä tuntiohjaajaksi palkattu aikuinen. Vapaa-aikaohjaaja kävi välillä pitämässä, jos ohjaajat eivät päässeet.

Keväällä 2019 järjestettiin pojille mopokerho ja tytöille juttutupa, mutta näihin ei kiinnostusta ollut.

Nuorteniltojen lisäksi nuorille järjestettiin runsaasti muita kerhoja ja teemailtoja, joita nuoret saivat itse ideoida ja suunnitella. Seutukunnan kuntien yhteinen nuorten palveluverkosto Nuorpave on kokoontunut 1 kerran. Etsivä nuorisotyössä toimii yksi etsivä Toholammin ja Lestijärven alueella. Lestijärven kunta sai lasten- ja nuorten paikallisen harrastustoiminnan valtionavustusta 3000 €.

Nuorisovaltuusto piti kokouksia 3 kertaa. Kerran osallistuttiin maakunnalliseen nuorisovaltuusto tapaamiseen Kokkolassa.

Nuorisovaltuusto järjesti yhdessä vapaa-aikaohjaajan kanssa mm. laskiaistapahtuman, Wabbiulut sekä Halloween illan nuorille.

Toteutusprosentti oli 97,50 %.

Talous

	Alkuperäinen Talousarvio	TA muutokset	TA muutosten jälkeen	Toteuma	Poikkeama
Toimintatulot	3700,00	0,00	3700,00	3575,70	124,30
Toimintamenot	50665,00	0,00	-50665,00	-52846,59	2181,59
Toimintakate (netto)	-46965,00	0,00	-46965,00	-49270,89	2305,89
Laskennalliset kustannukset					
Poistot ja arvonalentum.	5029,15	0,00	5029,15	1421,42	3605,89
Korko sitout. pääomalle					
Muut lask. kustannukset					
Tehtävän kokonaiskust.	-51994,15	0,00	-51994,15	-50692,31	-1301,84

5.1.4. YHDYSKUNTAPALVELU

4041 Suunnittelu- ja valvonta

Toiminta

Vuonna 2019 pidettiin yhteensä yhdeksän (9) teknisen lautakunnan kokousta. Lautakunnan puheenjohtajana toimi Jorma Koski-Vähälä ja varapuheenjohtajana Eveliina Jussila 8.7.2019 saakka. Kunnanvaltuusto valitsi 4.9.2019 lautakunnan varapuheenjohtajaksi Osmo Haasiomäen ja lautakunnan jäseneksi Aino Syrin. Asioita

käsiteltiin 169, ja viranhaltijapäätöksiä 101. Yhdyskuntasuunnittelun toiminnan tavoitteena kunnan omatoimisen rakentamisen ylläpitäminen ja kehittäminen.

Teknisen lautakunnan esittelijänä toimii rakennustarkastaja. DI Kaisa Mäkelä sanoutui irti rakennustarkastajan tehtävästään 1.1.2019 alkaen. Vt. rakennustarkastajana on toiminut RI Jari Kangasvieri 4.1.2019 alkaen. Kunnanvaltuusto päätti 29.4.2019 julistaa teknisen johtajan viran haettavaksi. Hakuaikaa on jatkettu ja valtuusto valitsi 27.2.2020 tekniseksi johtajaksi Emma Peltolan. Vt. teknisenä johtajana on toiminut 1.7.2019 alkaen Joonas Siitonen.

Toimistovirkailijan työ jakautuu ½ teknisen lautakunnan, ½ rakennusvalvonnan sekä muita tehtäviä. Teknisen toimen alaisina työntekijöinä toimi vakinaisina kaksi kirvesmies/kiinteistöhoitajaa sekä kunnan eri kiinteistöjen osa-aikainen siivoaja, jonka työaika on 50 % kokonaistyöajasta. Tekninen lautakunta päätti jatkaa osa-aikaisen siivoajan työsuhdetta määräaikaisena ajalle 1.1.-31.12.2019. Kunnanhallitus antoi 10.12.2019 luvan jatkaa siivoajan toimen täyttämistä ajalle 1.1.2020-30.6.2021 sekä määräaikaisen kiinteistötyöntekijän palkkaamista ajalle 1.11.2019-31.3.2020.

Tekninen lautakunta esitti kunnanhallitukselle 18.6.19 vanhan koulun purku-urakoitsijaksi Ahosen palvelut oy:n ja myönsi 7.10.19 Lestijärven kunnalle ympäristöluvan murskatun betonipurkujätteen hyödyntämiseksi jääkiekkokaukalon pohjarakenteeseen. Lautakunta myönsi koulun/päiväkodin rakennusluvan 7.10.2019. Rakentamistyöt aloitettiin 16.12.2019.

Lautakunta antoi lausunnon yhdestä asemakaavasta, yhdestä ranta-asemakaavan muutoksesta, kahdesta poikkeamisluvasta. Vuonna 2019 rakennettiin seitsemän (7) viemäri- ja neljä (4) vesiliittymää.

Rakennusvalvonnan tavoitteena edistää hyvää rakennustapaa ja valvoa rakennustoimintaa kunnassa säännösten puitteissa. Myönnettyjä rakennuslupia 2019 oli 93 kpl, toimenpidelupia 12 kpl, MRL:n 129 §:n mukaisia toimenpideilmoituksia kuusi (6) kpl, jatkoaikalupia kaksi (2), maisematyölupia kuusi (6).

Tekninen lautakunta hyväksyi 7.10.2019 uuden rakennusvalvonnan taksan ja esitti sen edelleen kunnanhallituksen ja -valtuuston hyväksyttäväksi.

KAAVOITUS

KAAVOITUKSELLINEN NYKYTILANNE

Asemakaavat

Lestijärven kunnan alueella on vahvistettuja asemakaavoja n. 199,3 ha. Hyväksytyjä asemakaavoja ovat Kirkonkylän asemakaava (2001) ja siihen tehty Palolan kaavamuutos (2004), Parannan asemakaava 1991, Kangasvierenalueen asemakaava (1995) ja sen muutos (1999), Sammalisniemen asemakaava (2010) Pappilanpuron asemakaava (2010).

Pappilanpuron asemakaavan (pinta-ala 31,3 ha) tavoitteena on osoittaa alueelle palveluita, asumista, kalasatama sekä virkistys- ja vapaa- ajantoimintoja palvelevia alueita. Sammalisniemen asemakaavan (pinta-ala 13 ha) tavoitteena on osoittaa alueelle asumista.

Lestijärven kunnassa on käynnissä yksi asemakaavalaajennus. Tilan Kanervikko osalta haettiin kunnanhallitukselta lupaa kaavoituksen aloittamiseen 22.9.2015. Kaavoittajaksi hyväksyttiin Arkkitehtipalvelu Esa Säkkinen ja osallistumis- ja arviointisuunnitelma asetettiin nähtäville. Asemakaava-alue on noin viisi (5) hehtaaria. Sillä mahdollistetaan asuinalueen laajentuminen ja tutkitaan mahdollisuutta uuden puistoalueen muodostumiseen. Lestijärven kunnanhallitus päätti 19.2.2019 asettaa Lestijärven asemakaavaehdotuksen laajennuksen nähtäville 30 päivän ajaksi.

Ranta-asemakaavat

Lestijärven rannoista on kaavoitettu joko asema- tai ranta- asemakaavalla n. 90 % (75 km), 1640 ha. Ranta- asemakaavoitetulla osalla Lestijärveä on 460 kpl lomarakennuspaikkaa. Loma-asuntokanta on maksimissaan n.600 kpl ja rakentamistiheys 4-8 kpl/rantakilometri riippuen mitoituskategorioista. Valkeisen järven ranta- asemakaavan pituus on 5,6 km ja Tervasenjärven 2,9 km.

Lähes koko järven kattavaan Lestijärven ranta- asemakaavaan (1997) on tehty 26 muutosta ja laajennusta vuosien 1998-2018 aikana. Lestijärven ranta- asemakaavan muutoksella vuonna 2010 hyväksyttiin saunan rakennusoikeuksien nosto 20 k-m²:stä 30 k-m²:iin ja kokonaisrakennusoikeuksien nosto 120 k-m²:stä 140 k-m²:iin.

Lisäksi voimassa on Änäkkälän rannan asemakaava (1995), Kuivaniemen tilan ranta- asemakaava 1982, Niittyniemen tilan ranta- asemakaava (1988), Pölläsenniemen ranta- asemakaava (1990) ja sen laajennus (2004), Tervalahden rantakaava (1988) sekä sen muutokset/laajennokset (1998 ja 2005), Sepänsaaren ranta- asemakaava (1994), Rinnerannan ja Aittosaaren ranta- asemakaava (1997), Itäniemen ranta- asemakaava (1989), Rantamäen tilan ranta- asemakaava (1987), Päivärannan ranta- asemakaava (1983), Mansikkasaaren ranta- asemakaava (2000), Aittosaari (1997).

Valtuusto hyväksyi 1.6.2017 tilan Vehkala (4:30) ranta- asemakaavamuutoksen, tilojen Lahti 5:84 ja Hirvinen 4:46 kaavoja ei hyväksytty.

Kunnanvaltuusto hyväksyi 7.11.2017 Jokelan ranta- asemakaavamuutoksen.

Kunnanvaltuusto hyväksyi 25.1.2018 ranta- asemakaavan laajennuksen tilan Muikkuranta (4:19) osalta, tilan Haljala (325:0) osalta ja tilan Riihiniemi (6:14) osalta.

Päivärannan ranta- asemakaavamuutokseen koskien tiloja 7:38 ja 7:37 haettiin lupaa kaavoituksen aloittamiseen kunnanhallitukselta 16.6.2015. Kaavoittajaksi hyväksyttiin Arkkitehtipalvelu Esa Säkinen ja osallistumis- ja arviointisuunnitelma asetettiin nähtäville. Kunnanhallitus päätti 22.1.2019 asettaa Lestijärven ranta- asemakaavan laajennusehdotuksen uudelleen nähtäville 30 päivän ajaksi.

Myös muiden järvien rannoille on kaavoitettu ranta- asemakaavoja: Tervasen ranta- asemakaava on hyväksytty vuonna 1997 ja Valkeisen ranta- asemakaava 1997, johon on hyväksytty muutokset ja laajennukset vuosina 2009 ja 2016.

Muulla kunnan alueella on hajanaista loma- asutusrakentamista, jonka järjestely voidaan toteuttaa rantaosayleiskaavan tai yleiskaavan määräysten perusteella. Pienehköjä kaavalaajennuksia ja -muutoksia tehdään vuosittain.

Yleiskaavat

Ympäristökeskus vahvisti v. 2000 koko kunnan kattavan osayleiskaavan. Tavoitteena on luonnon tarjoamien mahdollisuuksien hyödyntäminen elinkeinoelämässä sekä kehittää alueen luonnonsuojelua yhtenäisenä kokonaisuutena. Yli-Lestin, Syrin, Tuikan, Tikan ja Änäkkälän alueet ovat osayleiskaavassa merkitty kylämäisen asutuksen alueeksi. Tällä voidaan pitkälle korvata erillisten kylien osayleiskaavojen tarve.

Lestijärven kunnanvaltuusto hyväksyi 28.5.2015 Hittisennevan ja Iso Kortenevan tuulivoimapuistojen osayleiskaavat sekä 30.6.2015 Kosolankankaan tuulivoimapuiston osayleiskaavan. Kaavojen tavoitteena on mahdollistaa tuulivoimaloiden rakentaminen Lestijärven kuntakeskuksen eteläpuolelle Itäniemen -Valkeisen väliselle alueelle ja Mattila-Änäkkälä-Konttikoski-alueelle. Näiden tuulivoiman rakentamisen mahdollistavien kaava-alueiden hyväksymisestä valitettiin hallinto-oikeuteen, joka hylkäsi valitukset. Hallinto-oikeuden päätöksestä valitettiin 10.1.2017 vielä Korkeimpaan hallinto-oikeuteen, joka päätti 19.1.2018 hylätä tuulivoimakaavojen valitukset. Hyväksytyt osayleiskaavat mahdollistavat 95 tuulivoimalan rakentamiseen. Toisena yhtenäisenä tuulivoima-alueena on Toholampi-Lestijärvi tuulipuisto Oy, jonka osayleiskaavan kaavoitussopimus hyväksyttiin 26.3.2013. Toholampi-Lestijärven tuulipuisto sijoittuu Toholammin ja Lestijärven kuntien alueelle. Lestijärven kunnan puoleinen osayleiskaava-alue (n. 9 km²) sijaitsee Lestijärven kuntakeskuksen pohjoispuolella ulottuen pohjoisimmilta osiltaan Toholammin kunnan rajaan. Lestijärven kunnan puoleiselle suunnittelualueelle on tavoitteena toteuttaa 9 tuulivoimalaa ja kokonaissuunnittelualueelle (Toholampi ja Lestijärvi) yhteensä 49 voimalaa. Toholampi-Lestijärvi tuulipuiston ehdotusvaiheen kuuleminen on toteutettu 30.1.-28.2.2017. Kunnanvaltuusto hyväksyi Toholampi-Lestijärven tuulipuiston osayleiskaavan 6.7.2017

Tulevia kaavoituksia

Pienimuotoisia asema- ja ranta- asemakaavalaajennuksia on lähiaikoina tulossa hakuun joitakin yksittäisiä.

Talous

	Alkuperäinen Talousarvio	TA muutokset	TA muutosten jälkeen	Toteuma	Poikkeama
Toimintatulot	74000,00	0,00	74000,00	89701,74	15701,74
Toimintamenot	135488,00	0,00	135488,00	-128251,21	7236,79
Toimintakate (netto)	-61488,00	0,00	-61488,00	-38549,47	22938,53
Laskennalliset kustannukset					
Poistot ja arvonalentum.	0,00	0,00	0,00	0,00	0,00
Korko sitout. pääomalle					
Muut lask. kustannukset					
Tehtävän kokonaiskust.	-61488,00	0,00	-61488,00	-38549,47	22938,53

4042 Ympäristön huolto

Toiminta

Ympäristönvalvonta toteuttaa ja valvoo eri laeissa (mm. vesi- ja jätelaki ja laki ympäristölupamenettelystä) kunnalle tai kuntalaisille määrättyjä ympäristönsuojeluvuorotteita. Laatutavoitteena on edistää ympäristön säilymistä viihtyisänä ja ehkäistä ympäristökuormitusta. Ympäristönsuojelutehtäviä hoitaa T:mi Arto Hautala. Ympäristönhuollon talousarvion 2018 määrätavoite -74 €/asukas, toteutunut v.2017 81 €/asukas.

Vuoden 2019 ajankohtaisia ympäristöasioita olivat mm. Tervasen järven ja Lestijärven tilan valvonta.

Teerinevan tulevaisuudesta ja entisöinnistä käytiin neuvotteluja. Soiden entisöimiseen tähtäävä valtakunnallinen Hiilipörssi käynnistettiin Lestijärvellä. Kunnassa oli 21 ympäristöluvallista ja 8 maa-ainesluvallista toiminnanharjoittajaa. Vuosittain tehdään säännöllinen valvontakäynti 3-4

ympäristölupakohteeseen ja kaikkiin toimiviin maa-aineslupakohteisiin. Vuonna 2019 tehtiin kaksi uutta ympäristölupapäätöstä ja yksi päätös koskien eläinsuojailmoitusta.

Käytöstä poistuneen jätevedenpuhdistamon lietealtaisiin otettiin vastaan sakokaivolietetteitä (käsittelymaksu 12,20 €/m³+ alv) 515 m³ ja umpikaivolietetteitä (1,70 €/m³ +alv) 496 m³ v. 2019.

Kunta on osakkaana alueellisessa Millespakka Oy:n jätehuolto-yhtiössä. Kotitaloudet maksavat yleistä ekomaksua, joka kattaa hyöty- ja ongelmajätteiden keruun ja käsittelyn kulut. Hyötyjätteet voi viedä Yli-Lestillä, kirkonkylällä ja Syrinkylällä sijaitseviin ekopisteisiin sekä jätevedenpuhdistamolla olevalle hyötyjäteasemalle.

Lisäksi kotitaloudet maksavat palavan jätteen kiinteistökohtaiset astiatyhjennysmaksut.

Kaavatiet (n.7,89 km) sekä puistot ja muut yleiset alueiden kunnossapidosta vastaa tekninen lautakunta.

Kaikkien yli 100 metriä pitkien yksityisteiden, joiden varrella on vakituista asumusta (n. 68 km), talviauraus hoidetaan kunnan avustuksena.

Talousarvion -19 määrätavoite liikenneväylät -61 €/asukas, toteutunut v.2019 124,56 €/asukas, kaavateiden kunnossapidon-19 määrätavoite -0,85 €/m, 2019 toteutunut 1,69 €/m, yksityisteiden avustukset -19 määrätavoite -441 €/km, 2019 toteutunut -950 €/km.

Tehtävän palveluksessa ei ollut yhtään henkilöä 31.12.2019.

Talous

	Alkuperäinen Talousarvio	TA muutokset	TA muutosten jälkeen	Toteuma	Poikkeama
Toimintatulot	3050,00	0,00	3050,00	1330,61	1719,39
Toimintamenot	61238,00	35812,00	97050,00	- 118780,08	-21730,08
Toimintakate (netto)	-58188,00	35812,00	-94000,00	- 117449,47	23449,47
Laskennalliset kustannukset					
Poistot ja arvonalentum.	30708,05	0,00	30708,05	33548,53	-2840,48
Korko sitout. pääomalle					
Muut lask. kustannukset					
Tehtävän kokonaiskust.	-88896,05	35812,00	-124708,05	- 150998,00	26289,95

4043 Palo- ja pelastustoimi ja muut

Toiminta

Palo- ja pelastustoimi on siirtynyt 1.1.2004 alkaen Kokkolan ja Pietarsaaren alueen pelastuslaitoksen vastattavaksi.

Palo- ja pelastustoimen määrätavoite talousarviossa 2019 oli 228 €/asukas, 2019 toteutunut 190 €/asukas.

Tehtävän palveluksessa ei ollut yhtään henkilöä 31.12.2019.

Talous

	Alkuperäinen Talousarvio	TA muutokset	TA muutosten jälkeen	Toteuma	Poikkeama
Toimintatulot	32806,00	0,00	32806,00	39016,86	71822,86
Toimintamenot	197165,00	0,00	-197165,00	-175587,25	-21577,75
Toimintakate (netto)	-164359,00	0,00	-164359,00	-136570,39	50245,11
Laskennalliset kustannukset					
Poistot ja arvonalentum.	7564,87	0,00	7564,87	2134,22	5430,65
Korko sitout. pääomalle					
Muut lask. kustannukset					
Tehtävän kokonaiskust.	-171923,87	0,00	-171923,87	-138704,61	44814,46

5.1.5. MUUT PALVELUT

5051 Elinkeinoelämän edistäminen

Toiminta

Lestijärven kunta ostaa maaseututoimen palvelut yhteistoiminta-alueelta.

Talous

	Alkuperäinen Talousarvio	TA muutokset	TA muutosten jälkeen	Toteuma	Poikkeama
Toimintatulot	0,00	0,00	0,00	0,00	0,00
Toimintamenot	76804,00	0,00	-76804,00	-63668,88	-13135,12
Toimintakate (netto)	-76804,00	0,00	-76804,00	-63668,88	-13135,12
Laskennalliset kustannukset					
Poistot ja arvonalentum.	0,00	0,00			
Korko sitout. pääomalle					
Muut lask. kustannukset					
Tehtävän kokonaiskust.	-76804,00	0,00	-76804,00	-63668,88	-13135,12

5052 Oikeudenhoito ja muu järjestystoimi

Toiminta

Velkaneuvonta ostetaan Kaustisen kunnalta.

Seura- ja harrastuseläinten talteenotosta on tehty sopimus Kari ja Katja Kalliokankaan kanssa.

Tavoitteet

Kuntalaisten velkaneuvonta- ja kuluttajapalvelujen turvaaminen ostopalvelulla ja eläinten talteenoton hoitaminen kunnolla.

Tehtävän palveluksessa ei ollut yhtään henkilöä 31.12.

Talous

	Alkuperäinen Talousarvio	TA muutokset	TA muutosten jälkeen	Toteuma	Poikkeama
Toimintatulot	0,00	0,00	0,00	0,00	0,00
Toimintamenot	2200,00	0,00	-2200,00	-1500,00	-700,00
Toimintakate (netto)	-2200,00	0,00	-2200,00	-1500,00	-700,00
Laskennalliset kustannukset					
Poistot ja arvonalentum.	0,00	0,00	0,00	0,00	0,00
Korko sitout. pääomalle					
Muut lask. kustannukset					
Tehtävän kokonaiskust.	-2200,00	0,00	-2200,00	-1500,00	-700,00

5054 Seutupalvelut

Toiminta

Kaustisen seutukunnan tehtävänä on Kaustisen seutukunnan alueen ja sen elinkeinojen kehittäminen, kuntien yhteistoiminnan edistäminen ja seudun edunvalvonta.

Määrällisten tavoitteiden toteutuminen

Seutukunnan toiminnan keskeisenä, johtavana tavoitteena on Suomen elinvoimaisin maaseutu ja seudun asukasluvun kääntäminen kasvuun. Tavoitteeseen se pyrkii omilla tehtävillään ja toimenpiteillään yhdessä kuntien ja muiden toimijoiden kanssa.

Toiminnan painopisteet suunnitelmakaudella ovat seuraavat:

1. Seutukunnan perustehtävien vahva toteuttaminen painopisteenä oma seutu
2. Yritysten kasvun tukeminen ja erityisesti työvoiman saamisen edistäminen
3. Alueen näkyvyyden parantaminen ja seututoiminnan tunnettuuden lisääminen
4. Seututoiminnan uudistaminen ja toimintamallin muuttaminen 1.1.2020 alkaen
5. Uusien avausten löytäminen kuntien yhteistoiminnassa ja elinkeinoelämässä
6. Seudun kuntien ja yritysten edunvalvonta

Painopisteiden tavoitteet on esitetty yksityiskohtaisesti toimintasuunnitelmassa.

Seutukunnan omille sekä muiden toteuttajien hankkeille on rahoitusvaiheessa määritelty laadulliset ja määrälliset tavoitteet, joista raportoidaan säännöllisesti rahoittajalle. Raportit toimitetaan tiedoksi Lestijärven kunnanhallitukselle.

Taloudellisten tavoitteiden toteutuminen

	Alkuperäinen talousarvio	TA muutokset	TA muutosten jälkeen	Toteuma	Poikkeama
Tulosbudjetti					
Toimintatulot	1127630,00	0,00	1127630,00	714546,31	413083,69
Myyntitulot/liikevaihto	880845,00	0,00	880845,00	209269,33	671575,67
Valm. ja keskener. tuott.varojen lis (+) tai väh. (-)	0,00	0,00	0,00	0,00	0,00
Valmistus omaan käyttöön	0,00	0,00	0,00	0,00	0,00
Muut tulot	0,00	0,00	0,00	0,00	0,00
Tuet ja avustukset kunnalta	246785,00	0,00	246785,00	505276,98	-258491,98
Toimintamenot	1127630,00	0,00	1127630,00	714546,31	413083,69
Materiaalit ja palvelut	517190,00	0,00	517190,00	235508,78	281681,22
Aineet, tarvikkeet ja tavarat	19490,00	0,00	19490,00	11842,54	7647,46
Palvelujen ostot	497700,00	0,00	497700,00	223666,24	274033,76
Henkilöstömenot	575690,00	0,00	575690,00	458296,72	117393,28
Muut menot	34750,00	0,00	34750,00	20740,81	14009,19
Toimintakate	0,00	0,00	0,00	0,00	0,00
Rahoitustulo ja -menot	0,00	0,00	0,00	0,00	0,00
Korkotulot (sisäiset)					
Muut rahoitustulot					
Korkomenot (sisäiset)					
Korvaus peruspääomasta					
Laskenn. korko (nettoyksikkö)					
Muut rahoitusmenot					
Vuosikate	0,00	0,00	0,00	0,00	0,00
Poistot ja arvonalentumiset					
Suunnitelman mukaiset poistot					
Arvonalentumiset					
Satunnaiset tulot ja -menot					
Satunnaiset tulot					
Satunnaiset menot					
Tilikauden tulos	0,00	0,00	0,00	0,00	0,00
Poistoeron lisäys (-) / vähennys (+)					
Vapaaehtoisten varausten lisäys (-) / vähennys (+)					
Tuloverot					
Tilikauden ylijäämä (alijäämä)					
Tehtävän kokonaiskustannus	0,00	0,00	0,00	0,00	0,00

5054 Kaustisen seutukunta

Toiminta

Kaustisen seutukunnan tehtävät ovat yhteistoimintasopimuksen mukaisesti: 1. Alueen kehittäminen, 2. Alueen elinkeinotoiminnan kehittäminen, 3. Kuntien yhteistoiminnan syventäminen ja 4. Seudun edunvalvonnan tehostaminen. Seutukunnalla on tehtävänä myös yhteistyön tekeminen maaseutuhallinnon kanssa. Seutukunta toimii yhteistyössä elinkeinoelämän, kuntien, maakunnan liiton, valtion viranomaisten, oppilaitosten, järjestöjen ja muiden yhteisöjen kanssa. Seutukunta toteuttaa omaa hanketoimintaa ja muita palvelutehtäviä johtoryhmän ja seutuvaltuuston päätösten mukaan. Seutukunta osallistuu muiden toteuttajien hankkeiden toteutukseen yhteistyön ja kuntarahoituksen kautta. Seutukunta hakee kehittämistoimintaansa ulkopuolista rahoitusta tarpeiden mukaan.

Tavoitteet vuodelle 2019

Seutukunnan toiminnan keskeisenä, johtavana tavoitteena on Suomen elinvoimaisin maaseutu ja seudun asukasluvun kääntäminen kasvuun. Tavoitteeseen se pyrkii omilla tehtävillään ja toimenpiteillään yhdessä kuntien ja muiden toimijoiden kanssa.

Seutukunta toteuttaa suunnitelmakaudella tehtäviään tehokkaasti ja laadukkaasti samalla kehittäen ja uudistaen toimintaansa. Seutukunta valmistautuu vuonna 2019 hallintomallinsa muutokseen 1.1.2020 alkaen, jolloin se siirtää pääosan toimintaansa uuteen organisaatioon. Seutukunta valmistautuu myös Lestijärven kunta Kaustisen seutukunta -lautakunnan toiminnan päättämiseen ennen seuraavia kuntavaaleja huhtikuussa vuonna 2021.

Toiminnan painopisteet suunnitelmakaudella ovat seuraavat:

1. Seutukunnan perustehtävien vahva toteuttaminen painopisteenä oma seutu
2. Yritysten kasvun tukeminen ja erityisesti työvoiman saamisen edistäminen
3. Alueen näkyvyyden parantaminen ja seututoiminnan tunnettuuden lisääminen
4. Seututoiminnan uudistaminen ja toimintamallin muuttaminen 1.1.2020 alkaen
5. Uusien avausten löytäminen kuntien yhteistoiminnassa ja elinkeinoelämässä
6. Seudun kuntien ja yritysten edunvalvonta

Toteutuminen 1.1. – 31.12.2019

Toimintasuunnitelma

Seutukunta toteutti tehtäviään ja hanketoimintaansa suunnitellusti. Elinvoimaohjelma on ohjannut kehittämistyötä mm. työllisyyden ja sähköisen asioinnin kehittämisen osalta. Seutuvaltuusto päätti marraskuun 2019 kokouksessaan seutukunnan toiminnan yhtiöittämisen siirtämisestä vuoden 2020 aikana tapahtuvaksi. KASE Yrityspalveluun liittyvät muutokset mm. henkilövaihdokset ja rekrytointiprosessi työllistivät seutukunnan hallintohenkilöstöä ja myös johtoryhmää aiempia vuosia enemmän.

Seutukunnan oma hanketoiminta on kohdistunut sähköisen asioinnin/digitalisaation kehittämiseen alueen kunnissa (eKeski-Pohjanmaa), tietoverkkojen kartoitukseen (Tietoverkot+), työllisyyden edistämiseen (Ohjuri), käynnistyviin suurhankkeisiin varautumiseen (KASE Kasvuohjelma), yritysverkostojen kehittämiseen KASE Kasvuohjelma: Yritysverkostojen kehittäminen), kuljetusten ja asioinnin kehittämiseen (KYYTIIN2) sekä veto- ja pitovoiman lisäämiseen (Palloiluhalli-selvitys). Uuden hanketoiminnan suunnittelu, hankkeisiin liittyvät hakuprosessit ja hankkeiden toteuttaminen on ollut aiempaa suuremmassa roolissa erityisesti hallinnon henkilöstön osalta. Uutta hanketoimintaa suunniteltiin ja osin käynnistettiin yritysverkostojen kehittämiseen, tietoliikenneyhteyksien kehittämiseen, digitalisaation ja sähköisten palvelujen kehittämiseen, uusiutuvan energian ja biokaasun käytön lisäämiseen sekä retkeilyreittien rakentamiseen (Peuranpolku ja Lestijokilaakson yläjuoksu).

Uuden hanketoiminnan osalta syntyi uusi avaus, joka toteutuessaan nousee seudun tulevaisuuden kannalta erittäin tärkeään osaan. Kaustisen seutukunnan, KaseNet Oy:n, VTT:n ja useiden muiden toimijoiden välisen keskustelun kautta syntyi Suomessa ainutlaatuinen idea maaseudun tietoliikenneyhteyksien kehittämisestä ja maaseudulla sijaitsevan maantieteellisesti laajan langattomien yhteyksien testialustan rakentamisesta. Visioksi asetettiin, että Kaustisen seutu on Suomen paras ja kattavin huippunopeiden tietoliikenneyhteyksien maaseutualue sekä Euroopassa ainutlaatuinen langattomien ja kiinteiden ratkaisujen alueellinen testialusta vuonna 2023.

Elinkeinoelämän kehittämisessä vuosi 2019 oli vilkas. Seutukunnan henkilöstöä osallistui aktiivisesti yleisten ja yrityskohtaisen kehittämis- ja investointihankkeiden suunnitteluun ja toteutukseen sekä erilaisten avustusten hakemiseen. Rekrytointiin liittyviin haasteisiin etsittiin ratkaisuja useissa yrityksissä. Uusia yrityksiä ja yrittäjiä palveltiin entiseen tahtiin. Yrityspalvelun avulla seudun yritykset saivat yli 2 miljoonaa euroa tukea toimintansa kehittämiseen ja investointeihinsa.

Vuoden aikana selkiintyi kolme suurta avautusta ja mahdollisuutta, joilla alueen elinkeinoelämää voidaan merkittävästi vahvistaa: suurhankkeet, tietoliikenneyhteyksien kehittäminen sekä uusiutuvaan energiaan ja raaka-aineeseen liittyvät mahdollisuudet. Alkavista suurhankkeista tiedotettiin julkisuudessa sekä suoraan yrityksille, joille järjestettiin tilaisuuksia hankkeisiin liittyen. Yritysten mukaan pääsemiseksi alkaviin suurhankkeisiin haettiin hankerahoitusta ja saatiin myönteinen päätös KASE Kasvuohjelma: Yritysverkostojen kehittäminen -hankkeelle. Tietoliikenneyhteyksien kehittämiseksi seutukunta ja KaseNet käynnistivät KASE Smart Countryside -hankeohjelman suunnittelun, jonka yhtenä tavoitteena on muodostaa seutukunnasta ainutlaatuinen 5G-testausalue yrityksille Suomessa ja toinen Euroopassa. Kolmantena osiona käynnistettiin Halsualle sijoittuvan kiertotalous-hankkeen valmistelu sekä jatkettiin biohankkeiden koordinointiin liittyvät KASE Mauro -hankkeen hakuprosessia.

Kuntien yhteistoiminnassa vuoden aikana korostuivat digitalisaatio, sote ja työllisyys. Digitalisaation edistämiseksi järjestettiin O365 -koulutuksia, käynnistettiin yhteisten digipalveluiden kehittämishankkeita ja haettiin avustuksia kuntien yhteiseen kehittämiseen mm. Valtiovarainministeriöltä. Tällä sektorilla yhteistyö KaseNet Oy:n kanssa on syventynyt entisestään. Sote-sektorilla seutukunta toimi työkaluna ja alustana kuntien yhteistyössä sote-palveluiden toimintamallien kehittämiseksi erityisesti digipalvelujen hyödyntämisen näkökulmasta. Laajempaa maakunnallista yhteistyötä kuntien kanssa tehtiin Työ- ja elinkeinoministeriön työllisyyskokeilun suunnittelussa, jossa tavoitteena on, että TE-toimiston palveluja siirtyisi kokeiluluontoisesti kunnille. Työllisyyskokeilussa seutukunta ottaisi jäsenkuntiensa vastuun ja tehtävien hoitamisen kuntien puolesta kuntien yhteisenä toimeksiannona.

Edunvalvonnan osalta korostuivat tieasiat, joista neuvoteltiin suoraan ELY-keskuksen kanssa. Seutukunta osallistui myös K-P Liiton liikennejärjestelmäryhmän työhön, joka teki maakunnallisen ehdotuksen ministeriöille. Muuta edunvalvontaa tehtiin mm. TE-toimiston palveluiden ja tulevan EU-ohjelmakauden sisältöjen osalta.

Seutukunnan toiminta sai aiempaa enemmän seudullista ja myös valtakunnallista näkyvyyttä lisääntyneen some-tiedottamisen, KASE Yrityspalvelun henkilöstövaihdosten sekä erityisesti Kaustisen kansanmusiikkijuhlien kanssa tehdyn yhteistyön myötä. Seutukunta oli mukana yhdessä kuntien kanssa Kaustisen kansanmusiikkijuhlilla omalla osastollaan. Kunnat sponsorivat juhlille maksuttoman maanantain. Juhlien aikana julkaistiin visitkaustisenseutu.fi -sivusto sekä seudun esittelyvideo.

Toimintasuunnitelmasta tapahtui seuraavia poikkeamia:

- Uusia hankkeita ennakoitua enemmän valmistelussa ja saatu myönteisiä päätöksiä
- Henkilöstöasiat ja poissaolot vaikuttaneet hallinnon henkilöstön resursseihin kuormittavasti
- Yhtiöittämisen aikataulu viivästyi henkilöstöressurssien kuormittumisen ja toisaalta voimakkaasti lisääntyneen toiminnan vuoksi
- Yritysneuvonnan resurssit olivat pienemmät keväästä alkaen (1 hlö vähemmän)
- Kehittämiskoordinaattori osallistui yrityspalveluun ennakoitua enemmän henkilöstömuutosten vuoksi ja myös uusiin käynnistyviin hankkeisiin
- Digin osalta CRM:n ja yritysrekisterin uudistamista ei aloitettu, koska niiden osalta nähtiin järkeväksi aloittaa kehittäminen vasta yrityspalvelun uuden henkilöstön toimesta, haluttiin odottaa kase.fi ja digipalvelualustan kehittyminen sekä siihen liittyvän hanke- ja avustustoiminnan päätökset.
- Digi-kehittäjää ei palkattu, vaan hankittiin ostopalveluna KaseNet Oy:ltä Jarno Peltolan työpanosta
- Uutta kase.fi so. kaustisenseutu.fi -palvelu- ja www-alustaa ei julkaistu suunnitellussa aikataulussa johtuen sekä palveluntarjoajan että oman henkilöstön resurssien vähyydestä

Taloussuunnitelma

Seutukunnan talousarvion varatut kuntien osuudet henkilöstökustannuksiin alittuivat huomattavasti. Seutukunnan hallinnon toimintamenot toteutuivat noin 92% osuudella. Tiedottajan kustannukset jäivät n. 52% talousarvion varatuista määrärahoista. Talousarvion varattua työllisyyskoordinaattoria ei rekrytoitu, jolloin määrärahat jäivät kokonaan käyttämättä. Yrityspalvelun toteutuma oli lisäksi huomattavasti alle talousarvion (toteutuminen 76%). Muutos johtui yhden yritysneuvojan vähentymisestä sekä siitä, että kehittämiskoordinaattorin työpanosta käytettiin Ohjuri- ja Reitistö -hankkeiden toteuttamiseen, joihin saatiin ulkopuolista rahoitusta. Aluemarkkinointi ylittyi hieman suunnitellusta (2 603 euroa) johtoryhmän päätettyä ottaa kokeiluun seudun ja kuntien www-näkyvyyttä seuraavan työkalun (Meltwater). Digiasiantuntijan työpanosta ostettiin KaseNet Oy:ltä vähemmän kuin talousarvion oli varattu (3 938 euroa). Merkittävin alitus tapahtui kuntien hankeosuuksissa, jotka toteutuivat vain noin 32% tasolla ”säästön” ollessa 167 173 euroa. Syynä oli erityisesti Keski-Pohjanmaan liiton rahoittamien hankkeiden vähentyminen.

Talouden tunnuslukuja

Talous	2019	2018
Toteutuneet kustannukset ja rahoitus, euroa	714 546,31	622 084,87
Jäsenkuntien rahoitus seutukunnan toimintaan ml. omat hankkeet	414 328,11	378 857,59
josta yrityspalvelun kustannukset kunnille	139 573,90	158 469,39
Omille hankkeille saatu rahoitus yhteensä, euroa	230 675,32	127 210,76
josta jäsenkuntien osuus	20 288,89	14 198,97
josta ulkopuolisten rahoittajien osuus	210 386,43	113 011,79

Omien hankkeiden määrä kpl	9 + 2 kpl kuntien erillisrahoitusta	6 kpl
Laskutustekniset EU-hankkeiden rahoitusosuudet	4 322,06	
Jäsenkuntien rahoitusosuudet muiden toteuttajien hankkeille	77 596,96	81 432,49

*Huom. vuoden 2019 talousarvioon oli lisätty tiedottamisen ja viestinnän, aluemarkkinoinnin ja digi-asiantuntijan resursseja, joista aiheutui noin 54 000,- euroa nousua verrattuna edelliseen vuoteen. Lisäksi hallinnon kustannukset olivat noin 15 000,- euroa suuremmat edellisvuoteen verrattuna. Yrityspalveluiden osalta säästyti noin 19 000,- euroa ja yliopistokeskuksen toiminta-avustus siirtyi peruskunnille (noin 15 000,- euroa)

Henkilöstö	2019	2018
Henkilöstön määrä	12, joista 3 osa-aikaista + 1 lyhyt työsuhde	8 +1 lyhyt työsuhde
Koulutuspäivien määrä	15	39,5
Sairauspoissaolojen määrä	100	59

Toimenpiteiden toteutuminen painopisteittäin

1. Seutukunnan perustehtävien vahva toteuttaminen painopisteenä oma seutu Toimenpiteet	Mittari(t)	Toteutuminen 31.12.2019
1.1 Keskittyminen organisaation perustehtävien toteuttamiseen <ul style="list-style-type: none"> ▪ Aluekehittäminen ▪ Elinkeinojen kehittäminen ▪ Kuntien yhteistoiminnan edistäminen ▪ Seudun edunvalvonta 		Toteutunut suunnitellusti
1.2 Kaustisen seudun Elinvoimaohjelma 2016 – 2020 – toteuttaminen	Ohjelman mittarit	Toteutettu erityisesti digitalisaation, kuntapalvelujen, yritysten kehittämisen ja aluemarkkinoinnin osalta.
1.3 Hankkeiden onnistunut toteuttaminen hankesuunnitelmien mukaisesti: <ul style="list-style-type: none"> ▪ eKeski-Pohjanmaa ▪ KASE Kasvuohjelma ▪ Palloiluhalli -selvitys ▪ KYTYIIN 2 ▪ KASE Tietoverkot+ -selvitys 	Hankkeiden mittarit	Hankkeita on toteutettu suunnitellusti.
1.4 Hanketoiminnan painopisteen siirtäminen omiin seudullisiin hankkeisiin <ul style="list-style-type: none"> ▪ Uusien hankkeiden suunnittelu, valmistelu ja toteutus seudun tarpeisiin, mm. <ul style="list-style-type: none"> ○ Elinkeinoelämän kehittämishankkeet ○ Kuntien yhteistoiminnan kehittämishankkeet ○ Oman toiminnan kehittämisen tukemiseen; esim. kase.fi -uudistus, aluemarkkinointi, sähköiset palvelut 	Omien hankkeiden määrä ja arvo euroina	Omia hankkeita 9 kpl ja 2 kpl kuntien erillisrahoitusta Rahoitus 230 675 euroa Uusia hankkeita käynnistetty 3 kpl Uusia hankkeita on ollut suunnittelussa 9 kpl: * Reitistöhankeet Peuran Polku (myönteinen päätös, käynnistetty) * Reitistöhankeet Lestijokilaakson yläjuoksu (myönteinen päätös, käynnistetty) * KASE KASVUOHJELMA: Yritysverkostojen kehittäminen (myönteinen päätös, käynnistetty) * MUKAAN Mukana kasvussa – ESR hanke (hakemus jätetty)

		<p>* eKeski-Pohjanmaa2: Tartu Digiin! -hanke Soiten ja KaseNet Oy:n kanssa (hylätty päätös K-P Liitolta)</p> <p>* MAURO Maaseudun uusi rooli yhdessä Kokkolan Yliopistokeskuksen ja Levon-Instituutin kanssa (hylätty päätös Pohjanmaan ELY-keskukselta)</p> <p>* KASE SMART COUNTRYSIDE 5G (suunnittelussa)</p> <p>* KASE SMART COUNTRYSIDE VM (hakemus jätetty)</p> <p>* KIERTOON! -kiertotalouden demonstraatioympäristö (suunnittelussa)</p> <p>Elinkeinoelämän kehittämishankkeita on suunniteltu yhteistyössä muiden toimijoiden, erityisesti Centrian kanssa yritysryhmähankkeina.</p>
<p>1.5 Ulkopuolisten toteuttaman hanketoiminnan ohjauksen tehostaminen ja vaikutusten arviointi seudulle</p> <ul style="list-style-type: none"> ▪ Yhteistyö toimijoiden kanssa hankkeiden suunnittelussa ja toteutuksessa 	<p>Hankkeiden mittarit</p> <p>Hankkeiden kuntarahoitusosuuksien päätökset</p> <p>Vipuvaikutukset</p> <p>kp.kuntaraha.fi – raportit</p>	<p>Ulkopuolisten toteuttajien kuntaosuudet 77 597 euroa</p> <p>KP-kuntaraha -raportit</p> <p>Yhteistyökumppaneita hankevalmistelun osalta ovat olleet Soite, KaseNet, Kokkolan yliopistokeskus, Levon-Instituutti, Ruralia-Instituutti, Centria, Jyväskylän yliopisto, VTT, Kokkolan kaupunki, Pohjanmaan ELY-keskus, Pohjanmaan TE-toimisto, K-P Liitto ja KPEDU.</p> <p>Ylimaakunnallista elinkeinoelämän hankeyhteistyötä on tehty Sievin Teollisuuspuisto Oy:n kanssa.</p>

<p>1.6 Organisaation toiminnan kehittäminen digitalisaatiota hyödyntämällä</p> <ul style="list-style-type: none"> ▪ Digitalisaation tehokkaampi hyödyntäminen tiimin sisäisessä toiminnassa digisuunnitelman mukaisesti, mm.: <ul style="list-style-type: none"> ▪ Office365 käyttöönoton laajentaminen sharepoint:in käyttöön ▪ Skype -etäpalaverien ja -neuvotteluiden lisääminen ▪ WhatsUp ja Skype -pikaviestien käytön vakiinnuttaminen ▪ Office365:n pilvipalvelun käyttöönotto johtoryhmän kokouksissa ▪ CRM- ja toiminnanohjauksen uudistamisen suunnittelu käyttöön otettavaksi 1.1.2020 	<p>Toimenpiteiden toteutumisasaste</p>	<p>Tehokkaampi hyödyntäminen edennyt suunnitellusti, mm. Teams-työtilojen ja etäpalaverien käyttö lisääntynyt voimakkaasti</p> <p>Sharepoint rajatusti käytössä.</p> <p>Johtoryhmällä O365-työtila</p> <p>CRM:n ja yritysrekisterin uudistamista ei ole aloitettu (odotettiin kase.fi ja digipalvelualustan kehittyminen sekä uusi henkilöstö)</p>
<p>1.7 Organisaation toimintakyvyn parantaminen riittävillä henkilöstövoimavaroilla sekä henkilöstön osaamisen ja hyvinvoinnin kehittämällä että tiimityön kehittämällä</p> <ul style="list-style-type: none"> ▪ Digi-kehittämiskyvyn resurssointi yhteistoiminnassa KaseNet Oy:n kanssa ▪ Henkilökohtaisten kehityssuunnitelmien toteuttaminen ▪ Tiimiorganisaationa toimimisen kehittäminen 	<p>Henkilöstön määrä HEKS:ien toteutuminen</p>	<p>Henkilöstöresurssit ovat olleet ennakoitua niukemmat ja haastavammat. Henkilöstöasiat, lisääntyneet hankkeet ja poissaolot ovat vieneet hallinnon ja yrityspalvelun resursseja.</p> <p>Yrityspalvelun resurssit ovat vähentyneet yhteensä kolmesta henkilöstä kahteen. Yrityspalvelun osalta kehittämiskoordinaattorin työpanosta on käytetty myös omiin hankkeisiin.</p> <p>Henkilökohtaisia kehityssuunnitelmia on toteutettu suunnitellusti.</p> <p>Digi-asiantuntijan työpanos hankittiin ostopalveluna KaseNet Oy:ltä</p>
<p>1.8 Verkostojen ja yhteistyökumppaneiden tehokas hyödyntäminen seudun kehittämisessä</p>	<p>Yhteistyöprosessien määrä</p>	<p>Yhteistyöprosesseja on ollut monia liittyen hankkeiden valmisteluun, kuntien yhteistoiminnan, edunvalvonnan ja yritysten kehittämiseen.</p>

		Esim. hankesuunnitteluprosesseja 8 kpl, muita arviolta 10 kpl.pl. yritysten kehittäminen
1.9 Maakunnallisen tilastotuotannon kehittäminen <ul style="list-style-type: none"> Ohjausryhmän hyväksymän kehittämissuunnitelman toteuttaminen 	Toteutuneet kehittämistoimet	Kehittämissuunnitelman toteutusta ei voitu tehdä täysimääräisesti resurssipulan vuoksi

2. Yritysten kasvun tukeminen ja erityisesti työvoiman saamisen edistäminen	Mittari(t)	Toteutuminen 30.6.2019
Toimenpiteet		
2.1 Elinkeinoelämän kasvun ja alkavien suurhankkeiden hyödyntäminen alueen kokonaiskasvuksi <ul style="list-style-type: none"> KASE Kasvuohjelma -hankkeen toimenpiteiden toteuttaminen Yhteistyö kuntien ja toimijoiden kanssa tarvittavien toimien ja hankkeiden suunnittelussa ja toteutuksessa 	Hankkeen mittarit	KASE Kasvuohjelma -hanke toteutui suunnitelmien mukaan ja siinä laadittiin suurhankkeiden kokonaisvaikutusarviointi Kokkolan Yliopistokeskuksen toimesta sekä toimenpideohjelma yhdessä kuntien kanssa.
2.2. KASE Yrityspalvelun toiminnan painopisteet <ul style="list-style-type: none"> Tapaamisten ja yrityskäyntien painottaminen neuvontatyössä Yritysten perustaminen yhdessä asiakkaan kanssa Yritysten kehittäminen oman ja verkostojen osaamisen avulla 	Asiakastapaamiset, kpl Muut tilaisuudet, kpl Uusien yritysten määrä Hankehakemusten (kehittämis- ja investointituet) määrä Yrityksille välitetyt asiantuntijapalvelut	Toimintaa on toteutettu painopisteiden mukaan. Kehittämis- ja investointitukihakemusten määrä on edellisvuosien tasolla Ks. KASE Yrityspalvelun raportti Tuloksia: Asiakastapaamiset 332 kpl Yrityskäynnit 90 kpl Uusia yrityksiä 54 kpl Hanke- ja avustushakemukset 53 kpl Yrityksille saadut avustukset 2 095 287 euroa
2.3 Yritysrühmähankkeiden valmistelu ja tarvittaessa hallinnoiminen <ul style="list-style-type: none"> Kehittämiskoordinaattorin ja KASE Yrityspalvelun valmistelemat yritysrühmähankkeet 	Toteutuneet yritysrühmähankkeet	Valmistelussa on ollut 2 yritysrühmähanketta
2.4 Yrityspalvelujen kehittäminen <ul style="list-style-type: none"> Yrityspalvelujen sähköisen asioinnin kehittäminen Yrityskirjaston uudistaminen osana kase.fi -muutosta 	Toimenpiteiden toteutumistaso	Yrityspalvelujen kuvauksia uusittu ja laajennettu (mm. ict-palvelut) kaustisenseutu.fi -portaalin valmistelun yhteydessä.

		Sähköinen asiointi ja yritysrekisterin muutokset päätettiin toteuttaa osana laajempaa kehitettävää digipalvelualustaa.
<p>2.5 Rekrytointipalvelujen kehittäminen</p> <ul style="list-style-type: none"> Osaavan työvoiman hankintakokeilun toteuttaminen (Kase Kasvuohjelma) ja sen tuottamien kokemusten siirtäminen perustoimintaan 	Toimenpiteiden toteutumisasiaste	<p>Kokeilu toteutettiin suunnitellusti ja sen oppeja on levitetty sekä yrityksille että seudun ja kuntien toimintaan.</p> <p>Yhteistyökumppanuudesta on neuvoteltu ulkopuolisen palveluntuottajan kanssa.</p> <p>Rekrytointikokeilu Toholammin kunnan kanssa (facebook)</p> <p>KASE Yrityspalvelun henkilöstön rekrytoinnissa hyödynnettiin some-markkinointia</p>
<p>2.6 Työllistämispalvelujen kehittäminen</p> <ul style="list-style-type: none"> Ohjuri-hankkeen toteutus asiakkaina työnhakijat ja työllistävät yritykset Osa-aikaisen työllisyyskoordinaattorin aloittaminen tehtävässään Seudullisen työosuuskunnan toiminnan käynnistäminen 	Toimenpiteiden toteutumisasiasteet	<p>Ohjuri-hanketta toteutettiin suunnitellusti</p> <p>Työllistämispalveluiden kehittämisen osalta on korostunut yksityisten henkilöstöyritysten kanssa tehtävän yhteistyön mahdollisuus sekä työnantajanbrändäykseen liittyvät kokeilut</p> <p>Työllistämispalveluja toteutettiin kehittämiskoordinaattorin toimesta resurssien mukaan</p>

3. Alueen näkyvyyden parantaminen ja seututoiminnan tunnettuuden lisääminen		
Toimenpiteet	Mittari(t)	Toteutuminen 31.12.2019
<p>3.1 Tiedottamisen ja viestinnän lisääminen parantamaan seututoiminnan tunnettuutta ja alueen näkyvyyttä</p> <ul style="list-style-type: none"> Lisätään tiedottamisen resursseja osa-aikaisella (50%) tiedottajalla. Tiedottajaa hyödyntävät seutukunta, KaseNet Oy ja kunnat erikseen suunniteltavalla tavalla. Tehtäviä ovat mm. seututoiminnan ja kuntien yhteinen tiedottaminen, sisällöntuotanto ja viestinnän kehittäminen sekä aluemarkkinoinnin toimenpiteissä avustaminen 	Facebook –sivuilla tavoitettujen määrä	Osa-aikainen tiedottaja aloitti työssään maaliskuussa. Tiedottaja on laatinut suunnitelmien mukaisesti some- ja mediatiedotteita sekä osallistunut vahvasti visitkaustisenseutu.fi sekä kaustisenseutu.fi -sivustojen rakentamiseen. Osa-aikaisen tiedottajan työpanos jäi suunniteltua pienemmäksi.

<ul style="list-style-type: none"> ▪ Tiedotetaan aktiivisesti seutukunnan omasta toiminnasta: hankkeista, kokouksista, uudistamisprosessista ja tapahtumista. ▪ Lisätään facebookin ja seutukunnan www-sivujen sisältöä säännöllisellä päivityksellä ja otetaan käyttöön sähköinen uutiskirje ▪ Toteuttamiseen haetaan mahdollisuuksien mukaan ulkopuolista rahoitusta hankkeistuksella 		<p>Tiedottaminen facebook-sivustolla on lisääntynyt runsaasti sekä tiedottajan että muun henkilöstön toimesta. Samalla facebook-näkyvyys on lisääntynyt merkittävästi.</p> <p>Seutukunta on näkynyt alueellisessa ja myös valtakunnallisessa (yle.fi) mediassa aiempaa enemmän.</p> <p>Seutukunnalle on perustettu Instagram-tili ja youtube-kanava.</p> <p>Ulkopuolisen rahoituksen hankkeistamista ei toteutettu.</p>
<p>3.2 www.kase.fi -sivuston uudistaminen yhteistyössä KaseNet Oy:n kanssa</p> <ul style="list-style-type: none"> ▪ Portaalista muodostetaan Suomen ensimmäinen kuntien yhteinen sähköinen palvelualusta, alueellinen asukasportaali ja aluemarkkinoinnin työkalu ▪ Toimenpiteitä mm. portaalin ulkoasun, rakenteen ja toimintojen uudistaminen. ▪ Uudistuksen sisällöllisessä ja teknisessä toteutuksessa hyödynnetään tarvittaessa ulkopuolisia asiantuntijoita ▪ Uudistuksen toteuttamiseen haetaan mahdollisuuksien mukaan lisäksi ulkopuolista rahoitusta hankkeistuksella 	<p>Toimenpiteiden toteutumisaste</p>	<p>Sähköisen digipalvelualustan suunnittelua jatkettiin ja sen toteuttamiseksi jätettiin avustushakemus Valtiovarainministeriölle joulukuussa.</p> <p>KaseNet Oy käynnisti em. yhteisen palvelualustan 1. vaiheen kuntien yhteisen resurssivarausjärjestelmän käyttöön ottamiseksi.</p> <p>Digipalvelualustamisen rakentaminen hankkeistettiin eKeski-Pohjanmaa 2: Tartu Digiin! -hakemuksella ja se jätettiin K-P Liitolle KaseNet Oy:n ja Soiten kanssa. Hanke hylättiin ja sen sisältöjä siirrettiin em. VM:ltä haettavaan avustukseen.</p> <p>Visitkaustisenseutu.fi ja uudistettu kase.fi -portaalit on rakennettu yhdessä Creamedian kanssa. Visit-sivusto julkaistiin heinäkuussa.</p>
<p>3.3 Aluemarkkinoinnin tehostaminen</p> <ul style="list-style-type: none"> ▪ Tapahtumat: <ul style="list-style-type: none"> ○ Uuden yhteistyömallin suunnittelu ja toteutus Kaustisen kansanmusiikkijuhlien kanssa ○ Jatketaan Sadonkorjuumarkkinat - tapahtuman yhteistyötä ▪ Media-, netti- ja somenäkyvyyden parantaminen (osana 3.1 ja 3.2) <ul style="list-style-type: none"> ○ kase.fi -uudistus – visitseutu.fi -idea 	<p>Toimenpiteiden toteutumisaste</p>	<p>Yhteistyö eteni Kaustisen kansanmusiikkijuhlien kanssa konkreettisella tavalla mm. seutukunnan avajaispäivänä ja seudun kuntien yhteisenä osastona juhlien aikana.</p> <p>Sadonkorjuumarkkinat eivät toteutuneet.</p>

<ul style="list-style-type: none"> ○ kohdistettu ja rajattu mediakampanja alueelta poismuuttaneille yhteistyökumppaneiden kanssa ▪ Rekry -messujen tai vastaavan tapahtuman järjestäminen ▪ Yritysten aktivointi ja avustaminen osallistumaan yritys- ja toimialamessuille (Kase Yrityspalvelu) ▪ Toteuttamiseen haetaan mahdollisuuksien mukaan ulkopuolista rahoitusta hankkeistuksella 		<p>Visitkaustisenseutu.fi ja uudistettu kase.fi -portaalit on rakennettu yhdessä Creamedian kanssa. Visit -sivusto julkaistiin heinäkuussa.</p> <p>Seudun esittelyvideo on julkaistu.</p> <p>Media- ja somenäkyvyyden seurantaan otettiin koekäyttöön Meltwaterin tarjoama palvelu.</p> <p>Mukana Sytykettä Lampilta -rekrytapahtumassa.</p> <p>Yrityksiä on aktivoitu osallistumaan messuille, mutta osallistumisaste on pieni.</p>
---	--	--

4. Seututoiminnan uudistaminen ja toiminnan muuttaminen 1.1.2020 alkaen Toimenpiteet	Mittari(t)	Toteutuminen 31.12.2019
<p>4.1 Yhtiöittämissuunnitelman laatiminen ja -prosessin toteuttaminen</p> <ul style="list-style-type: none"> ▪ Uuden yhtiön tehtävät ja palvelut, liiketoimintasuunnitelma, sopimukset, talousarvio ja tts 2020 ▪ Henkilöstösuunnitelman laatiminen <ul style="list-style-type: none"> ▪ Henkilöstön vaihtumisen ennakointi ja tehtäväkuvien muokkaaminen sekä mahdollisen uusrekrytoinnin käynnistäminen ▪ Päätöksentekoprosessin toteuttaminen 	<p>Suunnitelman ja toimenpiteiden toteutumisaste</p>	<p>Uuden yhtiön palveluita, tehtäviä ja henkilöstörakennetta/henkilöstön tehtäväkuvia valmisteltiin seututiimin ja johtoryhmän kanssa. Valmistelua viivästytti hallinnon avainhenkilöiden ennakoitua suurempi työkuormitus ja ennakoimaton poissaolo. Yhtiöittämisen aikataulua siirrettiin vuodelle 2020 seutuvaltuuston päätöksellä.</p> <p>Yritysneuvojan ja yrityskehittäjän rekrytointi toteutettiin uusituin tehtäväkuvin.</p>
<p>4.2 Lautakunnan toiminnan lakkauttamissuunnitelman laatiminen</p> <ul style="list-style-type: none"> ▪ Päätöksentekoprosessi, lakkauttamiseen liittyvät hallinnolliset toimenpiteet, henkilöstö- ja taloussuunnitelma 	<p>Suunnitelman toteutumisaste</p>	<p>Ei käynnistetty</p>

5. Uusien avausten löytäminen kuntien yhteistoiminnassa ja elinkeinoelämässä Toimenpiteet	Mittari(t)	Toteutuminen 31.12.2019
<p>5.1 Kuntien omaa toimintaa kehittävien yhteishankkeiden kokoaminen ja valmistelu esiin nousevien tarpeiden mukaan</p> <ul style="list-style-type: none"> ▪ Hankkeistaminen ja avustushaut kuntien yhteistoiminnan kehittämisen 	<p>Yhteishankkeiden määrä</p>	<p>Uusia yhteisiä avauksia ja hankehakemuksia tehtiin digitalisaation osalta (digipalvelualusta, sähköiset tila/resurssivarausjärjestelmät), sote-palvelujen digitalisaation sekä</p>

tukemiseen; esim. kase.fi -uudistus, aluemarkkinointi, sähköiset palvelut		retkeilyreittien kunnostamisen ja kehittämisen osalta (2 hanketta).
5.2 Liikunta- ja vapaa-aika sektorin yhteistyön aktivoiminen seudun veto- ja pitovoiman lisäämiseksi <ul style="list-style-type: none"> ▪ Toteutetaan osana Palloiluhalli -selvitystä 	Toimenpiteiden toteutumisaste	Palloiluhalli -selvitys eteni suunnitellusti, mutta hieman aikataulustaan jäljessä. Retkeilyreitti -hankkeet (2kpl)
5.3 Elinkeinoelämän uusien mahdollisuuksien aktiivinen etsiminen <ul style="list-style-type: none"> ▪ KASE Kasvuohjelman toimenpiteiden sekä seutukunnan perustehtävien yhteydessä 	Uusien avausten määrä	Suurhankkeisiin liittyvän yritys yhteistyön ja uusyrittäjyyden edistämiseen liittyvät tilaisuudet Yritysverkostojen kehittämishankkeen käynnistäminen Biokaasuun ja uusiutuvaan energiaan liittyvä hankevalmistelu Rekrytointikokeilut ja yhteistyö yksityisten toimijoiden kanssa Alueelle sijoittuvien yritysten palvelu

6. Seudun kuntien ja yritysten edunvalvonta		
Toimenpiteet	Mittari(t)	Toteutuminen 31.12.2019
6.1 EU-tukien säilyminen Kaustisen seutukunnan alueella <ul style="list-style-type: none"> ▪ Yhteistyö maakunnan kuntien ja maakuntaliiton kanssa 	Toteutuneet toimenpiteet	Kehittämisjohtaja oli mukana asian käsittelyssä maakuntaliiton eri kokouksissa ja suoraan yhteydessä liiton henkilöstön kanssa. Seutukunta antoi lausunnon koskien ohjelmakautta 2020+
6.2 Alueen infrastruktuuriin liittyvien hankkeiden edistäminen ja edunvalvonta <ul style="list-style-type: none"> ▪ Tiehankkeet: <ul style="list-style-type: none"> ○ KT63 kunnostaminen Seinäjoelta Liminkaan ○ KT63 liittymäkaistan rakentaminen Keliber Oy:n Kaustisen rikastamolle ○ Kevyen liikenteen väylät KT63 Kaustisella ja VT13 Kaustinen - Veteli. ○ Yhdystie 7594 kunnostaminen Lestijärveltä Reisjärvelle ○ Yhdystie 7511 ns. Köyhäoentie kunnostaminen Kaustisella ja Halsualla ○ Kalliojärventie kunnostaminen Vetelissä ▪ Liikuntapaikkahankkeet Kaustisella, Toholammilla ja Vetelissä 	Toteutuneet toimenpiteet	KT63 suunniteltuine sisältöineen saatiin mukaan suuremman kuntajoukon (Liminka-Kauhava välin kunnat ml. Kokkola) yhteiseen edunvalvontaoperaatioon, jossa laadittiin kuntien yhteinen kannanotto sekä kerättiin yrityslistaus. Kannanotto jätettiin ministeri Bernerille tammikuussa. Kaivosyhtiön kanssa tehtiin yhteistyötä sen vaatimien tie- ja liikennejärjestelyjen osalta. EPO ELY:lle laadittiin esitys teiden parantamisesta seutuvaltuuston hyväksymän edunvalvontalistan mukaisesti. Tiejohtajan kanssa neuvoteltiin suoraan listasta ja

<ul style="list-style-type: none"> ▪ Siirtoviemäri Toholampi-Lestijärvi-Kinnula 		<p>EPO ELY laati arvion määrärahatarpeista toteutuksille.</p> <p>Liikuntapaikkahankkeiden osalta viestitettiin maakuntaliitolle ja ELY-keskukselle Palloiluhalli -selvityksen käynnistymistä ja ko. liikuntatilan tarvetta.</p> <p>Siirtoviemärin osalta kehittämisjohtaja osallistui asiaan liittyviin neuvotteluihin ELY-keskuksen ja K-P Liiton kanssa.</p>
<p>6.3 Yritystukien hyödyntäminen yritysten kehittämis- ja investointihankkeisiin</p>	<p>Yritystukirahoituksen määrä</p>	<p>Kaustisen seudun yritykset ovat hyötyneet yritystuista entiseen tapaan (yli 2 miljoonaa euroa)</p> <p>Pohjanmaan TE-toimiston Kaustisen toimipisteen säilyttämisen puolesta laadittiin lausunto ELY-keskukselle</p>

Henkilöstö

Jylhä Petri

- elinkeinojohtaja
- kehittämisjohtaja

11.8.2008 alkaen

1.3.2010 alkaen

Ojutkangas-Änäkkälä Jaana, seutus sihteeri

2.5.1995 alkaen

Kauppinen Minna

- talouspäällikkö
- kehittämisspäällikkö

2.1.2002 alkaen

1.5.2017 alkaen

Haka Mari-Liisa, yritysneuvoja

1.1.2018 – 26.6.2019

Hänninen Mikko

- yritysneuvoja
- kehittämiskoordinaattori

1.1.2003 alkaen

1.1.2018 alkaen

Torppa Sari, yritysneuvoja

8.3.2004 alkaen

Luomala Heidi, projektipäällikkö

3.4.2017 – 30.11.2019

Pärkkä Timo, projektipäällikkö

3.11.2018 – 30.4.2019

Kauppila Anu, tiedottaja

15.3.2019 alkaen

Luoma Tomas, projektipäällikkö

10.4.2019 alkaen

Rimpioja Jukka, projektityöntekijä

27.5.2019 alkaen

Syrjälä Eija, yritysrekisten päivitys

26.8.-18.10.2019

Yritys- ja toimialahankkeiden käynnistäminen ja hallinnointi

Kaustisen seutukunta on saanut rahoitusta ja hallinnoinut seuraavia hankkeita:

- eKeski-Pohjanmaa. Sähköisten ja videoavusteisten palveluiden kehittämishanke, 1.12.2016 – 30.11.2019, Keski-Pohjanmaa liitto, EAKR
- KASE Kasvuohjelma -hanke, 1.11.2018-30.4.2019, Keski-Pohjanmaan liitto, Aiko/ERM
- Kyytiin2 – Tavara- ja henkilöliikenteen yhdistely yksityisen ja julkisen sektorin yhteistyönä, 1.1.2019 – 31.12.2021, Keski-Pohjanmaan liitto, EAKR
- Ohjuri, Keski-Suomen ely-keskus, ESR, osatoteuttaja ajalla 1.8.2016-30.6.2019
- Palloiluhalli -selvitys. Selvitys monikäyttöisen palloiluhallin toteuttamisedellytyksistä ja vaihtoehtoista Kaustisen seutukunnan alueella, 1.10.2018 – 30.9.2020, Pirityiset ry, Leader
- KASE Tietoverkot+, 1.12.2018-30.11.2019, Pohjanmaan ely-keskus, EMKR
- Retkeilyreitit: Peuran Polku, 1.4.2019 – 31.3.2022, Pohjanmaan ELY-keskus, EMKMR
- Retkeilyreitit: Lestijokilaakson yläjuoksu, 1.7.2019 – 30.4.2022, Pohjanmaan ELY-keskus, EMKMR
- KASE KASVUOHJELMA: Yritysverkostojen ja -palvelujen kehittäminen, 1.10.2019 – 31.12.2032, Keski-Suomen ELY-keskus, EAKR

Kaustisen seutukunnan toimintaa ovat myös:

- KASE Yrityspalvelu
- Tiedotus ja viestintä
- Aluemarkkinointi
- Keski-Pohjanmaan IT-yhteistyö
- Keski-Pohjanmaan tilastoyhteistyö

Seutuvaltuusto

Kaustisen seutukunnan seutuvaltuusto kokoontui vuonna 2019 kaksi kertaa ja käsitteli 24 §:ää. Seutuvaltuuston valmisselevana elimenä toimii kunnanjohtajista koostuva Kaustisen seutukunnan Johtoryhmä. Johtoryhmän puheenjohtajana toimii Toholammin kunnanjohtaja Jukka Hillukkala ja varapuheenjohtajana Vetelin kunnanjohtaja Hannu Jyrkkä. Seutuvaltuuston esittelijänä ja kehittämisjohtajana toimi Petri Jylhä. Seutuvaltuuston sihteerinä ja seutusihteerinä toimii Jaana Ojutkangas-Änäkkälä.

Seutuvaltuuston kokoonpano 1.6.2019-31.5.2021:

Koskela Tiina	Halsua	
Pollari Jarmo	Halsua, puheenjohtaja v. 2019	
Anttila Toni	Kaustinen	
Lindskog Tina	Kaustinen	
Seppä Eija	Kaustinen	
Tuomela Helinä	Kaustinen	
Ukskoski Kai	Kaustinen, varapuheenjohtaja v. 2019	
Hakala Susanna	Lestijärvi	
Tuikka Jukka-Pekka	Lestijärvi	
Ali-Haapala Virpi	Toholampi	
Harju Ulla-Riitta	Toholampi	
Piispanen Ilkka	Toholampi	
Ranta-Nilkku Mika	Toholampi	
Huusko Riitta	Veteli	
Järvelä Johanna	Veteli	
Torppa Hannes	Veteli	
Vähäkainu Jarmo	Veteli	Äivo Ilpo, 31.5.2019 saakka

5055 Maaseututoimi

Palvelusuunnitelman kuvaus

Lestijärven kunnan maaseututoimi hoitaa jäljempänä mainittujen kuntien maaseutuhallinnon tehtävät yhteistyönä seutukunnan kanssa. Kannuksen kaupunki ja Kaustisen seutukunnan kunnat, Halsua, Kaustinen, Lestijärvi, Perho, Toholampi ja Veteli ovat solmineet maaseutuhallinnon yhteistoimintasopimuksen. Maaseutuasiamiehet ja johtava viranhaltija hoitavat maaseutu hallinnon järjestämisestäkunnissa (210/2010) säädetyn lain mukaiset maaseutuelinkeinoviranomaiselle säädetyt viranomaistehtävät. Maaseutulautakunnan alaiset työntekijät tekevät sidosryhmien kanssa yhteistyötä maaseudun kehittämistehtävissä. Maaseutuhallinto toimii palveluyksikkönä, josta käytetään nimitystä maaseutuyksikkö KaseKa. Maaseutulautakunnan alaiset työntekijät voivat hoitaa myös muita kuin maataloushallintoon liittyviä kuntakohtaisia tehtäviä. Maaseututoimella on hajautettu toimintamalli: jokaisessa kunnassa on toimipiste ja palvelu tuotetaan kaikkien sopimuskuntien alueella lähipalveluna. Viranhaltijat siirtyvät tarvittaessa eri työpisteisiin tarkoituksenmukaisuuden ja asiakaslähtöisyyden perusteella. Asiakkaat voivat asioida kaikissa sopimuskuntien toimipisteissä.

Tavoitteet ja tunnusluvut

Lakisääteisten tehtävien hoitaminen ajallaan ja virheettömästi. Viljelijäkoulutusten järjestäminen yhteistyössä sidosryhmien kanssa. Annetaan neuvontaa ja avustetaan investointien suunnittelussa ja hakemisessa.

Laatutavoitteet

Kunnan tavoitteena on, että maksatus saatetaan järjestelmässä hyväksyty tilaan yhden kuukauden kuluessa maksatuksen esteen poistumisesta. Tukihauksen tallennukset tehdään 20.6. mennessä. Päätökset viljelijöille toimitetaan kahden kuukauden sisällä maksatuksesta. Takaisinperintöjen osalta tavoitteena on, että takaisinperintäpäätös tehdään kuuden kuukauden sisällä takaisinperinnän perusteen muodostumisesta.

Toiminta ja tavoitteiden toteutuminen

Lakisääteiset tehtävät on hoidettu ajallaan. Jokaisessa maaseututoimen alueen kunnassa on järjestetty maataloustukiin liittyvä tuki-info yhteistyössä sidosryhmien kanssa. Investointien suunnittelua ja neuvontaa on annettu pääsääntöisesti maataloustoimistoissa käydyissä keskusteluissa. Kuntalaisille ja yhdistyksille on tiedotettu eri tavoin projekteista ja tukimahdollisuuksista. Maaseutuasiamiehet ja johtava viranhaltija ovat osallistuneet useisiin eri maaseudun kehittämispalaverihin. Laatutavoitteisiin on päästy vuoden aikana.

Tiedotus

Maaseutulautakunnan päätökset julkaistaan netissä osoitteessa <http://mastah.kase.fi/kase/maa/maa.php3> ja <http://kasesoft.fi/lestijarvenkunta/yhteiset/wwwotsikot.php3?tunnus=3>. Maaseutulautakunnan toiminnallisen yksikön Maaseutuyksikkö KaseKan nettisivut ovat osoitteessa www.kaseka.fi. Maaseutulautakunnan toiminnasta julkaistaan tiedotteita sopimuskuntien kuntatiedotteissa ja tarpeen mukaan myös paikallisissa lehdissä. Käytämme myös sähköpostia ja voimme lähettää tiedotteita myös päätösten yhteydessä.

Henkilöstö

Hautamäki Jukka, johtava maaseutuasiamies	1.1.2013 alkaen
Karhulahti Jussi, maaseutuasiamies	1.1.2013 alkaen
Klemola Seija, maaseutuasiamies	1.1.2013 alkaen
Luoma Aila, maaseutuasiamies	1.1.2013 alkaen, eläkkeelle 1.1.2019 lähtien.
Salonen Sami, vs. maaseutuasiamies	1.10.2019 alkaen
Siirilä Pekka, maaseutuasiamies	1.1.2013 alkaen
Similä Marketta, maaseutuasiamies	1.1.2013 alkaen, 50 % työajalla 1.1.2017 lähtien
Vähäsöyrinki Mervi, maaseutuasiamies	1.1.2013 alkaen, virkavapaalla 1.10.2019 lähtien

Luoma Aila jäi eläkkeelle 1.4.2019 lähtien ja hänellä oli pitämättömiä lomia, jotka maksettiin hänelle maaliskuun palkanmaksun yhteydessä. Maaliskuussa maksettiin 2/3-osaa palkasta ja vuodelta 2017 ja 2018 kertyneet lomarahat lomakorvuksineen.

Maaseutulautakunta

Lestijärvenkunnan maaseutulautakunta kokoontui alkuvuoden 2019 aikana kolme kertaa ja käsitteli 22 §:ää. Maaseutulautakunnan puheenjohtajana toimii Marko Aho. Varapuheenjohtajana toimii Juha Hietala. Maaseutulautakunnan esittelijänä toimi Jukka Hautamäki ja pöytäkirjanpitäjänä Marketta Similä.

Maaseutulautakunnan kokoonpano varajäsen

Kukkola Mira, Halsua	Kujala Antti
Hernesniemi Veijo, Kannus	Haavisto Lea
Paavola Marjo, Kaustinen	Pihlajamaa Taneli
Tuikka Susanna, Lestijärvi	Lappi Satu
Aho Marko, Perho	Rauhala Jussi
Hietala Juha, Toholampi	Järvenoja Elina
Tyynelä Kari, Veteli	Tyynelä Olli

Talous

	Alkuperäinen Talousarvio	TA muutokset	TA muutosten jälkeen	Toteuma	Poikkeama
Toimintatulot	372740,00	0,00	372740,00	288194,40	84545,60
Toimintamenot	372740,00	0,00	-372740,00	-288194,40	-84545,60
Toimintakate (netto)	0,00	0,00	0,00	0,00	0,00
Laskennalliset kustannukset					
Poistot ja arvonalentum.	0,00	0,00			
Korko sitout. pääomalle					
Muut lask. kustannukset					
Tehtävän kokonaiskust.	0,00	0,00	0,00	0,00	0,00

	Menot, €	Tulot, €	Netto
HALSUA	50559,00	56869,73	6310,73
KANNUS	35974,50	58473,77	22499,27
KAUSTINEN	41655,61	57532,19	15876,58
LESTIJÄRVI	25427,14	37004,78	11577,64
PERHO	46261,23	57553,93	11292,70
TOHOLAMPI	44407,68	57104,75	12697,07
VETELI	43909,31	57008,40	13099,09
Yhteensä	288194,47	381547,55	93353,08

5.1.6. LIIKETOIMINTA

6061 Liiketoiminta

Vesihuolto

Toimintatavoitteet

Valtuusto hyväksyi 2012 vesihuoltolaitoksen toiminta-alueen, johon on rajattu asemakaava-alueet sekä kaavojen ulkopuolisilta alueilta pohjaveden varsinaisen muodostumisalueen sisälle jäävät alueet ja muodostumisalueen välittömässä läheisyydessä olevat asutustihentymät välillä Kangasvieren kaava-alue-Itälahden risteys. Rajatun vesihuoltolaitoksen toiminta-alueen lisäksi vedenjakelun osalta toiminta-alue määritetään vesijohdon runkojohdoille. Toiminta-aluetta on 200 metrin kaistale eli 100 metriä johdon molemmin puolin. Vesijohdon osalta toiminta-alueesta jää pois Yli-Lestin vesiosuuskunnan alue.

Vesihuollon laatutavoitteena hyvälaatuisen raakaveden toimittaminen käyttäjille sekä vesi- ja viemärijohtojen rakentamisella mahdollistaa uusina rakennettavien sekä olemassa olevien vanhojen kiinteistöjen liittäminen kunnalliseen vesihuoltoon. Valtuuston 21.12.2011 ja 31.5.2012 ja 8.5.2014 (Pappilanpuro) hyväksymillä vesi- ja jätevesiliittymistaksoilla tavoitteena mm. liittyjien tasapuolinen kohtelu.

Vuonna 2019 on tehty vesihuollon varautumissuunnitelma todelliseen tietoon pohjautuvana ja toimivana kokonaisuutena. Vuoden 2018 aikana on digitoitu kaikki vesi- ja viemäriverkostot. Tietoja on käytetty varautumissuunnitelman laatimisessa.

Lestijärven kunnan vesihuollon piirissä on tällä hetkellä keskustan, Parannan, Änäkkälän, Mattilan ja Kangasvieren alueet. Lisäksi vesijohto on rakennettu koko järven ympäri niin, että kunnallinen vesijohtolinja liittyy Yli-Lestin vesiosuuskunnan linjaan Lehtoniemen alueella. Lisäksi Parannan vedenottamon alueella on varavesiliittymä Yli-Lestin vesiosuuskunnan verkostoon ja Kinnulankankaan vedenottamon alueella Kinnulan vesilaitoksen verkostoon. Yli-Lestin vesiosuus-kunta toimittaa veden Yli-Lestin, Tuikan, Similän, Ojalan, Kuivaniemen ja Lehtoniemen alueille.

Kunnallisen viemäroinnin piirissä on tällä hetkellä keskustan ja Parannan alueet, Sammalisen kesämökkikiinteistöt, Kangasvieren ja Änäkkälän alueet sekä pääosa Yli-Lestin kylää.

Jätevedet johdetaan siirtoviemäriellä Kinnulan jätevedenpuhdistamolle käsiteltäväksi.

Vuosien 2018-2019 aikana selvitettiin kolmen kunnan yhteisen siirtoviemärihankkeen Kinnula-Lestijärvi-Toholampi toteutumisedellytyksiä. Hanke ei ole toteutumassa. Kinnulan kunta investoi omaan puhdistamoonsa, mikä saattaa nostaa myös Lestijärven jätevesimaksuja. Vuoden 2020 tavoitteena on käynnistää neuvottelut Toholammin kunnan kanssa Syrinkylän talouksien liittämisestä Sykäräisen verkostoon ja jätevedenpuhdistamoon.

Vesilaitos

Verkoston pituus 114696 m (4.11.2019). Myyty vesimäärä 132616 m³, vesikuution hinta 0,75 €+ alv, teollisuusveden osuus 57188 m³ (-19). Talousarvion 2019 määrätavoite 0,68 €/myyty vesim³, toteutunut tavoite 2019 0,46 €/m³.

Viemärilaitos

Verkoston pituus 45769 m (4.11.2019).

Viemäri liittymien määrä 210 (17.3.2020).

Jätevesikuution hinta 2,90 € + alv.

Myyty jätevesimäärä 13532 m³. Määrätavoite 2019 oli 1,48 €/toiselle puhdistamolle johdettu jätevesim³, toteutunut 2019 oli 2,50 €/m³

Kinnulan kunnalle maksetaan jäteveden vastaanottamisesta 1,54 €/m³+ alv, vastaanotettu jätevesimäärä 31967 m³.

Venepaikat

Parannan venesatamassa on vuokrattavia venepaikkoja yhteensä 42 kpl. Kirkonkylän kalasataman kunnostus valmistui syksyllä 2013 osana Lestijärven alueen vesistöretkeily -hanketta, venepaikkoja on 26, joista yhdeksän on soutuvenepaikkaa. Lisäksi Tuikan rantaan rakennetussa jakokunnan venesatamassa on käytössä n. 40 venepaikkaa. Jykyrin venesatama pyritään ottamaan muiden satamien tavoin kunnan hallintaan.

Venepaikkamaksut 1.1.2014 alkaen Paranta 30 € (sis.alv), kirkonkylä pienvenepaikka 30 € (sis alv) ja laituripaikka 60 € (sis.alv).

Maa- ja metsätilat

Kunnan maaomaisuus on n. 295 ha, josta metsämaata n. 194 ha. Vuoden 2019 metsänmyyntitulot netto oli 78706,70 €.

Vuokraustoiminta

Kunnan toimenpiteillä tavoitteena on riittävän asumistason turvaaminen ja asumiskustannusten pitäminen kohtuullisena tulotasoon verrattuna.

Asuntoja yhteensä 34 kpl, huoneistoala 1817 m². Vuokran keskihinta 6,75 eur/m².

Teollisuustiloja kaksi, huoneistoala 3943 m². Vuokran keskih. 1,49 eur/m².

Talous

	Alkuperäinen Talousarvio	TA muutokset	TA muutosten jälkeen	Toteuma	Poikkeama
Toimintatulot	519292,00	44123,16	563415,16	600317,16	36902,00
Toimintamenot	453680,00	47700,27	501380,27	-466281,70	35098,57
Toimintakate (netto)	65612,00	3577,11	62034,89	134035,46	72000,57
Laskennalliset kustannukset					
Poistot ja arvonalentum.	149013,18	0,00	149013,18	285452,71	-136439,53
Korko sitout. pääomalle					
Muut lask. kustannukset					
Tehtävän kokonaiskust.	-83401,18	3577,11	-86978,29	-151417,25	208440,10

5.1.7.a Vesihuollon rahoituslaskelma

Lestijärven kunnan toiminta	2019	
Toiminnan rahavirta		
Liikeliiketoiminta (alijäämä)	2522,80	
Poistot ja arvonalentumiset	-87601,06	
Rahoitustuotot ja -kulut	<u>0,00</u>	-85078,26
Satunnaiset erät		
Tuloverot		
Tulorahoituksen korjauserät		
Investointien rahavirta		
Investointimenot	15211,02	
Rahoitusosuudet investointimenoihin	0,00	
Pysyvien vastaavien hyödykkeiden luovutustulot	<u>0,00</u>	<u>15211,02</u>
Toiminnan ja investointien rahavirta		-69867,24
Rahoituksen rahavirta		
Antolainauksen muutokset		
Antolainasaamisten lisäykset		
Antolainasaamisten vähennykset	0,00	0,00
Lainakannan muutokset		
Pitkäaikaisten lainojen lisäys	0,00	
Pitkäaikaisten lainojen vähennys	0,00	
Lyhytaikaisten lainojen muutos	0,00	0,00
Oman pääoman muutokset		0,00
Muut maksuvalmiuden muutokset		
Toimeksiantojen varojen ja pääomien muutokset	0,00	
Vaihto-omaisuuden muutos	0,00	
Saamisten muutos	0,00	
Korottomien pitkä- ja lyhytaik. velkojen muutos	<u>0,00</u>	<u>0,00</u>
Rahoituksen rahavirta		0,00
Rahavarojen muutos		-69867,24
Kassavarojen muutos		
Kassavarat 31.12	0,00	
Kassavarat 1.1	<u>0,00</u>	0,00

5.1.7.b Vesihuollon tase

VASTAAVAA

	2019	2018
Pysyvät vastaavat		
Aineelliset hyödykkeet		
Rakennukset	0,00	6004,33
Kiinteät rakenteet ja laitteet	557169,87	735243,42
Pysyvät vastaavat yhteensä	557169,87	741247,75
VASTAAVAA YHTEENSÄ	557169,87	741247,75

VASTATTAVAA

	2019	2018
Oma pääoma		
Jäännöspääoma	999569,72	1105012,40
Edellisten tilikausien yli/alijäämä	-363764,65	-311809,65
Tilikauden yli-/alijäämä	-78635,20	-51955,00
Oma pääoma yhteensä	557169,87	741247,75
Vieras pääoma		
Pitkäaikainen		
Lainat rahoituslaitoksilta	0,00	0,00
Vieras pääoma yhteensä	0,00	0,00
VASTATTAVAA YHTEENSÄ	557169,87	741247,75

5.2. Investointiosan toteutumisvertailu

	Kustannus- arvio ja sen muutokset	Ed. vuosien käyttö	Alkuperäinen talousarvio	Talousarvio- muutokset	Talousarvio muutosten jälkeen	Toteutuma	Poikkeama	Kustannus- arviosta käy- tetty 31.12.
YLEISHALLINTO								
Yleinen hallinto								
ATK-ohjelmat								
Hanketavoitteet	Uudistaa kunnan taloushallinto-ohjelmat.							
Menot	0		0	0,00	0,00	0,00	0,00	0,00
Tulot	0		0	0,00	0,00	0,00	0,00	0,00
Nettomeno	0		0	0,00	0,00	0,00	0,00	0,00
Osakkeet ja osuudet								
Hanketavoitteet								
Menot	0		0	0,00	0,00	0,00	0,00	0,00
Tulot	0		0	0,00	0,00	0,00	0,00	0,00
Nettomeno	0		0	0,00	0,00	0,00	0,00	0,00
SOSIAALI-JA TERVEYSTOIMI								
Kotipirtin kattoremontti								
Hanketavoitteet	Varavoimakone toiminnan varmistamiseen sähköhäiriöiden varalta.							
Menot	0	0	40000	0,00	40000,00	16326,35	-23673,65	16326,35
Tulot	0	0,00	0	0,00	0,00	0,00	0,00	0,00
Nettomeno	0	0	-40000	0	-40000,00	-16326,35	-23673,65	-16326,35
Terveyskeskuksen kattoremontti								
Hanketavoitteet	Kattoremontin tekeminen.							
Menot	0	0	40000	0,00	40000,00	37859,47	-2140,53	37859,47
Tulot	0	0,00	0	0,00	0,00	0,00	0,00	0,00
Nettomeno	0	0	-40000	0,00	-40000,00	-37859,47	-2140,53	-37859,47
OPETUS-JA KULTTUURITOIMI								
Peruskoulut								
ATK-hankinnat								
Hanketavoitteet	Hankitaan uusi TVT-laitteita							
Menot	10000		10000	0,00	10000,00	8627,51	-1372,49	8627,51
Tulot	0		0	0,00	0,00	0,00	0,00	0,00
Nettomeno	-10000		-10000	0,00	-10000,00	-8627,51	-1372,49	-8627,51
Lestin koulun remonttisuunnittelu								
Hanketavoitteet	Tehdään suunnitelmat koulun remontista							
Menot	100000		100000	0,00	100000,00	0,00	-100000,00	0,00
Tulot	0		0	0,00	0,00	0,00	0,00	0,00
Nettomeno	-100000		-100000	0,00	-100000,00	0,00	-100000,00	0,00
Koulukeskuksen rakentaminen								
Hanketavoitteet	Rakennetaan koulun uudisrakennukset sekä peruskorjataan vanhoja rakennuksia.							
Menot	0		1000000	0	1000000,00	0,00	-1000000,00	0,00
Tulot	0		0	0	0,00	0,00	0,00	0,00
Nettomeno	0		-1000000	0	-1000000,00	0,00	-1000000,00	0,00
SUUNNITTELU- JA VALVONTA								
Ympäristön huolto								
Kaavatiet								
Hanketavoitteet	Kaavateiden rakennus.							
Menot	5000		5000	0,00	5000,00	0,00	-5000,00	0,00
Tulot	0		0	0,00	0,00	0,00	0,00	0,00
Nettomeno	-5000		-5000	0	-5000,00	0,00	-5000,00	0,00
Palo- ja pelastustoimi								
Paineilmalaitteiden uusiminen								
Hanketavoitteet	Uusitaan paineilmalaitteet							
Menot	15000		15000	0,00	15000,00	14669,40	-330,60	14669,40
Tulot	0		0	0,00	0,00	0,00	0,00	0,00
Nettomeno	-15000		-15000	0,00	-15000,00	-14669,40	-330,60	-14669,40

MUUT TALONRAKENNUKSET								
Muut talonrakennukset								
Syrin koulun lämmitys								
Hanketavoitteet	<i>Uusia koulun öljylämmitys kustannustehokkaammalla järjestelmällä.</i>							
Menot	25000		25000	0,00	25000,00	0,00	-25000,00	0,00
Tulot	0		0	0,00	0,00	0,00	0,00	0,00
Nettomeno	-25000		-25000	0	-25000,00	0,00	-25000,00	0,00
Vesilaitos								
Hanketavoitteet	<i>Uusien vesiliittymien rakentaminen.</i>							
Menot	8400		8400	0,00	8400,00	0,00	-8400,00	0,00
Tulot	0		0	0,00	0,00	0,00	0,00	0,00
Nettomeno	-8400		-8400	0	-8400,00	0,00	-8400,00	0,00
Viemärlaitos								
Hanketavoitteet	<i>Uusien viemäri liittymien rakentaminen.</i>							
Menot	8400		8400	0,00	8400,00	15211,02	6811,02	15211,02
Tulot	0		0	0,00	0,00	0,00	0,00	0,00
Nettomeno	-8400		-8400	0,00	-8400,00	-15211,02	6811,02	-15211,02
Syrin viemärointi/siirtoviemäriin suunnittelu								
Hanketavoitteet	<i>Syrin alueen viemärointi/siirtoviemäriin suunnittelu.</i>							
Menot	10000		10000	0,00	10000,00	0,00	-10000,00	0,00
Tulot	0		0	0,00	0,00	0,00	0,00	0,00
Nettomeno	-10000		-10000	0,00	-10000,00	0,00	-10000,00	0,00
Palola - koulun väistötilat								
Hanketavoitteet	<i>Rakennetaan Palolan rivitaloihin koulun väistötilat</i>							
Menot	100000	0,00	0	100000	100000,00	179908,91	79908,91	179908,91
Tulot	0	0,00	0	0	0,00	0,00	0,00	0,00
Nettomeno	-100000	0,00	0	-100000	-100000,00	-179908,91	79908,91	#####
Kiinteistöjen peruskorjaus								
Hanketavoitteet	<i>Kunnostaa kunnan asuinkiinteistöjen huoneistoja, Hopearannan asunnot 2 ja 6 kunnostettiin.</i>							
Menot	20000		20000	0,00	20000,00	16249,16	-3750,84	16249,16
Tulot	0		0	0,00	0,00	0,00	0,00	0,00
Nettomeno	-20000		-20000	0,00	-20000,00	-16249,16	-3750,84	-16249,16
Kunnantalon peruskorjaus								
Hanketavoitteet	<i>Tehdään suunnitelmat kunnantalon peruskorjaukselle ja peruskorjaus v. 2020.</i>							
Menot	8000	0,00	8000,00	0,00	8000,00	0,00	-8000,00	0,00
Tulot	0	0,00	0,00	0,00	0,00	0,00	0,00	0,00
Nettomeno	-8000	0,00	-8000,00	0,00	-8000,00	0,00	-8000,00	0,00
Palvelutalon peruskorjaus								
Hanketavoitteet	<i>Peruskorjataan palvelutalon asunnot.</i>							
Menot	100000	0,00	100000,00	0,00	100000,00	0,00	-100000,00	0,00
Tulot	0	0,00	0,00	0,00	0,00	0,00	0,00	0,00
Nettomeno	-100000	0,00	-100000,00	0,00	-100000,00	0,00	-100000,00	0,00
Menot yhteensä	409800	0	1389800	100000	1489800	288851,82	-1200948	288852
Tulot yhteensä	0	0	0	0	0	0,00	0,00	0
Nettomeno	-409800	0	-1389800	-100000	-1489800	-288851,82	-1200948	-288852

5.3. Talousarvion tuloslaskelmaosan toteutumisvertailu 2019

	Alkuperäinen Talousarvio	TA-muu- tokset	Talousarvio muutosten jälkeen	Toteutuma	Poikkeama
Toimintatulot	2539525	0	2539525	2012209	-527317
Myyntitulot	1852552	0	1852552	1293365	-559187
Maksutulot	101340	0	101340	121942	20602
Tuet ja avustukset	259385	0	259385	225653	-33732
Vuokratulot	326248	0	326248	366447	40199
Muut toimintatulot	0	0	0	4800	4800
Valmistus omaan käyttöön			0	0	0
Toimintamenot	8045246	393127	8438373	7642398	-795975
Henkilöstömenot	2465143	0	2465143	2326687	-138456
Palvelujen ostot	4790311	393127	5183438	4553971	-629467
Aineet, tarvikkeet ja tavarat	392125	0	392125	439423	47298
Avustukset muille	310877	0	310877	248627	-62250
<i>Avustukset liikelaitoksille</i>	0				0
Vuokrat	52840	0	52840	46341	-6499
Muut toimintamenot	33950	0	33950	27349	-6601
Toimintakate	-5505721	393127	-5898848	-5630190	268658
Verotulot	2470000	0	2470000	2381421	-88579
Valtionosuudet	2928000	0	2928000	3106533	178533
Rahoitustulot ja -menot:					
Korkotulot muilta	200	0	200	2019,01	1819,01
<i>Korkotulot liikelaitoksilta</i>	0				
Muut rahoitustulot muilta	800	0	800	59,28	-740,72
<i>Korvaus peruspääomasta liikelait.</i>	0				
Korkomenot	30000	0	30000	24574	5426
Muut rahoitusmenot	950	0	950	1328	377,87
Vuosikate	-137671	393127	-530798	-166059	364739
Poisto ja arvonalentumiset					
Suunnitelman muk.poistot	375838	0	-375838	-332507	-43330,59
					-
Arvonalentumiset	0	0	0	-169599	169599,38
Satunnaiset erät					
Satunnaiset tulot		0	0	0	0
Satunnaiset menot		0		0	0
Tilikauden tulos	-513509	393127	-906636	-668166	-238470
Poistoeron lisäys tai vähennys					
Varausten lisäys tai vähennys					
Rahastojen lisäys tai vähennys					
Tilikauden ylijäämä(alijäämä)	-513509	393127	-906636	-668166	-238470

5.3.1. Verotulojen erittely

	Alkuperäinen Talousarvio	TA muutokset	TA muutosten jälkeen	Toteuma	Poikkeama
Verotulot					
Kunnan tulovero	1 800 000		1 800 000	1 728 184,40	-71 815,60
Osuus yhteisöveron tuotosta	390 000		390 000	380 619,74	-9 380,26
Kiinteistövero	280 000		280 000	272 616,86	-7 383,14
Muut verotulot	0		0	0,00	0,00
Yhteensä	2 470 000	0	2 470 000	2 381 421,00	-88 579,00

Verovuosi	Tulovero%	Veronalaiset tulot	Muutos %
2014	20,00	15 772 991	
2015	20,00	15 314 777	-2,91
2016	21,00	15 597 807	1,85
2017	21,00		
2018	21,00		
2019	21,00		

5.3.2. Valtionosuuksien erittely

	Alkuperäinen Talousarvio	TA muutokset	TA muutosten jälkeen	Toteuma	Poikkeama
Valtionosuudet					
Yleinen valtionosuus	2 928 000		2 928 000	2 996 553	68 533
Sos. ja terv. huollon valtionosuus	0		0	0	0
Opetus- ja kulttuuritoim. valtionosuus	0		0	0	0
Harkinnanvarainen valtionosuus	0		0	110 000	110 000
Yhteensä	2 928 000	0	2 928 000	3 106 533	178 533

5.4. Talousarvion rahoitusosan toteutumisvertailu 2019

Toiminta ja investoinnit

	Alkuperäinen Talousarvio	TA muutokset	TA muutosten jälkeen	Toteuma	Poikkeama
Toiminnan tulovirta					
Vuosikate	-138671,00	-393127,00	-531798,00	-166059,57	365738,43
Satunnaiset erät	0,00	0,00	0,00	0,00	0,00
Tulorahoituksen korjauserät	0,00	0,00	0,00	0,00	0,00
Investointien rahavirta					
Investointimenot	1489800,00	0,00	1489800,00	-428553,32	-1918353,32
Rahoitusosuudet investointimenoihin	0,00	0,00	0,00	0,00	0,00
Pys. vast. hyödykkeiden luovutustulot	0,00	0,00	0,00	10821,00	10821,00
Toiminta ja investoinnit, netto	-1628471,00	-393127,00	-2021598,00	-583791,89	1437806,11

Rahoitustoiminta

	Alkuperäinen Talousarvio	TA muutokset	TA muutosten jälkeen	Toteuma	Poikkeama
Antolainauksen muutokset					
Antolainasaamisten lisäykset muille	-20000,00	0,00	-20000,00	-15500,00	4500,00
Antolainasaamisten lisäykset liikelaitoksille	0,00	0,00	0,00	0,00	0,00
Antolainasaamisten vähennykset muilta	0,00	0,00		0,00	0,00
Antolainasaamisten vähennykset liikelaitoksilta		0,00	0	0,00	0,00
Lainakannan muutokset	0,00	0,00	0,00	0,00	0,00
Pitkäaikaisten lainojen lisäys	2018213,00	0,00	2018213,00	901566,76	-1116646,24
Pitkäaikaisten lainojen vähennys	-13904,00	0,00	-13904,00	-4034,00	9870,00
Lyhytaikaisten lainojen muutos	0,00		0,00	-9870,30	-9870,30
Oman pääoman muutokset					
Muut maksuvalmiuden muutokset					
Toimeksiantojen varojen ja pääoman muutokset					
Vaihto-omaisuuden muutos					
Saamiset muutos				15638,92	
Korottomien pitkä- ja lyhytaikaisten velkojen muutos				171231,73	
Vaikutus maksuvalmiuteen	355838,00	-393127,00	30519,00	475241,22	444722,22

Valtuuston hyväksymät käyttötalous-, investointi-, tuloslaskelma- ja rahoitusosien toteutumisvertailu 2019, €

	Sito- vuus N B	Määrärahat					Tuloarviot				
		Talous- arvio alkup.	TA-muu- tos	TA-muu- toksen jälkeen	Toteu- tuma	Poikke- keama	Talous- arvio alkup.	TA-muu- tos	TA-muu- toksen jälkeen	Toteu- tuma	Poikke- keama
KÄYTTÖTALOUSOSA											
Yleishallinto											
Yleinen hallinto	N	323688	53000	376688	364805	11883	45080	0	45080	39175	-5905
Työllisyystyöt	N			0	0	0			0		0
Projektit	N	0	0	0	0	0	0		0	0	0
Sosiaali- ja terv.toimi				0							
Sosiaalitoimi	N	15800	0	15800	17245	-1445	0	0	0	0	0
Soite-palvelut	N	2389000	79000	2468000	2333139	134861	0		0	0	0
Vanhustenhuolto	N	56420	0	56420	77137	-20717	72480	0	72480	12661	-59819
Terveystenhoito	N	1061315	0	1061315	1063087	-1772	22947		22947	97878	74931
Muu sos. ja terv. toimi	N	0	0	0	0	0	0	0	0	0	0
Opetus- ja kultt.toimi											
Sivistyslautakunta	N	14790	158	14948	2832	12116	0		0	0	0
Peruskoulut	N	1234364	125315	1359679	1417847	-58168	253800	0	253800	195465	-58335
Keskiasteen koulut	N	19000	0	19000	16000	3000	0	0	0	0	0
Varhaiskasvatus	N	379110	0	379110	348864	30246	11000		11000	17918	6918
Kirjasto- ja kultt.toimi	N	75149	0	81208	81208	0	1000	0	1000	627	-373
Vapaa-aikatoimi	N	50665	2868	52847	52847	0	3700	0	3700	3576	-124
Sivistystoimen proj.		0	0	0	37116	-37116	0	0	0	37116	37116
Yhdyskuntapalvelut											
Suunnittelu ja valvonta	N	135488	50000	185488	128251	57237	74000	0	74000	89702	15702
Ympäristön huolto	N	61238	35812	97050	118780	-21730	3050	0	3050	1331	-1719
Palo- ja pel.toimi	N	197165	0	197165	175587	21578	32806		32806	39017	6211
Muut palvelut				0		0					
Elink.elämän kehitt.	N	76804	0	76804	63339	13465	0	0	0	0	0
Oik.h. ja muu järj.toimi	N	2200	586	2786	1500	1286	0	0	0	0	0
Muualle luokitt.palvelut	N			0		0			0		
Seutupalvelut	N	1127630	0	1127630	714546	413084	1127630	0	1127630	714546	-413084
Maaseututoimi	N	372740	0	372740	288194	84546	372740	0	372740	288194	-84546
Liiketoiminta				0		0					
Liiketoiminta	N	453680	78166	531846	466282	65564	519292	0	519292	600317	81025
		8046246	424905	8476524	7768603	707918	2539525	0	2539525	2137525	-402002

	Sito- vuus N B	Määrärahat					Tuloarviot				
		Talous- arvio alkup.	TA-muu- tos	TA-muu- toksen jälkeen	Toteu- tuma	Poikke- keama	Talous- arvio alkup.	TA-muu- tos	TA-muu- toksen jälkeen	Toteu- tuma	Poikke- keama
INVESTOINTIOSA											
Yleishallinto											
Yleinen hallinto											
Käyttöom.hankinta	N	0			0					0	
ATK-ohjelmat	N	0	0	0	0	0					
ATK-laitteet	N	0		0	0	0					
Rakennukset	N	0	0	0	0	0	0		0	0	0
Maa- ja vesialueet	N	0	0	0	0	0	0	0	0	0	0
Osakkeet ja osuudet	N	0	0	0	469,25	-469,25	0	0	0	0	0
Projektit	N	0	0	0	0	0	0	0	0	0	0
Sosiaali- ja terv.toimi											
Kotipiritti	N	40000	0	40000	16326	23674	0			0	0
Perusterv.huolto	N	40000	0	40000	37859	2141	0	0	0	0	0
Opetus- ja kultt.toimi											
Peruskoulut-remonttisu	N	100000	0	100000	0	100000	0	0	0	0	0
Peruskoulut-ATK-laittee	N	10000	0	10000	8628	1372	0		0	0	0
Ammattikoulu	N	0		0	0	0					
Peruskoulu-rakentaminn	N	1000000		1000000	0	1000000					
Kirjasto	N	0	0	0	0	0					
Liikunta- ja ulkoilu	N	0	0	0	0	0					
Suunnittelu- ja valvonta											
ATK-ohjelmat	N	0	0	0	0	0					
Ympäristön huolto											
Kaavatie	N	5000	0	5000	0	5000	0	0	0	0	0
Tienviitat	N	0	0	0	0	0	0	0	0	0	0
Kangasvieren rist.valait	N	0	0	0	0	0	0		0	0	
Mönkijä/kelkka, kärry ja	N	0	0	0	0	0	0		0	0	0
Kalasadaman venepaika	N	0	0	0	0	0					
Palo- ja pelastustoimi											
Palokalusto	N	15000	0	15000	14669	331	0		0	0	0
Muut talonrakennukset											
Pappilanpuron viemäri	N	0	0	0	0	0	0				
Pappilanpuron vesijohto	N	0		0	0	0					
Kiinteistöjen peruskorja	N	20000	0	20000	16249	3751	0				
Palola koulun väistötilat	N	0	100000	100000	179909	-79909	0	0	0	0	0
Vesilaitos	N	8400	0	8400	0	8400	0		0	0	0
Viemärlaitos	N	8400	11600	20000	15211	4789	0		0	0	0
Koulukeskuksen suunn	N	100000	0	100000	0	100000	0		0	0	0
Syrin viemärointi	N	10000	0	10000	0	10000	0		0	0	0
Syrin koulu	N	25000	0	25000	0	25000	0		0	0	0
Palveutalon asunnot	N	100000		100000	0	100000	0		0	0	0
Kunnantalo	N	8000	32500	40500	0	40500	0		0	0	0
		1489800	144100	1633900	289321,3	1344580	0	0	0	0	0
TULOSLASKELMAOSA											
Verotulot	B						2470000	0	2470000	2381421	88579
Valtionosuudet	B						2928000	0	2928000	3106533	-178533
Käyttöomais.poistot	B	375838	0	375838	502107	-126269					
Korkotulot	B						200	0	200	2019	-1819
Muut rahoitustulot	B						800	0	800	59	741
Satunnaiset tuotot/kulut	B	0	0	0	0	0	0	0	0	0	0
Korkomenot	B	30000	0	30000	24574	5426					0
Muut rahoitusmenot	B	950	0	950	1328	-378					
		406788	0	406788	528009	-121221	5399000	0	5399000	5490032	-91032
RAHOITUSOSA											
Antolainauksen muutokset											
Antolainasaam.lis.	B	20000	0	-20000	0	-20000		0			0
Antolainasaam.vähenn.	B						0	0	0	80000	-80000
Lainakannan muutokset											
Pitkäaik.lainojen lisäys	B	0	0				2018213	0	2018213	0	2018213
Pitkäaik.lain.vähennys	B	13904	0	13904	63743	-49839	0			0	
Lyhytaik.lain.muutos	N	0	0	0	0	0	0	0	0	0	0
Oman pääoman muut.	B	0					0				
Vaikutus maksuvalm.		0	0	0	0	0	0	0	0	359567	359567
YHTEENSÄ		9976738	569005	10511116	8649676	1861438	9956738	0	9956738	8067124	1804746

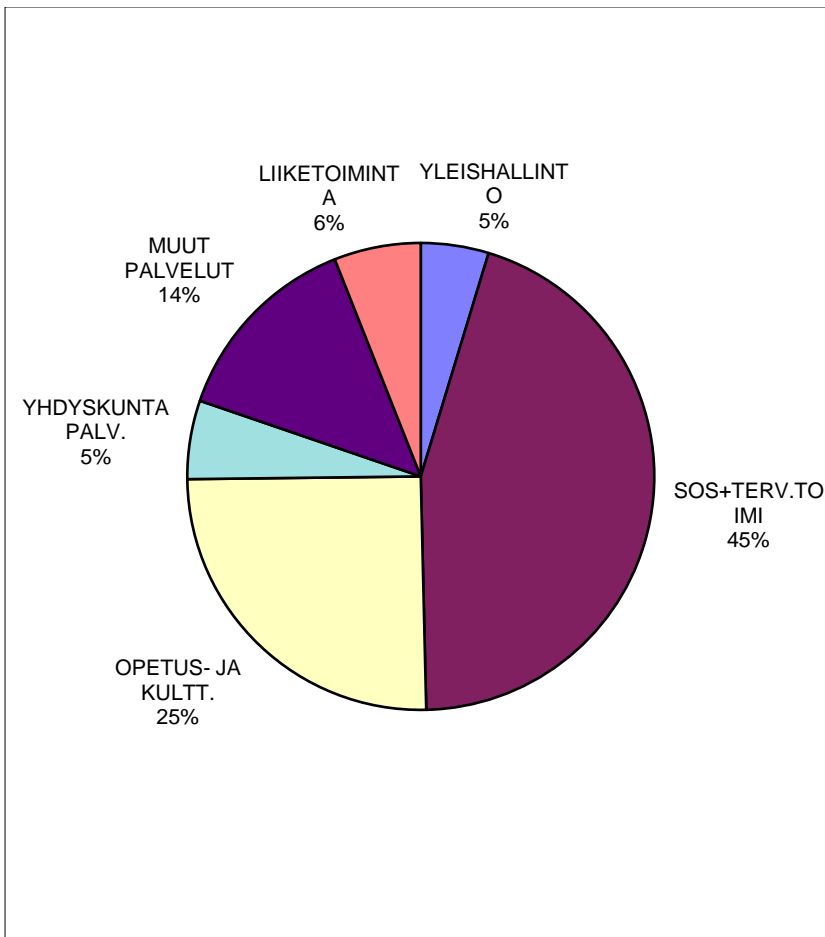
1)N=sitovuus nettomääräraha/-tuloarvio, B=bruttomääräraha/-tuloarvio

5.5. Muita talousarvion toteutumistietoja

Bruttomenot tulosalueittain

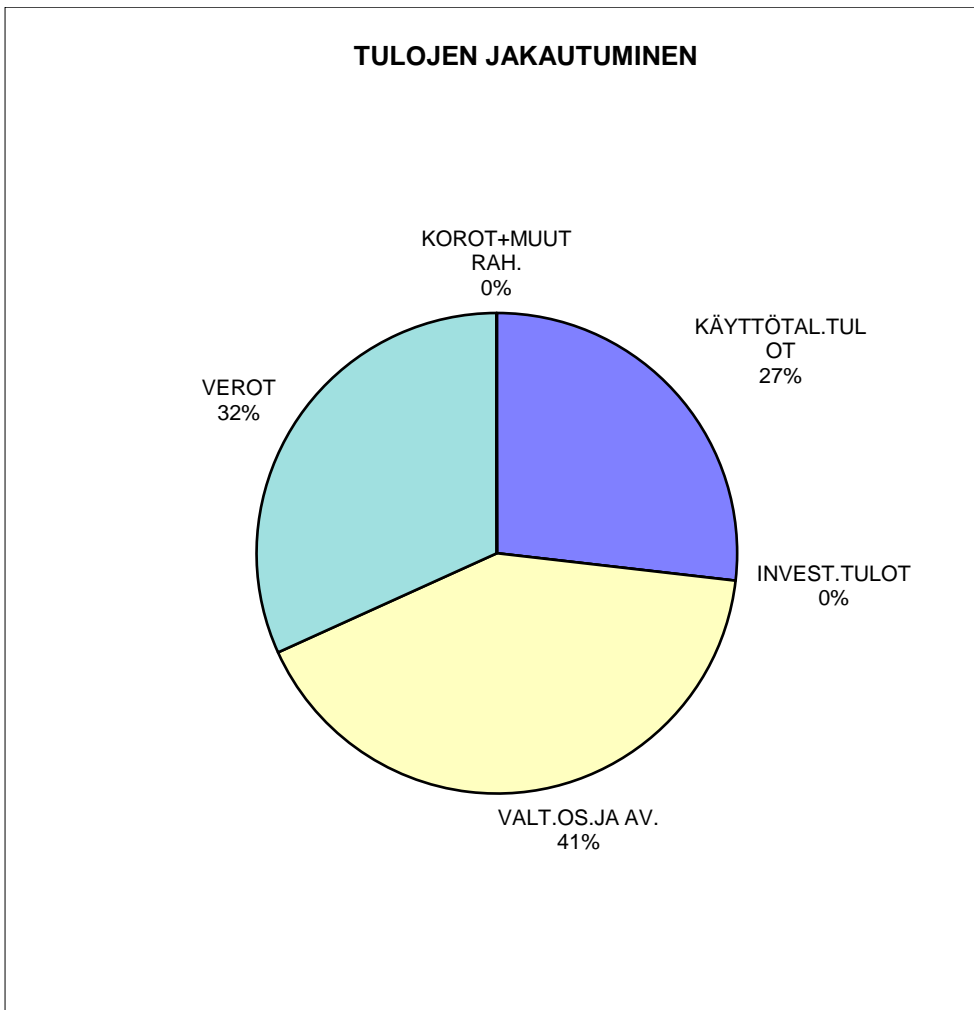
Käyttötalous 2019

	%	EUR
YLEISHALLINTO	4,7	364805
SOS+TERV.TOIMI	44,9	3490609
OPETUS- JA KULTT.	25,2	1956713
YHDYSKUNTAPALV.	5,4	422619
MUUT PALVELUT	13,7	1067910
LIIKETOIMINTA	6,0	466282
YHTEENSÄ	100	7768938



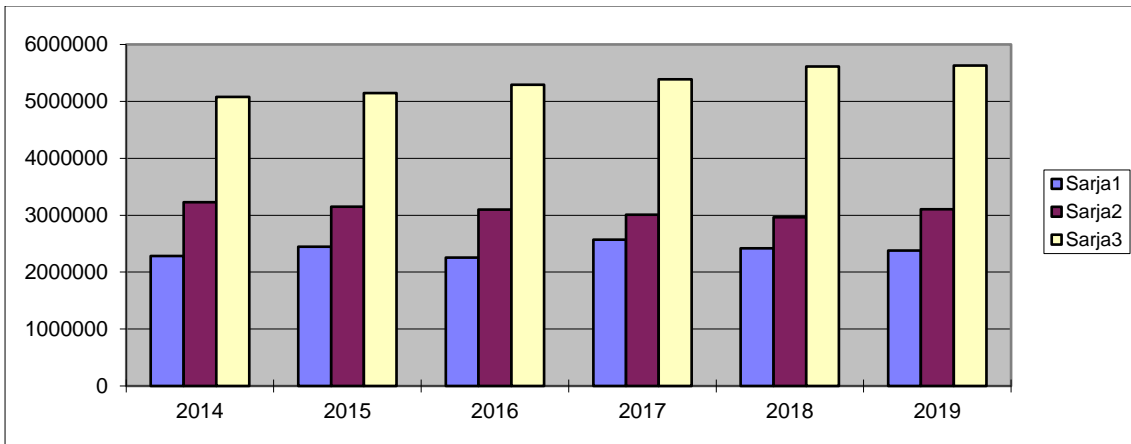
Tulojen jakautuminen koko talousarvio v. 2019

	%	EUR
KÄYTTÖTAL.TULOT	26,8	2012208
INVEST.TULOT	0,0	0
VALT.OS.JA AV.	41,4	3106533
VEROT	31,7	2381421
KOROT+MUUT RAH.	0,0	2079
	100	7502241



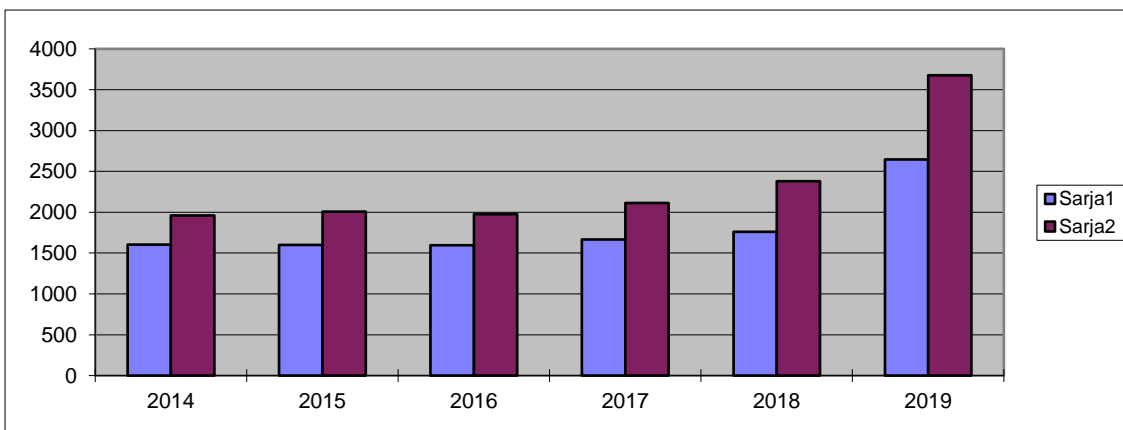
Verotulojen valtionosuuksien ja käyttötalouden neton kehitys vuosina 2014-2019, €

	2014	2015	2016	2017	2018	2019
VEROTULOT	2283175	2447846	2255916	2568869	2419925	2381421
VALTIONOS.	3229372	3150354	3100317	3011205	2965328	3106533
KÄYTTÖT.NETTO	5078314	5146471	5292763	5386912	5615109	5630191



Talousarviolainojen kehitys vuosina 2014-2019, 1000 €

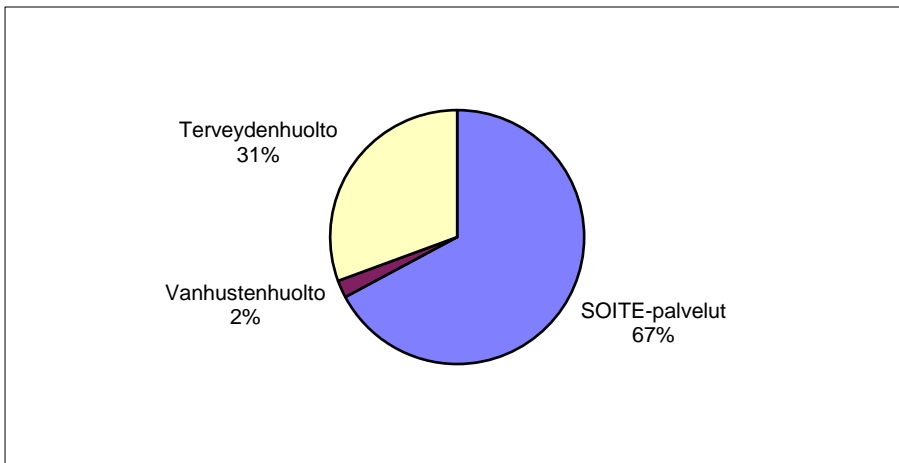
	2014	2015	2016	2017	2018	2019
LAINAKANTA	1603	1601	1597	1666	1760	2646
EUR/ASUKAS	1959	2006	1974	2111	2378	3675



Sosiaali- ja terveystoimi

Bruttomenot tulosalueittain

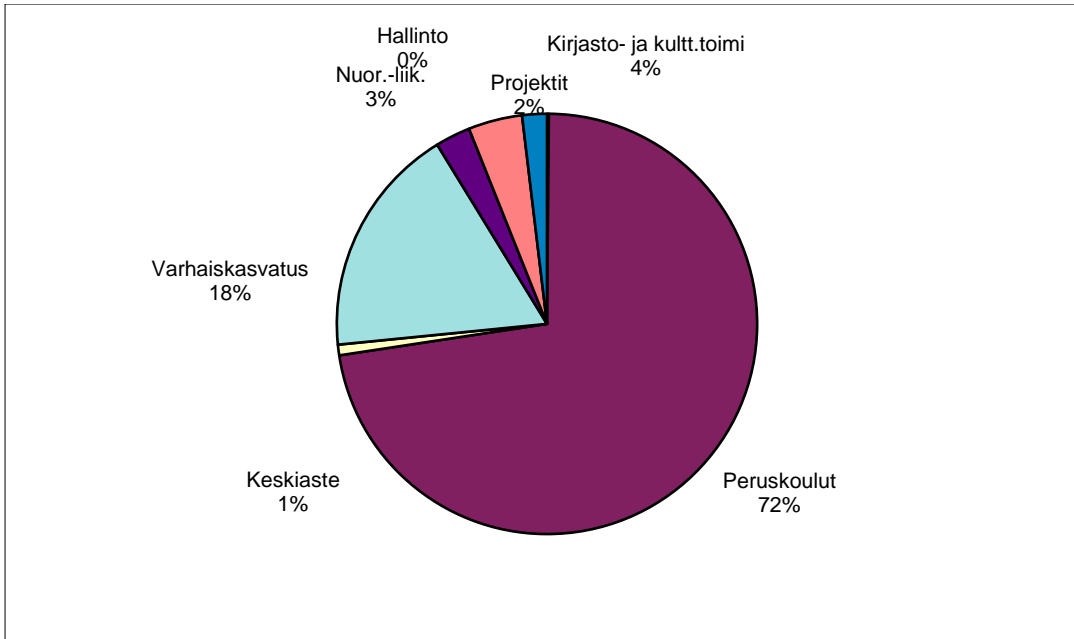
	%	eur
SOITE-palvelut	67,2	2 333 139
Vanhustenhuolto	2,2	77 137
Terveydenhuolto	30,6	1 063 087
	100,0	3 473 363



Opetus- ja kulttuuritoimi

Bruttomenot tulosalueittain

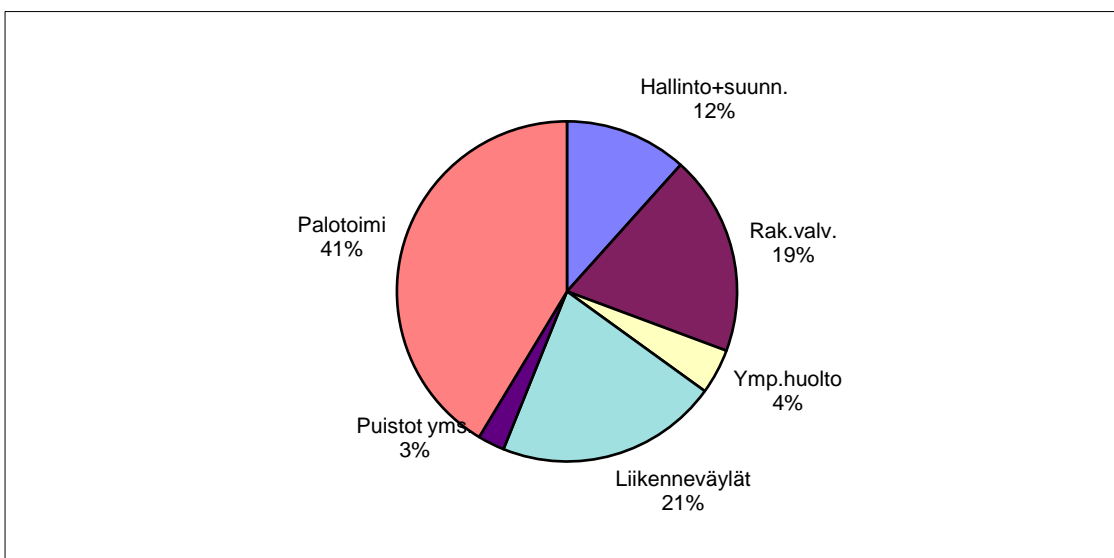
	%	eur
Hallinto	0,1	2 832
Peruskoulut	72,5	1 417 847
Keskiaste	0,8	16 000
Varhaiskasvatus	17,8	348 864
Nuor.-liik.	2,7	52 847
Kirjasto- ja kultt.toimi	4,2	81 208
Projektit	1,9	37 116
	100,0	1 956 714



Yhdyskuntapalvelut

Bruttomenot tulosalueittain

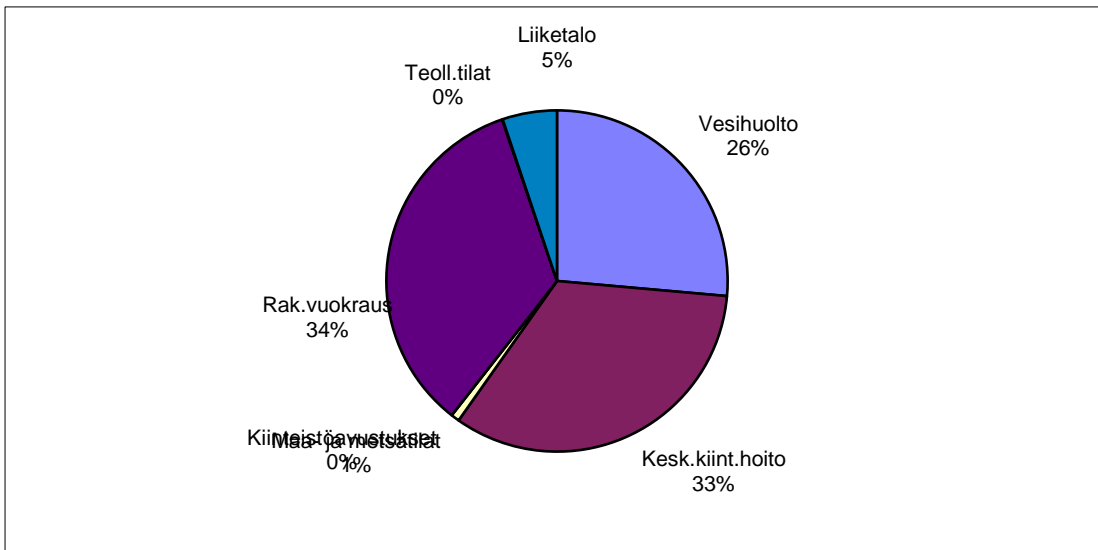
	%	eur
Hallinto+suunn.	11,6	49 440
Rak.valv.	19,0	80 779
Ymp.huolto	4,3	18 257
Liikenneväylät	21,1	89 686
Puistot yms.	2,6	10 837
Palotoimi	41,4	175 588
	100,0	424 587



Liiketoiminta

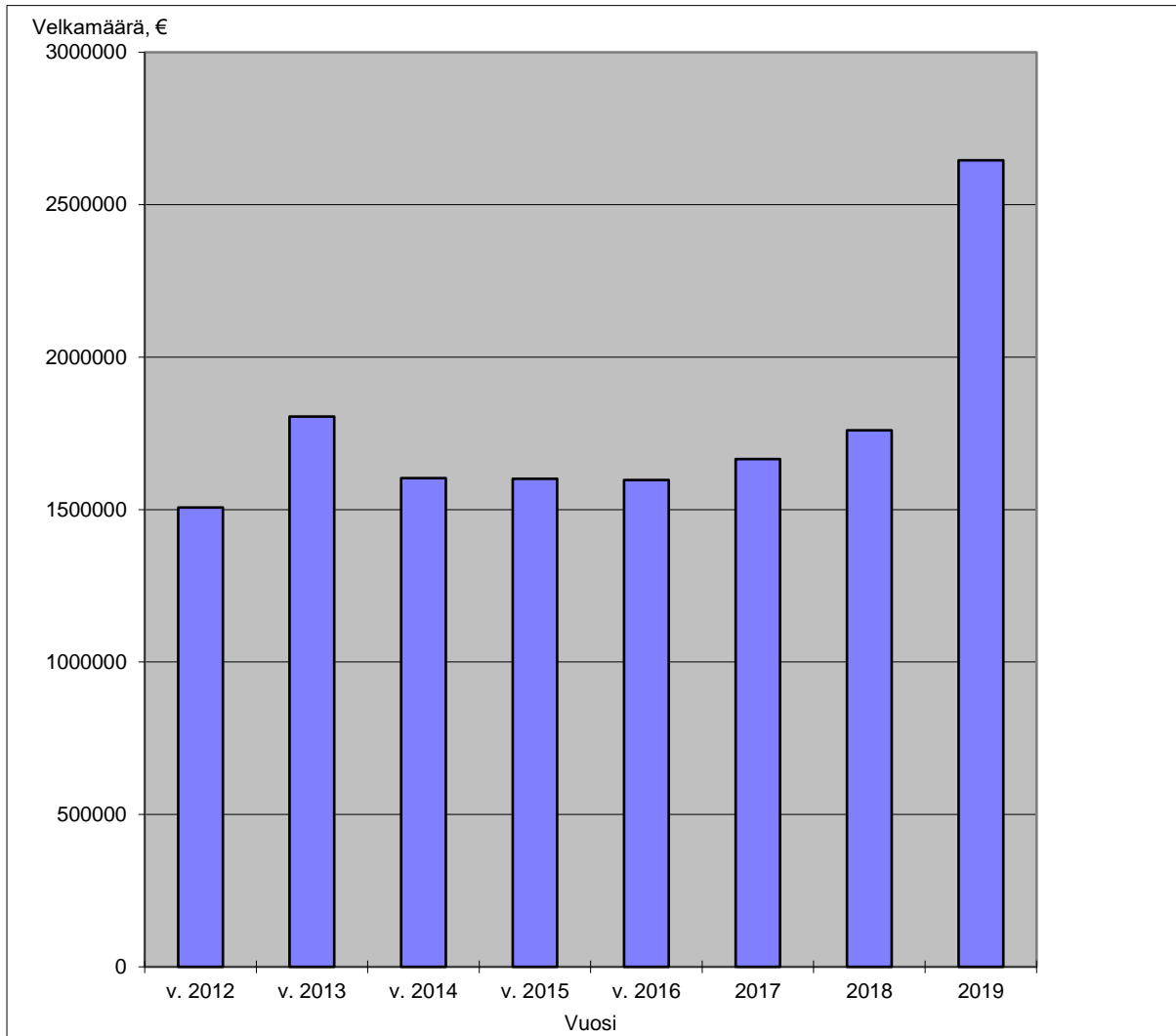
Bruttomenot tulosalueittain

	%	eur
Vesihuolto	26,4	123 150
Kesk.kiint.hoito	33,4	155 612
Maa- ja metsätilat	0,8	3 728
Kiinteistöavustukset	0,0	0
Rak.vuokraus	34,2	159 484
Teoll.tilat	0,1	258
Liiketalo	5,2	24 051
	100,0	466 282



Kunnan velkamäärän kehitys

v. 2012	v. 2013	v. 2014	v. 2015	v. 2016	2017	2018	2019
1506279	1804547	1602815	1601083	1597049	1665731	1760090	2645743



6. Tuloslaskelma

	2019 eur		2018 eur	
Toimintatuotot				
Myyntituotot	1293365,28		1320588,79	
Maksutuotot	121942,12		42210,01	
Tuet ja avustukset	225652,78		150136,29	
Vuokratuotot	366447,44		322371,87	
Muut toimintatuotot	<u>4800,00</u>	2012207,62	<u>254487,77</u>	2089794,73
Valmistus omaan käyttöön		0,00		0,00
Toimintakulut				
Henkilöstökulut				
Palkat ja palkkiot	1880854,82		-1824717,26	
Henkilösivukulut				
Eläkekulut	-400342,61		-396238,74	
Muut henkilösivukulut	-45489,95		-68318,89	
-				
Palvelujen ostot	4553970,75		-4558251,72	
Aineet, tarvikkeet ja tavarat	-439422,76		-427147,02	
Avustukset	-248627,37		-265168,18	
Vuokrat	-46340,93		-45192,71	
Muut toimintakulut	<u>-27349,10</u>	<u>-7642398,29</u>	<u>-122261,21</u>	<u>-7707295,73</u>
Toimintakate		-5630190,67		-5617501,00
Verotulot		2381421,00		2419924,94
Valtionosuudet		3106533,00		2965328,00
Rahoitustuotot ja -kulut				
Korkotuotot	2019,01		3088,97	
Muut rahoitustuotot	59,49		1722,03	
Korkokulut	-24573,53		-24750,94	
Muut rahoituskulut	<u>-1327,87</u>	-23822,90	<u>-2418,17</u>	-22358,11
Vuosikate		-166059,57		-254606,17
Poistot ja arvonalentumiset				
Suunnitelman mukaiset poistot	-332507,41		-309178,55	
Arvonalentumiset	<u>-169599,38</u>	-502106,79	<u>0,00</u>	-309178,55
Satunnaiset erät				
Satunnaiset tuotot	0,00		0,00	
Satunnaiset kulut	<u>0</u>	0,00	<u>0</u>	0,00
Tilikauden tulos		-668166,36		-563784,72
Poistoeron lisäys (-) tai vähennys (+)		0,00		0,00
Varausten lisäys (-) tai vähennys (+)		0,00		0,00
Rahastojen lisäys (-) tai vähennys (+)		<u>0,00</u>		<u>0,00</u>
Tilikauden ylijäämä(alijäämä)		-668166,36		-563784,72

7. Rahoituslaskelma

Lestijärven kunnan toiminta	2019	2018	
Toiminnan rahavirta			
Vuosikate	-166059,57		-254606,17
Satunnaiset erät	0,00		0,00
Tulorahoituksen korjauserät	-166059,57	<u>-140492,99</u>	-395099,16
Investointien rahavirta			
Investointimenot	-428553,32		-299831,11
Rahoitusosuudet investointimenoihin	0,00		0,00
Pysyvien vastaavien hyödykkeiden luovutustulot	<u>10821,00</u>	<u>-417732,32</u>	<u>0,00</u>
Toiminnan ja investointien rahavirta		<u>-583791,89</u>	<u>-694930,27</u>
Rahoituksen rahavirta			
Antolainauksen muutokset			
Antolainasaamisten lisäykset	-15500,00		
Antolainasaamisten vähennykset		-15500,00	<u>80000,00</u>
Lainankannan muutokset			
Pitkäaikaisten lainojen lisäys	901566,76		0,00
Pitkäaikaisten lainojen vähennys	-4034,00		-63743,12
Lyhytaikaisten lainojen muutos	<u>-9870,30</u>	887662,46	<u>0,00</u>
Oman pääoman muutokset			0,00
Muu maksuvalmiuden muutokset			
Toimeksiantojen varojen ja pääomien muutokset	0,00		0,00
Vaihto-omaisuuden muutos	0,00		0,00
Saamisten muutos	15638,92		271430,52
Korottomien pitkä- ja lyhyaik.velkojen muutos	<u>171231,73</u>	<u>186870,65</u>	<u>88136,24</u>
Rahoituksen rahavirta		1059033,11	375823,64
Rahavarojen muutos		475241,22	-319106,63
Kassavarojen muutos			
Kassavarat 31.12.	830952,64		355711,42
Kassavarat 1.1.	<u>355711,42</u>	475241,22	<u>674818,05</u>

8. Tase

VASTAAVAA	2019	2018	VASTATTAVAA	2019	2018
			OMA PÄÄOMA		
			Peruspääoma	2742356,91	2742356,91
PYSYVÄT VASTAAVAT			Arvonkorotusrahas	2466908,19	2936561,20
Aineettomat hyödykkeet			Muut omat rahastot	0,00	0,00
Aineettomat oikeudet	0,00	0,00	Edelisten tilikausien yli/-alijäämä	1068069,14	1631853,86
Muut pitkävaik.menot	49005,34	42324,81	Tilikauden ylijäämä	-668166,36	-563784,72
Ennakkomaksut	0,00	0,00		5609167,88	6746987,25
	49005,34	42324,81	POISTOERO JA VAPAAEHTOI-		
Aineelliset hyödykkeet			SET VARAUKSET		
Maa- ja vesialueet	1197404,22	1208225,22	Poistoero	0,00	0,00
Rakennukset	4068696,37	4651616,76	Vapaaehtoiset varaukset	0,00	0,00
Kiinteät rakenteet ja laitteet	1031558,21	1133211,05			
Koneet ja kalusto	83321,85	88337,13	PAKOLLISET VARAUKSET		
Muut aineelliset hyödykkeet			Eläkevaraukset	0,00	0,00
Ennakkomaksut ja keskener.			Muut pakolliset varaukset	0,00	0,00
hankinnat	215432,78	76200,53		0,00	0,00
	6596413,43	7157590,69	TOIMEKSIANTOJEN PÄÄOMAT		
			Valtion toimeksiannot	0,00	0,00
Sijoitukset			Lahjoitusrahastojen pääomat	4251,07	4301,07
Osakkeet ja osuudet	1173171,56	1172702,31	Muut toimeksiantojen pääomat	0,00	0,00
Joukkovelkakirjalainasaamiset				4251,07	4301,07
Muut lainasaamiset	461429,54	461429,54	VIERAS PÄÄOMA		
Muut saamiset	0,00	0,00	Pitkäaikainen		
	1634601,10	1634131,85	Joukkovelkakirjalainat	0,00	0,00
			Lainat rahoitus- ja vakuutuslait.	2604647,97	1707115,21
			Lainat julkisyhteisöiltä	41094,83	52975,13
TOIMEKSIANTOJEN VARAT			Lainat muilta luotonantajilta	0,00	0,00
Valtion toimeksiannot	0,00	0,00	Saadut ennakot		
Lahjoitusrahast.erityiskatteet	4251,07	4301,07	Ostovelat		
Muut toimeksiantojen varat	0,00	0,00	Muut velat/liitt.maksut ja muut	486085,22	430174,54
	4251,07	4301,07	Siirtovelat	0	0
				3131828,02	2190264,88
VAIHTUVAT VASTAAVAT			Lyhytaikainen		
Vaihto-omaisuus			Joukkovelkakirjalainat	0	0
Aineet ja tarvikkeet			Lainat rahoitus- ja vakuutuslait.	4034,00	4034,00
Keskeneräiset tuotteet			Lainat julkisyhteisöiltä	11880,30	9870,30
Valmiit tuotteet			Lainat muilta luotonantajilta	0,00	0,00
Muu vaihto-omaisuus			Saadut ennakot		
Ennakkomaksut	0,00	0,00	Ostovelat	0,00	0,00
	0,00	0,00	Muut velat/liitt.maksut ja muut	271933,57	44905,95
Saamiset			Siirtovelat	533554,31	645260,88
Pitkäaikaiset saamiset				821402,18	704071,13
Myyntisaamiset	0,00	0,00		0,00	0,00
Lainasaamiset	147808,69	171273,78	VASTATTAVAA YHTEENSÄ	9566649,15	9645624,33
Muut saamiset	0,00	0,00			
Siirtosaamiset	7980,18	4345,62			
Lyhytaikaiset saamiset					
Myyntisaamiset	0,00	0,00			
Lainasaamiset	15500,00	0,00			
Muut saamiset	139549,05	43877,23			
Siirtosaamiset	140587,65	232067,86			
	451425,57	451564,49			
Rahoitusarvopaperit					
Osakkeet ja osuudet					
Sijoitukset rahamarkk.instr.					
Joukkovelkakirjalainasaamiset					
Muut arvopaperit	0,00	0,00			
	0,00	0,00			
Rahat ja pankkisaamiset	830952,64	355711,42			
VASTAAVAA YHTEENSÄ	9566649,15	9645624,33			

9. Konsernituloslaskelma

	2019	2018
Toimintatuotot	8512162,62	8381200,17
Toimintakulut	-14150677,76	-13814876,98
Osuus osakk.yht.voitoista/tapp.)	<u>27590,14</u>	<u>26859,38</u>
Toimintakate	-5610925	-5406817,43
Verotulot	2381421,00	2419924,94
Valtionosuudet	3320890,23	3179065,89
Rahoitustuotot ja -kulut		
Korkotuotot	5078,43	6000,16
Muut rahoitustuotot	5557,03	4367,08
Korkokulut	-32886,05	-32933,14
Muut rahoituskulut	<u>-1734,69</u>	<u>-6512,18</u>
Vuosikate	67400,96	163095,33
Poistot ja arvonalentumiset		
Suunnitelman mukaiset		
poistot	-641409,82	-615937,09
Arvonalentumiset	-169599,38	0,00
Satunnaiset erät	<u>0,00</u>	49533,95
Tilikauden tulos	-743608,13	-403306,79
Tilinpäätössiirrot	-12975,26	-37857,55
Tilikauden verot	-210,67	-12,20
Varausten ja rahast.muutokset	3995,93	2257,24
Vähemmistöosuudet	<u>-724,49</u>	<u>-708,24</u>
Tilikauden ylijäämä(alijäämä)	-753523,63	-439628,57

10. Konsernirahoituslaskelma

	2019	2018
Toiminnan rahavirta		
Vuosikate	67685,00	163095,32
Satunnaiset erät	0,00	49533,95
Tilikauden verot	0,00	0,00
Tulorahoituksen korjauserät	-38143,86	-229842,84
Investointien rahavirta		
Investointimenot	-674157,42	-725603,66
Rahoitusosuudet investointimenoihin	0,00	5026,76
Pysyvien vastaavien hyödykkeiden luovutustulot	13209,51	167590,00
Toiminnan ja investointien rahavirta	<u>-631406,77</u>	<u>-570200,47</u>
Rahoituksen rahavirta		
Antolainauksen muutokset		
Antolainasaamisten lisäykset	-15790,72	0
Antolainasaamisten vähennykset	0,00	80000,00
Lainankannan muutokset		
Pitkäaikaisten lainojen lisäys	1251071,49	95100
Pitkäaikaisten lainojen vähennys	-167812,31	-305195,79
Lyhytaikaisten lainojen muutos	-18853,31	-75735,58
Oman pääoman muutokset	<u>0,00</u>	<u>0,00</u>
Muu maksuvalmiuden muutokset		
Toimeksiantojen varojen ja pääomien muutokset	18364,12	21501,42
Vaihto-omaisuuden muutos	-30730,08	12034,71
Saamisten muutos	-141122,72	381031,56
Korottomien pitkä- ja lyhyaik.velkojen muutos	161856,49	75471,43
Rahoituksen rahavirta	1056982,95	284207,75
Rahavarojen muutos	425576,22	-285992,69
Rahavarojen muutos		
Rahavarat 31.12.	1794503,71	1368927,52
Rahavarat 1.1.	1368927,52	1654920,21
	425576,19	-285992,69

11. Konsernitase

VASTAAVAA	2018	2019	VASTATTAVAA	2018	2019
PYSYVÄT VASTAAVAT			OMA PÄÄOMA		
Aineettomat hyödykkeet			Peruspääoma	2742356,91	2742356,91
Muut pitkävaik.menot	126775,12	123208,84	Arvonkorotusrahasto	3131744,93	2662091,92
Aineelliset hyödykkeet			Muut rahastot	105541,94	99430,02
Maa- ja vesialueet	1295608,44	1310967,46	Edellisten tilikausien yli-/alijäämä	2446934,00	2031216,88
Rakennukset	7217385,19	6563470,78	Tilikauden yli-/alijäämä	<u>-439628,57</u>	<u>-753522,84</u>
Kiinteät rakenteet ja laitteet	2093980,10	2085603,13		7986949,21	6781572,90
Koneet ja kalusto	<u>321659,41</u>	<u>351404,62</u>	VÄHEMMISTÖOSUUDET	6211,28	7436,90
	10928633,14	10311445,99	PAKOLLISET VARAUKSET	115855,65	81431,30
Sijoitukset			TOIMEKSIANTOJEN PÄÄOMAT		
Osakkeet ja osuudet	630476,93	632999,97	Muut toimeksiantojen pääomat	92019,62	128849,75
<i>Tytäryhteisöosakkeet ja -osuudet</i>	1622,34	0,00			
<i>Tytäryhtiöt</i>	93897,05	0,00	VIERAS PÄÄOMA		
<i>Kiinteistötytäryhteisöt</i>	507707,41	43897,05	Pitkäaikainen		
<i>Kuntayhtymäosuudet</i>	99,48	99,47	Lainat rahoitus- ja vakuutuslait.	3825332,59	4942931,17
<i>Osakkuusyhteisöosuudet</i>	-565936,84	-292427,19	<i>Lainat konserniyhteisöiltä</i>	0,00	22471,97
<i>Muut osakkeet ja osuudet</i>	0,00	311763,92	Kuntayhtymän lainat kunnalta	<u>22471,97</u>	<u>0,00</u>
Lainasaamiset konserniyhteisöiltä	0,00	0,00		3847804,56	4965403,14
Lainasaamiset kuntayhtymiltä	0,00	0,00	Lyhytaikainen		
Muut lainasaamiset	<u>25830,17</u>	<u>55282,70</u>	Lainat rahoitus- ja vakuutuslait.	113365,63	141195,37
	693696,54	751615,92	<i>Lainat konserniyhteisöiltä</i>	10334,76	0,00
TOIMEKSIANTOJEN VARAT			Ostovelat	392202,15	629348,49
Muut toimeksiantojen varat	<u>38007,70</u>	<u>56473,71</u>	Siirtovelat	1236675,95	1137762,89
	38007,70	56473,71	Muut lyhytaikaiset velat	<u>229021,95</u>	<u>202251,15</u>
VAIHTUVAT VASTAAVAT				1981600,43	2110557,90
Vaihto-omaisuus			VASTATTAVAA YHTEENSÄ	14030440,81	14075251,86
Aineet ja tarvikkeet	56495,17	87225,26			
Saamiset					
Myyntisaamiset	344299,77	497257,16			
Muut saamiset	187372,81	272707,39			
Siirtosaamiset	<u>286233,05</u>	<u>180813,84</u>			
	817905,62	950778,38			
Rahoitusarvopaperit					
Sij.rahamarkk.instrumentt.	9540,00	9540,00			
Rahat ja pankkisaamiset	1359387,52	1784963,71			
VASTAAVAA YHTEENSÄ	14030440,81	14075251,86			

Liitteet

Talousarvion toteutuminen 31.12.2019

	TA menot €	Toteutuneet menot	tot. %	TA tulot €	tot. tulot	tot. %	TA netto €	tot. netto	erotus	tot. %
YLEISHALLINTO										
1100 Yleinen hallinto	323688	364805,19	112,70	45080	39174,66	86,90	278608	325630,53	-47022,5	116,88
SOSIAALI- JA TERVEYSTOIMI										
2110 Sosiaalityö	15800	17245,07	109,15	0	0	#JAKO/0!	15800	17245,07	-1445,07	109,15
2220 Soite-palvelut	2389000	2333139,23	97,66	0	0	#JAKO/0!	2389000	2333139,23	55860,8	97,66
2310 Vanhustenhuolto	56420	77136,96	136,72	72480	12660,59	17,47	-16060	64476,37	-80536,4	#####
2410 Terveystieteiden huolto	1061315	1063087,38	100,17	22947	97878,30	426,54	1038368	965209,08	73158,9	92,95
	3522535	3490608,64	99,09	95427	110538,89	115,84	3427108	3380069,75	47038,2	98,63
OPETUS- JA KULTTUURITOIMI										
3110 Sivistyslautakunta	14790	2831,71	19,15	0	0	#JAKO/0!	14790	2831,71	11958,3	19,15
3240 Peruskoulut	1234364	1417846,71	114,86	253800	195464,65	77,02	980564	1222382,06	-241818	124,66
3310 Keskiasteen koulut	19000	16000,00	84,21	0	0	#JAKO/0!	19000	16000	3000	84,21
3410 Varhaiskasvatus	379110	348864,15	92,02	11000	17918,25	162,89	368110	330945,90	37164,1	89,90
3610 Kirjasto- ja kulttuuritoimi	75149	81207,99	108,06	1000	627,20	62,72	74149	80580,79	-6431,79	108,67
3710 Nuoriso- ja liikuntatoimi	50665	52846,59	104,31	3700	3575,70	96,64	46965	49270,89	-2305,89	104,91
3910 Sivistystoimen projektit	0	37116,14	#####	0	37116,14	#JAKO/0!	0	0	0	0,00
	1773078	1956713,29	110,36	269500	254701,94	94,51	1503578	1702011,35	-198433	113,20
YHDYSKUNTAPALVELUT										
4110 Suunnittelu ja valvonta	134488	128251,21	95,36	74000	89701,74	121,22	60488	38549,47	21938,5	63,73
4210 Ympäristön huolto	61238	118780,08	193,96	3050	1330,61	43,63	58188	117449,47	-59261	201,84
4310 Palo- ja pelastustoimi	197165	175587,25	89,06	32806	39016,86	118,93	164359	136570,39	27788,6	83,09
4413 Maanmittaus	1000	0,00	0,00	0	0	#JAKO/0!	1000	0	1000	0,00
	393891	422618,54	107,29	109856	130049,21	118,38	284035	292569,33	-8534	103,00

MUUT PALVELUT										
5110 Elinkeinoelämän edistäminen	76804	63668,88	82,90	0	0	#JAKO/0!	76804	63668,88	13135,1	82,90
5230 Oik.hoit.ja muu järj.t.	2200	1500,00	68,18	0	0	#JAKO/0!	2200	1500,00	700	68,18
5310 Muualla luokittelem.palv.	0	0,00	#####	0	0	#JAKO/0!	0	0,00	0	0,00
5410 Seutukunta	1127630	714546,31	63,37	1127630	714546,31	63,37	0	0,00	0	0,00
5510 Maaseututoimi	372740	288194,40	77,32	372740	288194,40	77,32	0	0,00	0	0,00
	1579374	1067909,59	67,62	1500370	1002740,71	66,83	79004	65168,88	13835,1	82,49
YHTEENSÄ	7592566	7302655,25	96,18	2020233	1537205,41	76,09	5572333	5765449,84	-193117	103,47
LIIKETOIMINTA										
6110 Liiketoiminta	452680	466281,70	103,00	519292	600317,16	115,60	-66612	-134035,46	67423,5	201,22
KÄYTTÖTALOUS YHTEENSÄ	8045246	7768936,95	96,57	2539525	2137522,57	84,17	5505721	5631414,38	-125693	102,28
INVESTOINNIT	1489800	288851,82		0	0		1489800	288851,82	1200948	19,39
RAHOITUSOSA	406788	25901,40		5399000	5490032,29		-4992212	-5464130,89	471919	109,45
KAIKKI YHTEENSÄ	9941832	8083689,17		7938525	7627554,86		2003307	456133,31	1547174	22,77
KÄYTTÖT.ILMAN SEUTUK.+MAAS.	6544876	6766196,24		1039155	1134782		5505721	5631414,38	-125693	102,28

Tuloslaskelma – suppea listaus

Lestijärven kunta
INTIMS/KIRJANPITO

Tuloslaskelma; Kauden ja vuoden tulos
TILIVUOSI 012019-122019 KAUSI 122019

SIVU 1
27/03/20 14:02

	Kauden tulos	Vuoden tulos
		31.12.19

TULOSLASKELMA		
TOIMINTATUOTOT		
3003	Vesi- ja jätevesimaksut 7.225,73	138.704,23
3050	Muut liiketoiminnan maksut 0,00	80,73
3087	Muut korvaukset 0,00	3.000,00
3114	Jäsenkuntien maksuosuudet 31.485,00	377.820,00
3115	Muut yhteistoimintakorvaukset 172.612,44-	435.171,41
3116	Ateriakorvaukset kuntayht 25.005,12	149.620,80
3130	Muut suoritt.myyntituotot 0,00	82.434,63
3150	Muut myyntituotot 15.896,94	106.533,48
*	Myyntituotot 92.999,65-	1.293.365,28
3202	Yleishallinnon maksut 0,00	696,03
3217	Hoitopäivämaksut 4.241,00	18.894,00
3245	Muut opetus- ja kulttuurit mak 596,00	2.932,00
3253	Rakennusvalvonta- ja tarkastus 11.645,00	87.802,80
3260	Muut uhdyskuntapalvelumaksut 0,00	206,99
3270	Muut palvelumaksut 67,46	11.410,30
*	Maksutuotot 16.549,46	121.942,12
3301	Työllistämistuki 584,31	1.785,41
3310	Maakunnan kehittämiserä 27.965,73	27.987,48
3315	Eu-tuki kehitt.proj 84.385,41	147.445,42
3329	Kansaneläkelaitos 0,00	11.240,06
3330	Muut tuet ja avustukset 27.915,32-	37.194,41
*	Tuet ja avustukset 85.020,13	225.652,78
3410	Muiden asuntojen vuokratuotot 24.309,36	221.186,92
3420	Rakennusten vuokratuotot 11.102,60	136.540,98
3430	Maa- ja vesialueiden vuokrat 0,00	7.368,77
3460	Muut vuokratuotot 24,19	1.350,77
3510	Muut tuotot 0,00	4.800,00
*	Muut toimintatuotot 35.436,15	371.247,44
**		2.012.207,62
TOIMINTAKULUT		
Henkilöstökulut		
4004	Luottamushenkilöiden palkat 7.862,50-	20.351,20-
4005	Vak.virkojen halt.kk palkat 82.457,60-	997.959,97-
4006	Työsuhteisten kk palkat 67.411,10-	862.273,75-
4007	Erilliskorvaukset 1.310,78-	8.875,44-
4008	Tunti- ja urakkapalkat 1.740,39-	22.111,66-
4060	Lomapalkkojen jaksotus 13.118,81	13.118,81
4070	Henkilöstökorvaukset 2.337,35	17.598,39
*	Palkat ja palkkiot 145.326,21-	1.880.854,82-
Henkilösivukulut		
4102	KVTEL-maksut 201,87-	312.492,28-
4106	Eläkemenoper maksuosuus 14.641,73-	87.850,33-
4107	Työkyvyttömyyseläkemaksu 10,18-	10,18-
4115	Kansaneläke- ja sairausvak 1.200,34-	14.907,29-
4116	Työttömyysvakuutusmaksut 1.473,07-	19.007,59-
4130	Tapaturmavakuutusmaksut 1.393,26-	14.137,02-
*	Eläkekulut 18.920,45-	448.404,69-
4150	Muut sosiaalivakuutusmaksut 25,72-	387,01-
4160	Jaksotetut sosiaalivak.mak 2.959,14	2.959,14
*	Muut henkilösivukulut 2.933,42	2.572,13
4315	Asiakaspalvelujen ostot kunnil 6.903,77	41.321,23-
4322	Soite aikuispsyk.palvelut 2.777.474,40	97.661,75-
4323	Soite aikuissosiaalityö 9.147,64	131.843,36-
4326	Soite hoito ja hoiva 1.318.433,64-	1.318.433,64-
4327	Soite kuntoutus 41.017,93-	41.017,93-
4328	Soite perhepalvelut 76.176,17-	76.176,17-

Lestijärven kunta
INTIME/KIRJANPITO

Tuloslaskelma; kauden ja vuoden tulos
TILIVUOSI 012019-122019 KAUSI 122019

SIVU 2
27/03/20 14:02

	Kauden tulos	Vuoden tulos	
4329	Soite suun terv.huolto	91.802,05-	91.802,05-
4330	Palvelut	1.077.209,11-	1.077.209,11-
4331	Asiakaspalvelujen ostot muilta	390.647,00-	397.724,44-
4332	Asiakaspalveluos Soite	80.082,64-	80.082,64-
4341	Toimisto-, pankki- ja asiantun	16.885,13-	185.286,20-
4342	ICT-palvelut	6.951,71-	32.628,67-
4344	Jätevesi	9.605,98-	9.605,98-
4350	Painatukset ja ilmoitukset	1.647,80-	17.127,91-
4360	Posti- ja kuriiripalvelut	473,01-	5.634,05-
4370	Vakuutukset ja vakuutusrah	0,00	11.601,90-
4380	Puhtaanapito- ja pesulamaksut	0,00	7,67-
4381	Käsittelymaksu jätehuolto	25.559,25-	49.229,58-
4390	Rakenn.ja alueiden kunn.pito	22.979,11-	282.467,88-
4400	Koneiden ja lait. kunnossap.	275,25-	8.889,28-
4410	Matkustus- ja kuljetuspalvelut	26.261,93-	218.583,13-
4415	Majoitus- ja ravitsemuspalvelu	105,24-	1.551,53-
4425	Opetus- ja kulttuurit palv	4.342,62-	12.761,41-
4440	Osuus verotuskustannuksiin	3.965,78-	15.867,94-
4450	Muut yhteistoimintaosuudet	13.354,08-	79.596,96-
4451	Kylä- ja kulttuurijuhlat	15,31-	878,99-
4454	Muistamiset	20,03-	889,61-
4455	Muu toiminta	29,15-	68,10-
4460	Muiden palvelujen ostot	29.164,42-	240.385,88-
4470	Muut palvelut	13,25-	13,25-
4471	Työterveyshuolto	4.306,38-	27.622,51-
*	Palvelujen ostot	447.798,16-	4.553.970,75-
4503	Toimisto- ja koulutustarvikk	4.098,54-	15.759,14-
4510	Kirjallisuus	431,65-	29.944,49-
4520	Elintarvikkeet	7.986,66-	104.995,86-
4530	Vaatteisto	212,76-	1.509,78-
4540	Lääkkeet ja hoitotarvikkeet	0,00	66,98-
4550	Puhdistusaineet ja -tarvikkeet	807,12-	7.784,16-
4560	Poltto- ja voiteluaineet	0,00	511,91-
4570	Lämmitys	21.966,13-	148.503,55-
4571	Sähkö	19.104,17-	90.406,48-
4572	Vesi	2.641,57-	2.908,88-
4580	Kalusto	2.489,25-	29.071,98-
4590	Rakennusmateriaali	0,00	1.355,38-
4600	Muu materiaali	0,00	6.604,17-
*	Aineet, tarvikkeet, tavarat	59.737,85-	439.422,76-
4711	Avustukset kotitalouksille	1.283,36-	28.287,92-
4713	Kunnan lapsiraha	0,00	51.500,00-
4730	Avustukset yhteisöille	2.210,54-	17.245,07-
4731	Avustukset yhteisöille	22.454,25-	87.997,11-
4741	Jäsenmaksut	43,17-	23.699,17-
4751	Avustukset yrittäjille	108,33-	34.451,36-
4752	Avustukset opiskelijoille	0,00	2.016,00-
4753	Lomitusavustus	2.684,38-	3.430,74-
*	Avustukset	28.784,03-	248.627,37-
4811	Maa- ja vesialueiden vuokratulu	0,00	4.487,22-
4821	Rak ja huon vuokratulut	3.620,25-	34.523,69-
4841	Koneiden ja laitteiden vuokrat	0,00	6.923,14-
4861	Muut vuokratulut	199,31-	406,88-
4905	Arvonlisävero menoksi	7.723,08-	7.723,08-
4940	Muut menot	5.692,59-	15.005,70-
4941	Projektien kokouskulut	205,58-	3.353,78-
4942	Projektien sekalaiset kulut	257,72-	1.266,54-
*	Muut toimintakulut	17.698,53-	73.690,03-
	TOIMINTAKATE	671.325,72-	5.630.190,67-

Lestijärven kunta
INTIME/KIRJANPITOTuloslaskelma; kauden ja vuoden tulos
TILIVUOSI 012019-122019 KAUSI 122019SIVU 3
27/03/20 14:02

		Kauden tulos	Vuoden tulos
5001	Kunnan tulovero	102.139,09	1.728.184,40
5100	Kiinteistövero	2.490,41	272.616,86
5200	Osuus yhteisöveron tuotosta	30.311,15	380.619,74
*	Verotulot	134.940,65	2.381.421,00
5501	Yl valtionosuudet ja -avu	263.933,00	2.996.533,00
5800	Harkinnanvarainen valtionosuus	110.000,00	110.000,00
*	Valtionosuudet	373.933,00	3.106.533,00
Rahoitustuotot ja -kulut			
6010	Korkotuotot antolain liikel	1.549,76	1.549,76
6020	Korkotuotot sijoituk ja tall	469,25	469,25
*	Korkotuotot	2.019,01	2.019,01
6120	Verotilitysten korot ja korotu	0,00	10,81
6140	Viivästyskorkotuotot	0,00	4,68
6170	Muut rahoitustuotot	0,00	44,00
*	Muut rahoitustuotot	0,00	59,49
6210	Korkokulut lainasta ulkopuol	184,96-	24.573,53-
*	Korkokulut	184,96-	24.573,53-
6310	Verotilityst korot ja korotuks	0,00	2,17
6320	Viivästyskorkokulut	0,00	286,08-
6370	Muut rahoituskulut	0,00	1.043,96-
*	Muut rahoituskulut	0,00	1.327,87-
VUOSIKATE		160.618,02-	166.059,57-
Poistot ja arvonalentumiset			
7130	Poistot rakennuksista	194.011,89-	194.011,89-
7140	Poistot koneista ja kalustosta	13.642,79-	13.642,79-
7150	Poistot muista aineell hyödykk	124.852,73-	124.852,73-
7210	Muut lisäpoistot	169.599,38-	169.599,38-
*	Suunn.mukaiset poistot	502.106,79-	502.106,79-
Satunnaiset erät			
TILIKAUDEN TULOS		662.724,81-	668.166,36-
TILIKAUDEN YLIJÄÄMÄ (ALIJÄÄMÄ)		662.724,81-	668.166,36-

Tase -eritelty

Lestijärven kunta Tase; avaus, muut¹²ös ja vuoden alusta tase SIVU 1
 INTIME/SISÄINEN LASKENTA TILIVUOSI 012019-122019 KAUSI 122019 LASKENNALLINEN 27/03/20 15:01

	Avaustase	Muutos eur	Vuoden alusta	
	1.1.19		31.12.19	
T A S E				
VASTAAVAA				
PYSYVÄT VASTAAVAT				
Aineettomat hyödykkeet				
1006	Muut pitkävaik.menot/Ensivauto	42.324,81	6.680,53	49.005,34
*	Aineettomat oikeudet	42.324,81	6.680,53	49.005,34
**	Aineettomat hyödykkeet yht.	42.324,81	6.680,53	49.005,34
Aineelliset hyödykkeet				
1101	Maa- ja vesialueet	1.208.225,22	10.821,00-	1.197.404,22
*	Maa- ja vesialueet	1.208.225,22	10.821,00-	1.197.404,22
1110	Asuinrakennukset	785.370,58	124.137,76	909.508,34
1115	Hallinto- ja laitosrakennukset	522.952,29	166.788,63-	356.163,66
1120	Tehdas- ja tuotantorakennukset	405.259,67	70.248,26-	335.011,41
1123	Muut rakennukset	1.473,02	368,25-	1.104,77
1125	Rak arvonkorotus asuinrak	1.064.629,57	0,00	1.064.629,57
1126	Rak arvonkorotushall. ja laito	1.771.018,87	469.653,01-	1.301.365,86
1127	Rak arvonk.tehdas- ja tuot.rak	100.912,76	0,00	100.912,76
*	Rakennukset	4.651.616,76	582.920,39-	4.068.696,37
1130	Maa- ja vesirakenteet	296.756,31	27.903,66-	268.852,65
1140	Johtoverkostot ja -laitteet	826.848,35	72.726,19-	754.122,16
1150	Muut kiinteät rakenteet laitt.	9.606,39	1.022,99-	8.583,40
*	Kiinteät rakenteet ja laitt	1.133.211,05	101.652,84-	1.031.558,21
1170	Muut koneet ja kalusto	88.337,13	5.015,28-	83.321,85
*	Koneet ja kalusto	88.337,13	5.015,28-	83.321,85
1195	Keskeneräiset hankinnat	76.200,53	139.232,25	215.432,78
*	Ennakkomaksut ja kesk.er.h.	76.200,53	139.232,25	215.432,78
**	Aineelliset hyödykkeet yht.	7.157.590,69	561.177,26-	6.596.413,43
Sijoitukset				
1201	Tytär yhteisöosakkeet ja -osuude	130.898,39	0,00	130.898,39
1205	Osakkuusyhteisöosakkeet ja -os	557.707,41	0,00	557.707,41
1206	Kuntayhtymäosuudet	174.424,18	0,00	174.424,18
1208	Muut osakkeet ja osuudet	309.672,33	469,25	310.141,58
*	Osakkeet ja osuudet	1.172.702,31	469,25	1.173.171,56
1230	Muut lainasaamiset tytäryhteis	461.429,54	0,00	461.429,54
*	Muut lainasaamiset	461.429,54	0,00	461.429,54
**	Sijoitukset yht.	1.634.131,85	469,25	1.634.601,10
***	PYSYVÄT VASTAAVAT YHT.	8.834.047,35	554.027,48-	8.280.019,87
TOIMEKSIANTOJEN VARAT				
1450	Hautalan muistorahasto	4.301,07	50,00-	4.251,07
*	Lahj.rahastojen erityiskatt.	4.301,07	50,00-	4.251,07
***	TOIMEKSIANTOJEN VARAT	4.301,07	50,00-	4.251,07
VAIHTUVAT VASTAAVAT				
Vaihto-omaisuus				
Saamiset				
Pitkäaikaiset saamiset				
1632	Lainasaamiset asuntokiint.Pirt	34.950,41	22.215,09-	12.735,32
1633	Lainasaamiset asuntokiint.Porr	49.957,26	0,00	49.957,26
1634	Lainasaamiset asuntokiint.Syri	58.911,94	0,00	58.911,94
1655	Lainasaamiset muilta	21.204,17	0,00	21.204,17
1658	Lainasaaminen P.Kauppinen	6.250,00	1.250,00-	5.000,00
*	Lainasaamiset	171.273,78	23.465,09-	147.808,69
1711	Muut siirtosaamiset pitkäaik	4.345,62	3.634,56	7.980,18
*	Siirtosaamiset	4.345,62	3.634,56	7.980,18

Lestijärven kunta Tase; avaus, muutos ja vuoden alusta tase SIVU 2
 INTIME/SISÄINEN LASKENTA TILIVUOSI 012019-122019 KAUSI 122019 LASKENNALLINEN 27/03/20 15:01

	Avaustase	Muutos eur	Vuoden alusta
	1.1.2019		31.12.2019
** Pitkäaik.saamiset yht.	175.619,40	19.830,53-	155.788,87
Lyhytaikaiset saamiset			
1770 Lainasaamiset muilta	0,00	15.500,00	15.500,00
* Lainasaamiset	0,00	15.500,00	15.500,00
1782 Myyntireskontrasaatavat	0,00	87.777,49	87.777,49
1793 Saamiset asumistuki	0,00	508,34	508,34
1807 ALV- Saatava	43.877,23	7.385,99	51.263,22
* Muut saamiset	43.877,23	95.671,82	139.549,05
1853 Siirtosaamiset kunnilta ja ky	27.860,02	2.636,67	30.496,69
1855 Siirtosaamiset valtiolta	83.383,46	23.841,55	107.225,01
1857 Siirtosaamiset muilta	120.371,71	117.505,76-	2.865,95
1858 Muut siirtosaamiset	452,67	452,67-	0,00
* Siirtosaamiset	232.067,86	91.480,21-	140.587,65
** Lyhytaikaiset saamiset yht.	275.945,09	19.691,61	295.636,70
*** Saamiset yht.	451.564,49	138,92-	451.425,57
Rahoitusarvopaperit			
Rahat ja pankkisaamiset			
1921 Shekkitili osuuspankki	90.895,75	461.304,97	552.200,72
1922 Shekkit.Osuuspankki/SK	140.544,49	29.862,65	170.407,14
1924 Shekkitili osuuspankki/Kaseka	124.271,18	15.926,40-	108.344,78
** Rahat ja pankkisaamiset yht.	355.711,42	475.241,22	830.952,64
**** VASTAAVAA YHTEENSÄ	9.645.624,33	78.975,18-	9.566.649,15
VASTATTAVAA			
OMA PÄÄOMA			
2001 Peruspääoma	2.742.356,91-	0,00	2.742.356,91-
* Arvonkorotusrahasto	2.742.356,91-	0,00	2.742.356,91-
2011 Rakennusten arvonorotukset	2.936.561,20-	469.653,01	2.466.908,19-
* Muut omat rahastot	2.936.561,20-	469.653,01	2.466.908,19-
2041 Edellisten tilikausien ylijääm	3.121.492,16-	0,00	3.121.492,16-
2042 Edellisten tilikausien alijääm	2.053.423,02	0,00	2.053.423,02
2050 Tilikauden yli-/alijäämä	0,00	668.166,36	668.166,36
* Tilikauden yli-/alijäämä	1.068.069,14-	668.166,36	399.902,78-
** Oma pääoma yhteensä	6.746.987,25-	1.137.819,37	5.609.167,88-
POISTOERO JA VAPPAHT.VARAUK.			
PAKOLLISET VARAUKSET			
TOIMEKSIANTOJEN PÄÄOMAT			
2330 Hautalan muistorahasto	4.301,07-	50,00	4.251,07-
* Muut toimeksiantojen pääomat	4.301,07-	50,00	4.251,07-
** Toimeksiantojen pääomat yht.	4.301,07-	50,00	4.251,07-
VIERAS PÄÄOMA			
Pitkäaikainen			
2410 Kotimaisilta talletuspankeilta	122.168,21-	1.566,76-	123.734,97-
2411 Kuntarahoitus Oy:ltä	1.584.947,00-	895.966,00-	2.480.913,00-
* Lainat rahoitus- ja vak.lait	1.707.115,21-	897.532,76-	2.604.647,97-
2420 Valtiolta	52.975,13-	11.880,30	41.094,83-
* Lainat julkisyhteisöiltä	52.975,13-	11.880,30	41.094,83-
2461 Vuokravakuus	3.745,55-	237,35-	3.982,90-
2466 Muille	39.690,93-	0,00	39.690,93-
2467 Liittymismaksut vesi- ja viemär	386.738,06-	55.673,33-	442.411,39-
* Muut velat/Liittymismaksut	430.174,54-	55.910,68-	486.085,22-
** Pitkäaik.vieras pääoma yht.	2.190.264,88-	941.563,14-	3.131.828,02-

Lestijärven kunta Tase; avaus, muutos ja vuoden alusta tase SIVU 3
 INTIME/SISÄINEN LASKENTA TILIVUOSI 012019-122019 KAUSI 122019 LASKENNALLINEN 27/03/20 15:01

	Avaustase	Muutos eur	Vuoden alusta
	1.1.2019		31.12.2019
Lyhytaikainen			
2511 Kuntarahditus Oy:ltä	4.034,00-	0,00	4.034,00-
* Lainat rahoitus- ja vak.lait	4.034,00-	0,00	4.034,00-
2520 Valtiolta	9.870,30-	2.010,00-	11.880,30-
* Lainat julkisyhteisöiltä	9.870,30-	2.010,00-	11.880,30-
2557 Ennakonpidätysvelka	42.774,59-	886,13	41.888,46-
2558 Sosiaaliturvamaksuvelka	1.480,50-	280,95	1.199,55-
2560 Muut velat	0,00	228.845,56-	228.845,56-
* Muut velat/Liittymismaksut	44.255,09-	227.678,48-	271.933,57-
2575 Muut lyhytaik velat/selvitys	650,86-	6.964,91-	7.615,77-
2577 Lyhytaikaiset velat/Seutukunta	0,00	29.132,19-	29.132,19-
2581 Siirtovelat kunnille ja ky	190.046,54-	76.616,78	113.429,76-
2583 Siirtovelat valtiolle	1.795,32-	1.795,32	0,00
2584 Siirtovelat muille	76.953,90-	76.953,90	0,00
2585 Lomapalkkajaksotus	223.062,55-	16.077,95	206.984,60-
2586 Tuloennakot	110.630,31-	26.810,59-	137.440,90-
2591 Eläkevakuumaksut	41.770,92-	41.770,92	0,00
2592 Tapaturma,työttömyys vak.maks	0,00	38.036,20-	38.036,20-
2593 Jäsenmaksut	1.001,34-	86,45	914,89-
* Siirtovelat	645.911,74-	112.357,43	533.554,31-
** Lyhytaikainen vieras pääoma	704.071,13-	117.331,05-	821.402,18-
*** Vieras pääoma yhteensä	9.645.624,33-	78.975,18	9.566.649,15-
**** VASTATTAVAA	9.645.624,33-	78.975,18	9.566.649,15-

Lestijärven kunnan konsernirakenne

	Omistusosuus, %	Konsernin osuus, €		
		Oma pääoma	Vieras pääoma	voitto/tappio
Tytäryhteisöt				
Yhtiöt				
Kiinteistö- ja asuntoyhtiöt				
Kiinteistö Oy Lestijärven Liiketalo, kotipaikka Lestijärvi Lestintie 41, 69440 Lestijärvi	73,30	338.189	1.043	-14.835
LYKOY kotipaikka Lestijärvi Halsuantie 9, 69440 Lestijärvi	100,00	-253.770	426.354	-13.067
Kiinteistö Oy Lestijärven Vuokratodit kotipaikka Lestijärvi Lestintie 39, 69440 Lestijärvi	100,00	549.942	172.512	13.740
Kuntayhtymät				
Korpelan Voima kotipaikka Kannus Junkalantie 15, 69100 Kannus	3,18	1.221.218	223.476	71.940
K-P:m koulutus kuntayhtymä kotipaikka Kokkola Peikkolinnankatu 6, 67100 Kokkola	0,80	229.341	62.995	-3.725
K-P:n sairaanhoitopiiri kotipaikka Kokkola Mariankatu 16-20, 67200 Kokkola	1,58	189.918	976.790	-141.692
K-P:n liitto kotipaikka Kokkola Rantakatu 15, 67100 Kokkola	1,02	9.027	9.020	2.284
Yhteensä		2.283.866	1.872.190	-84.905

Konsernitilinpäätöksessä suoritettavat eliminoinnit**Sisäinen omistus vuonna 2019****Hankintamenon eliminointi****Kiinteistö Oy Lestijärven Liiketalon omistuksen eliminointi**

Kunta hankkinut osakkeita

■ omistusosuus	73,3 %
■ hankintahinta	551.101,18
■ osuus yhtiön osakepääomasta	12.328,17
■ ylipariarvo	538.773,01
■ muiden omistusosuudet 26,7 %	173.930,05

Kunnan maksama osuus tytäryhtiöstä vähennetään ensin tytäryhtiön osakepääomaa vastaan

per osakepääoma (tytär) an tytäryhtiöosakkeet (kunta) 12.328,17

Loppuosa kunnan osuudesta (551.101,18 - 12.328,17) vähennetään tytäryhtiön muusta omasta pääomasta

per muu oma pääoma (tytär) an tytäryhtiöosakkeet (kunta) 538.773,01

Vähemmistöosuudet 26,7 % 651.423,42 = 173.930,05

per vähemmistöos. an peruspääoma 4.490,62+rak.rah.169.175,53+ ed.tilik.ali/ylijäämä -
170373,73 +tilik.tappio -20239,03**LYKOY:n omistuksen eliminointi**

Kunta hankkinut osakkeita

■ omistusosuus	100 %
■ hankintahinta	37.001,34
■ osuus yhtiön osakepääomasta	37.001,34

Kunnan maksama osuus tytäryhtiöstä vähennetään tytäryhtiön osakepääomaa vastaan

per osakepääoma (tytär) an tytäryhtiöosakkeet (kunta) 37.001,34

SISÄISET SAAMISET JA VELAT**LYKOY:lle annetun lainan eliminointi**

Kunnan antama osakaslaina vähennetään LYKOY:n vieraasta pääomasta ja kunnan lainasaamisista osakkuusyhteisöiltä

Per lainasaamiset osakk.yhteis.(kunta) an VIERAS PÄÄOMA/Lainat julkisyht.Osakasl.(LYKOY)

417.529,54

Kiinteistö Oy Lestijärven Vuokratien eliminointi

Kunta hankkinut osakkeita

■ omistusosuus	100 %
■ hankintahinta	50.000,00
■ osuus yhtiön osakepääomasta	50.000,00

SISÄISET SAAMISET JA VELAT**Vuokrakodeille annetun lainan eliminointi**

Kunnan antamat lainat vähennetään Vuokratien vieraasta pääomasta ja kunnan lainasaamisista osakkuusyhteisöiltä

Per lainasaamiset osakk.yhteis.(kunta) an VIERAS PÄÄOMA/Lainat julkisyht.Osakasl.(Vuokratodit)

121.604,52

Pääomalainan eliminointi - Vuokratodit

Per muut lainasaamiset(kunta) an Muut velat 43.900,00

Peruspääoman eliminointi kuntayhtymät osakk.ja os. an peruspo. 174.324,70

VASTATTAVAA	Yhdistelykirjaukset ja eliminoinnit								Korpelan	K-P:n koulu-	K-P:n sair.	K-P:n liitto	KONSERNI					
	Kunta	Liiketalo	LYKOY	Vuokra-	Korpelan	K-P:n koulu-	K-P:n sair.	K-P:n liitto	Kunta	Liiketalo	LYKOY	Vuokrak.		Voima	tuskuntayht.	hoitop.ky	K-P:n liitto	
			kodit	Voima	tuskuntayht.	hoitop.kyht.			eliminointi	eliminointi	eliminointi							
OMA PÄÄOMA																		
Peruspääoma	2742356,91	12328,17	37001,34	50000,00	1469,96	73998,05	94370,53	4486,17	0,00	-12328,17	-37001,34	-50000,00	-1469,96	-73998,05	-94370,53	-4486,17	2742356,91	
Arvonkorotusrahas	2466908,19	0,00	0,00	0,00	195183,73	0,00	0,00	0,00	0,00	0,00	0,00	0,00	0,00	0,00	0,00	0,00	2662091,92	
Muut rahastot	0,00	465580,31	0,00	0,00	313506,06	8658,32	20961,59	3426,81	0,00	-712703,06	0,00	0,00	0,00	0,00	0,00	0,00	99430,02	
Edellisten tilikausien yli/- alijäämä	1068069,14	-124883,94	-319465,04	486202,39	639118,66	150410,08	216278,37	-1170,55	0,00	-125103,37	0,00	0,00	0,00	0,00	0,00	0,00	2031216,88	
Tiikauden yli/alijäämä	<u>-668166,36</u>	<u>-14835,21</u>	<u>28693,72</u>	<u>13739,66</u>	<u>71940,03</u>	<u>-3725,29</u>	<u>-141692,45</u>	<u>2284,16</u>	<u>0,00</u>	<u>0,00</u>	<u>0,00</u>	<u>0,00</u>	<u>0,00</u>	<u>0,00</u>	<u>0,00</u>	<u>0,00</u>	-753522,84	
	5609167,88	338189,33	-253769,98	549942,05	1221218,42	229341,16	189918,05	9026,59	0,00	-850134,60	-37001,34	-50000,00	-1469,96	-73998,05	-94370,53	-4486,17	6781572,90	
VÄHEMMISTÖOSUUDET	0,00	0,00	0,00	0,00	0,00	7436,90	0,00	0,00	0,00	0,00	0,00	0,00	0,00	0,00	0,00	0,00	7436,90	
PAKOLLISET VARAUKSET	0,00	0,00	0,00	0,00	0,00	1360,96	80070,34	0,00	0,00	0,00	0,00	0,00	0,00	0,00	0,00	0,00	81431,30	
TOIMEKSIANTOJEN PÄÄOMAT																		
Muut toimeksiantojen pääomat	<u>4251,07</u>	<u>0,00</u>	<u>0,00</u>	<u>0,00</u>	<u>0,00</u>	<u>2808,96</u>	<u>16301,88</u>	<u>105487,85</u>	<u>0,00</u>	<u>0,00</u>	<u>0,00</u>	<u>0,00</u>	<u>0,00</u>	<u>0,00</u>	<u>0,00</u>	<u>0,00</u>	<u>128849,75</u>	
	4251,07	0,00	0,00	0,00	0,00	2808,96	16301,88	105487,85	0,00	0,00	0,00	0,00	0,00	0,00	0,00	0,00	128849,75	
VIERAS PÄÄOMA																		
Pitkäaikainen																		
Lainat rahoitus-ja vakuutuslait.	3131828,02	0,00	0,00	0,00	1066950,58	145329,05	596733,02	2090,50	0,00	0,00	0,00	0,00	0,00	0,00	0,00	0,00	4942931,17	
Lainat konserniyhteisöiltä	0,00	0,00	417529,54	165504,52	0,00	0,00	22471,97	0,00	0,00	0,00	-417529,54	-165504,52	0,00	0,00	0,00	0,00	22471,97	
Kuntayhtymän lainat kunnalta	<u>0,00</u>	<u>0,00</u>	<u>0,00</u>	<u>0,00</u>	<u>0,00</u>	<u>0,00</u>	<u>0,00</u>	<u>0,00</u>	<u>0,00</u>	<u>0,00</u>	<u>0,00</u>	<u>0,00</u>	<u>0,00</u>	<u>0,00</u>	<u>0,00</u>	<u>0,00</u>	<u>0,00</u>	
	3131828,02	0,00	417529,54	165504,52	1066950,58	145329,05	619204,99	2090,50	0,00	0,00	-417529,54	-165504,52	0,00	0,00	0,00	0,00	4965403,14	
0																		
Lainat rahoitus-ja vakuutuslait.	15914,30	0,00	0,00	0,00	32615,38	30363,82	62042,58	259,28	0	0,00	0,00	0,00	0,00	0,00	0,00	0,00	141195,37	
Lainat konserniyhteisöiltä	0,00	0,00	0,00	0,00	0,00	0,00	0,00	0,00	0	0,00	0,00	0,00	0,00	0,00	0,00	0,00	0,00	
Ostovelat	271933,57	0,00	735,00	1983,63	90018,84	7518,81	256754,40	404,24	0,00	0,00	0,00	0,00	0,00	0,00	0,00	0,00	629348,49	
Siirtovelat	533554,31	764,17	5685,89	0,00	45930,33	13595,63	536805,63	1426,94	0,00	0,00	0,00	0,00	0,00	0,00	0,00	0,00	1137762,89	
Muut lyhytaikaiset velat	<u>0,00</u>	<u>279,11</u>	<u>2403,43</u>	<u>5024,06</u>	<u>54910,46</u>	<u>11517,22</u>	<u>121186,85</u>	<u>6930,02</u>	<u>0,00</u>	<u>0,00</u>	<u>0,00</u>	<u>0,00</u>	<u>0,00</u>	<u>0,00</u>	<u>0,00</u>	<u>0,00</u>	<u>202251,15</u>	
	821402,18	1043,28	8824,32	7007,69	223476,01	62995,48	976789,46	9020,49	0,00	0,00	0,00	0,00	0,00	0,00	0,00	0,00	2110557,90	
VASTATTAVAA YHTEENSÄ	9566649,15	339232,61	172583,88	722454,26	2511643,98	449272,51	1882284,72	125625,43	0,00	-850134,60	-454530,88	-215504,52	-1469,96	-73998,05	-94370,53	-4486,17	14075251,90	
	0,00	0,00	0,00	0,00	0,00	0,00	0,00	0,00	-1694494,71	850134,60	454530,88	215504,52	1469,96	73998,05	94370,53	4486,17	0,01	

Tilinpäätöksen liitetiedot

Tilinpäätöksen liitetiedoista on säädetty kuntalaissa sekä kirjanpitolaissa ja -asetuksessa. Kirjanpitolain 3.2 §:n mukaan tilinpäätöksen tulee antaa oikeat ja riittävät tiedot kirjanpitovelvollisen toiminnan tuloksesta ja taloudellisesta asemasta (oikea ja riittävä kuva). Tätä varten tarpeelliset tiedot on ilmoitettu liitetiedoissa. Liitetietojen antamisessa on noudatettu soveltuvin osin kirjanpitolautakunnan kuntajaoston antamaa yleisohjetta kunnan ja kuntayhtymien liitetiedoista (18.12.2007).

Kunnan tilinpäätöksen laatimista koskevat liitetiedot

Tulot ja menot on merkitty tuloslaskelmaan suoriteperusteen mukaisesti. Suoriteperusteesta poiketen verotulot on kirjattu niiden tilitysajankohdan mukaisesti ao. tilikaudelle.

Pysyvien vastaavien arvostus

Pysyvien vastaavien aineettomat ja aineelliset hyödykkeet on merkitty taseeseen hankintamenoon vähennettynä suunnitelman mukaisilla poistoilla ja investointimenoihin saaduilla rahoitusosuuksilla. Suunnitelman mukaiset poistot on laskettu ennalta laaditun poistosuunnitelman mukaisesti. Pienet käyttöomaisuushankinnat, joiden hankintameno on alle 5.000, - euroa on kirjattu vuosikuluiksi. Keskenäisistä hankinnoista ei tehdä poistoja.

Käytetyt poistomenetelmät ja poistoajat sekä niitä vastaavat vuotuiset poistoprosentit ovat:

Hyödykeryhmä	Poisto aika/v	Poistomenetelmä	Perustelu
Aineettomat hyödykkeet			
Kehittämismenot	2	Tasapoisto	alarajan mukaan
Aineettomat oikeudet	5	Tasapoisto	alarajan mukaan
Liikearvo	2	Tasapoisto	alarajan mukaan
Muut pitkävaikutteiset menot			
ATK-ohjelmistot	2	Tasapoisto	alarajan mukaan
Muut	2	Tasapoisto	alarajan mukaan
Aineelliset hyödykkeet			
Maa- ja vesialueet	ei poistoaikaa	Ei poistoa	suositusten mukaan
Rakennukset ja rakennelmat			
Hallinto- ja laitosrakennukset	kiviset 40 puiset 30	Tasapoisto	peruskorjaustarve
Tehdas- ja tuotantorakennukset	20	Tasapoisto	peruskorjaustarve
Talousrakennukset	15	Tasapoisto	alarajan mukaan
Vapaa-ajan rakennukset	20	Tasapoisto	arv. käyttöajan muk.
Asuinrakennukset	30	Tasapoisto	alarajan mukaan
Kiinteät rakenteet ja laitteet			
Kadut, tiet, torit ja puistot	20	Tasapoisto	kestävyys 20 v.
Sillat, laiturit ja uimalat	20	Tasapoisto	kestävyys 20 v.
Muut maa- ja vesirakenteet	20	Tasapoisto	Kestävyys 20 v.
Vedenjakeluverkosto	40	Tasapoisto	Kestävyys 40 v.
Viemäriverkko	40	Tasapoisto	Kestävyys 40 v.
Kaukolämpöverkko	20	Tasapoisto	alarajan mukaan
Sähköjohdot, muuntoasemat, ulkovalaisimet	20	Tasapoisto	Kestävyys 20 v.

Puh. verkko, keskusas. ja alakesk. (ml. tietoliikenneverkot)	10	Tasapoisto	alarajan mukaan
Maakaasuverkko	20	Tasapoisto	alarajan mukaan
Muut putki- ja kaapeliverkot	15	Tasapoisto	alarajan mukaan
Sähkö-, vesi- yms. lait.laitosk. ja laitt.	10	Tasapoisto	alarajan mukaan
Kiinteät nosto- ja siirtolaitteet	15	Tasapoisto	alarajan mukaan
Liikenteen ohjauslaitteet	10	Tasapoisto	alarajan mukaan
Muut kiinteät koneet, laitteet ja rakenteet	15	Tasapoisto	Kestävyys 15 v.
Koneet ja kalusto			
Rautaiset alukset	15	Tasapoisto	alarajan mukaan
Puiset alukset ja muut uivat työkoneet	8	Tasapoisto	alarajan mukaan
Muut kuljetusvälineet	4	Tasapoisto	alarajan mukaan
Muut liikkuvat työkoneet	5	Tasapoisto	alarajan mukaan
Muut raskaat koneet	10	Tasapoisto	alarajan mukaan
Muut kevyet koneet	5	Tasapoisto	alarajan mukaan
Sairaala-, terv.huolto- yms. laitteet	5	Tasapoisto	alarajan mukaan
Atk-laitteet	3	Tasapoisto	alarajan mukaan
Muut laitteet ja kalusteet	3	Tasapoisto	alarajan mukaan
Muut aineelliset hyödykkeet			
Luonnonvarat	käytön mukainen poisto		Suosituksen mukaan
Arvo- ja taide-esineet	Ei poistoaikaa		Suosituksen mukaan
Ennakkomaksut ja keskeneräiset hankinnat	Ei poistoaikaa		Suosituksen mukaan
Pysyvien vastaavien sijoitukset			
Osakkeet ja osuudet	Ei poistoaikaa		Suosituksen mukaan
Aktivointiraja on 5.000 euroa			

Selvitys suunnitelman mukaisten poistojen ja poistonalaisten investointien vastaavuudesta kunnan tilinpäätöksessä

Vuosina 2019-2023

Keskimääräiset suunnitelman mukaiset poisto	383 225,00
Keskimääräiset poistonalaisten investointien omahankintameno	890 369,00
Ero (€)	507 144,00
Ero %	132

Investointi- ja poistotason poikkeama johtuu investointien suuruudesta.

Sijoitusten, vaihto-omaisuuden ja rahoitusomaisuuden arvostus

Pysyvien vastaavien käyttöomaisuusosakkeet ja sijoitusluonteiset erät on merkitty taseessa hankintamenoon. Saamiset on merkitty taseeseen nimellisarvoon. Rahoitusomaisuusarvopaperit on merkitty taseessa hankintamenoon.

Konsernitilinpäätöksen laatimista koskevat liitetiedot

Konsernitilinpäätöksen laajuus

Konsernitilinpäätöksessä on konsernitaseeseen yhdistetty kaikki tytäryhteisöt ja kuntayhtymät, kunnan omistusosuuden suhteessa.

Tuloslaskelman liitetiedot**Toimintatuotot**

Tehtäväalueittain	2019	2018
Yleishallinto	39 174,65	275 971,43
Sosiaali- ja terveystoimi	110 538,89	95 418,00
Opetus- ja kulttuuritoimi	254 701,95	231 743,94
Yhdyskuntapalvelut	130 049,21	18 940,07
Muut palvelut	1 002 740,71	932 248,01
Liiketoiminta	600 317,16	535 473,28
Yhteensä	2 137 522,57	2 089 794,73

Henkilöstökulut

Tilikauden palkat	2019	2018
Rahapalkat (suoriteperust.)	1 911 083,49	1 840 831,76
Luontoisedut yhteensä	12 318,85	10 386,52
Aktivoidut palkat	- 0,00	- 2 155,58
KaseNetin palkat	0,00	89 919,10
Eläkekulut	400 342,61	396 238,74
Muut hlösivukulut (tapaturma-, työttömyys- ja ryhmähenkivak-, sotu jne.pakoll. hlösivukulut)	45 489,95	51 682,49
Yhteensä	2 369 234,90	2 386 903,03

Tilintarkastajan palkkiot

	2019	2018
BDO Oy		
Tilintarkastuspalkkiot	7 079,63	6 203,80
Muut tilintarkastajalle kuuluvat teht.	0,00	0,00
Tarkastuslautakunnan avustaminen	1 710,41	1 879,60
Muut palkkiot	0,00	227,50
Palkkiot yhteensä	8 790,04	8 310,90

Tuottojen ja kulujen erittely

Palvelujen ostot		
Asiakaspalvelujen ostot	3 353 272,32	3 492 410,23
Muiden palvelujen ostot	1 333 847,59	1 065 841,49
Yhteensä	4 687 119,91	4 558 251,72

Verotulojen erittely

	2019	2018
Kunnan tulovero	1 728 184,40	1 763 150,52
Osuus yhteisöveron tuotosta	380 619,74	383 424,32
Kiinteistövero	272 616,86	273 350,10
Muut verotulot	0,00	0,00
Verotulot yhteensä	2 381 421,00	2 419 924,94

Valtionosuuksien erittely

	2019	2018
Laskennalliset valtionosuudet		
Yleinen valtionosuus	311 639,00	308 394,00
Sosiaali- ja terveydenhuollon valtionosuus	2 224 327,00	2 192 267,00
Opetus- ja kulttuuritoimen valtionosuus	460 567,00	464 667,00
Laskennalliset valtionosuudet yhteensä	2 996 533,00	2 965 328,00
Harkinnanvarainen valtionosuus	110 000,00	0,00
Valtionosuudet yhteensä	3 103 533,00	2 965 328,00

Selvitys satunnaisista eristä

	2019	2018
Satunnaiset tuotot	0,00	0,00
Satunnaiset tuotot yhteensä	0,00	0,00
Satunnaiset kulut	0,00	0,00
Satunnaiset kulut yhteensä	0,00	0,00

Pakollisten varausten muutokset

	Konserni		Kunta	
	2019	2018	2019	2018
Eläkevastuu 1.1				
Lisäykset tilikaudella	0	0	0	0
Vähennykset tilikaudella	0	0	0	0
Eläkevastuut 31.12	0	0	0	0
Kaatopaikan maisemointivaraus 1.1				
Lisäykset tilikaudella	0	0	0	0
Vähennykset tilikaudella	0	0	0	0
Kaatopaikan maisemointivaraus 31.12	0	0	0	0
Erikoissairaanhoidon potilasmaksut 1.1				
Lisäykset tilikaudella	0	0	0	0
Vähennykset tilikaudella	0	0	0	0
Erikoissairaanhoidon potilasmaksut 31.12	0	0	0	0

Potilasvahinkovakuutusmaksu 1.1 (ky)	7 332 636	5 898 612	0	0
Lisäykset tilikaudella	0	1 434 024	0	0
Vähennykset tilikaudella	2 264 893	0	0	0
Potilasvahinkovakuutusmaksu 31.12 (ky)	5 067 743	7 332 636	0	0

Selvitys pysyvien vastaavien hyödykkeiden myyntivoitoista ja -tappioista

Muut toimintatuotot	2019	2018
Maa- ja vesialueista	10821,00	0,00
Asunto-osakehuoneistot	0,00	0,00
Muut myyntivoitot	0,00	2408440,00
Myyntivoitot yhteensä	10821,00	0,00

Muut toimintakulut	2019	2018
Maa- ja vesialueista	0,00	99966,66
Sijoitusosakkeet	0,00	0,00
Myyntitappiot yhteensä	0,00	0,00

Rahoitustuotot ja -kulut

Rahoitustuotot	2019	2018
Osinkotuotot	0,00	0,00
Muut rahoitustuotot	59,49	1722,03
Rahoituskulut		
Muut rahoituskulut	1327,87	2418,17

Tasetta koskevat liitetiedot

Taseen vastattavia koskevat liitetiedot

Oman pääoman erittely

	2019	2018
Peruspääoma 1.1	2 742 356,91	2 742 356,91
Lisäykset	0,00	0,00
Vähennykset	0,00	0,00
Peruspääoma 31.12.	2 742 356,91	2 742 356,91
Arvonkorotusrahasto 1.1.	2 936 561,20	2 936 561,20
Lisäykset	0,00	0,00
Vähennykset	469 653,01	0,00
Arvonkorotusrahasto 31.12.	2 466 908,19	2 936 561,20
Ed. tilikausien ylijäämä 1.1.	1 631 853,32	1 741 789,18
Siirrot tilikaudella	-563 784,72	-109 935,32
Ed. tilikausien ylijäämä 31.12.	1 068 069,14	1 631 853,86
Tilikauden ali-/ylijäämä 31.12.	-668 166,36	-563 784,72
Oma pääoma yhteensä	5 609 167,88	6 746 987,25

Siirtovelkoihin sisältyvät olennaiset erät

Lyhytaikaiset siirtovelat	2019	2018
Hakeosuuskunta	1717,20	222434,90
K-P:n Soite	6764,50	47600,22
Kokkolan kaupunki	0,00	11120,00
Korpelan Voima	0,00	11425,06
Kinnulan kunta	0,00	17688,07
Kokkolan kaupunki / ympäristöterveyden huolto	13312,11	0,00

Taseen liitetiedot

Käyttöomaisuus

	Aineettomat hyödykkeet		Yhteensä	Aineelliset hyödykkeet					Yhteensä
	Aineettomat oikeudet	Muut pitkävaik. menot		Maa-alueet	Rakennukset	Kiinteät rakenteet ja laitteet	Koneet ja kalusto	Enn. menot ja kesk. er. hankinnat	
Poistamaton hankintameno	0,00	42324,81	42324,81	1208225,22	1715055,56	1133211,05	88337,13	76200,53	4221029,49
Lisäykset tilikauden aikana	0,00	14669,40	14669,40	0,00	250343,89	15211,02	8627,51	139232,25	413414,67
Rahoitusosuudet tilikaudella	0,00	0,00	0,00	0,00	0,00	0,00	0,00	0,00	0,00
Vähennykset tilikauden aikana	0,00	0,00	0,00	10821,00	169599,38	0,00	0,00	0,00	180420,38
Siirrot erien välillä	0,00	0,00	0,00	0,00	0,00	0,00	0,00	0,00	0,00
Tilikauden poisto	0,00	7988,88	7988,88	0,00	194011,90	116863,86	13642,79	0,00	324518,55
Arvonlennukset ja niiden palautukset	0,00	0,00	0,00	0,00	0,00	0,00	0,00	0,00	0,00
Poistamaton hankintameno 31.12.	0,00	49005,34	49005,34	1197404,22	1601788,17	1031558,21	83321,85	215432,78	4129505,23
Arvonkorotukset					2466908,19	0,00	0,00	0,00	2466908,19
Kirjanpitoarvo 31.12.	0,00	49005,34	49005,34	1197404,22	4068696,36	1031558,21	83321,85	215432,78	6596413,42
Olelliset lisäpoistot									
Erittely olellisista lisäpoistoista									

Pysyvien vastaavien sijoitukset

	Osakkeet ja osuudet				Jvk-, laina- ja muut saamiset yht.
	Osakkeet tytäryhteisöt	Kuntayhtymä- osuudet	Osakkeet osakkuus- ja muut omist. yht.	Muut osakkeet ja osuudet	
Hankintameno 1.1	130898,39	174424,18	557707,41	309672,33	1172702,31
Lisäykset	0,00	0,00	0,00	469,25	469,25
Vähennykset	0,00	0,00	0,00	0,00	0,00
Hankintameno 31.12.	130898,39	174424,18	557707,41	310141,58	1173171,56
Arvonlennukset ja niiden palautukset					0,00
Arvonkorotukset		0,00			0,00
Kirjanpitoarvo 31.12.	130898,39	174424,18	557707,41	310141,58	1173171,56

Saamiset

	2019	2018
Pitkäaikaiset saamiset		
Saamiset tytäryhteisöiltä		
Myyntisaamiset		
Lainasaamiset	461429,54	461429,54
Muut saamiset		
Siirtosaamiset		
Saamiset kuntayhtymiltä, joissa kunta on jäsenenä		
Myyntisaamiset		
Lainasaamiset		
Muut saamiset		
Siirtosaamiset		
Saamiset osakkuus- sekä muilta omistusyhteisöiltä		
Myyntisaamiset	0,00	0,00
Lainasaamiset	0,00	0,00
Muut saamiset	0,00	0,00
Siirtosaamiset	0,00	0,00
Lyhytaikaiset saamiset		
Saamiset tytäryhteisöiltä		
Myyntisaamiset	0,00	0,00
Lainasaamiset	0,00	0,00
Muut saamiset	0,00	0,00
Siirtosaamiset	0,00	0,00

Vieras pääoma

Velat, jotka erääntyvät viiden vuoden tai pitemmän ajan kuluttua:

	2019	2018
	eur	eur
Joukkovelkakirjalainat	0,00	0,00
Lainat rahoitus- ja vakuutuslaitoksilta	2604647,97	1707115,21
Lainat julkisyhteisöiltä	41094,83	52975,13
Lainat muilta luotonantajilta	0,00	0,00
Saadut ennakot		
Ostovelat		
Muut pitkäaikaiset velat	486085,22	430174,54
Siirtovelat		
Yhteensä	3 131 828,02	2 190 264,88

Sekkilimiitti

	2019	2018
Op:n shekkitilin limiitti 31.12. on	0	0

Op:n seutukunnan limiitti 31.12. on	0	0
Nordean seutuk.limiitti 31.12. on	0	0
Sampo-pankin limiitti 31.12. on	0	0

Pitkääikaisten lainojen lyhennykset, jotka erääntyvät myöhemmin kuin viiden vuoden kuluttua

Laina	Lainanantaja	Lyhennys
1207/0000093980 Palv.talo	Valtiokonttori	9 870,30
		0,00
YHTEENSÄ		9 870,30
9960705 Teollisuushalli	Kunt.eläkevakuut.	0,00
9960469 Vesihuoltolaina-korkotuki	Kunt.eläkevakuut.	0,00
20010127 Talousarviolaina	Kunt.eläkevakuut.	0,00
YHTEENSÄ		0,00
14305/10 Kotipirtin investointilaina	Kuntarahoitus	554 993,00
16945/13 Talousarviolaina	Kuntarahoitus	500 000,00
16946/13 Talousarviolaina	Kuntarahoitus	500 000,00
YHTEENSÄ		1 554 993,00
KAIKKI LAINAT YHTEENSÄ		1 564 863,30

Vastuositoumukset

Pantit

Kunnan omaisuudesta ei ole annettu panttioikeuksia.

Kiinnitykset

Palolan-tilaan Rnro 278, on vahvistettu kiinnitys 30.1.1991, joista haltijavelkakirjoja on luovutettu yhteensä 3 kpl a 84093,96 euroa=252281,89

Yli-Lestin paritalojen lainojen vakuudeksi vuokraoikeuteen Mäntyhaka Rnro 11:141 sekä tontilla oleviin rakennuksiin:

- Valtiokonttori 213.598,67 euroa, josta jäljellä 0 euroa
- Toholammin Op 61.384,39 euroa, josta jäljellä 0 euroa
- Ilmarinen 43.728,86 euroa, josta jäljellä 0 euroa
- Pohjola-Yhtiöt/Ilmarinen 11.773,15 euroa, josta jäljellä 0 euroa

Lestijärven Pirtin lainojen vakuudeksi vuokraoikeuteen Pirtti Rnro 199:43 sekä tontilla oleviin rakennuksiin:

- Valtiokonttori 340.580,55 euroa, josta jäljellä 0 euroa

Lestijärven Kartanon lainojen vakuudeksi vuokraoikeuteen Ilmarila Rnro 21:135 sekä tontilla oleviin rakennuksiin:

- Pohjola-Yhtiöt/Ilmarinen 4.709,26 euroa, josta jäljellä 0 euroa
- Valtiokonttori 201.825,51 euroa, josta jäljellä 0 euroa
- Ilmarinen 12.109,53 euroa, josta jäljellä 0 euroa
- Toholammin Op 84.093,96 euroa, josta jäljellä 0 euroa
- Suomen Hypoteekkiyhdistys 8.409,40 euroa, josta jäljellä 0 euroa

Porrasnoron lainojen vakuudeksi vuokraoikeuteen Porrasnoro Rnro 199:38 sekä tontilla oleviin rakennuksiin:

- Valtiokonttori 238.826,86 euroa, josta jäljellä 0 euroa
- Toholammin Op 72.320,81 euroa, josta jäljellä 0 euroa
- Ilmarinen 45.410,74 euroa, josta jäljellä 0 euroa
- Pohjola-Yhtiöt/Ilmarinen 11.773,15 euroa, josta jäljellä 0 euroa

Takaukset

Takaukset muiden puolesta:

Lestijärven Hakeosuuskunta		75.000,00	75.000,00
Millespakka Oy	Pohjanmaan ELY-keskus	5.640,00	5.640,00
Spring Marketing Oy	Sievin Osuuspankki	550.000,00	256.292,69
Finn Spring Oy	Toholammin Osuuspankki	75.000,00	0,00
Takaukset yhteensä		765.640,00	336.932,69

Kunnan osuus Kuntien takauskeskuksen vastuista 31.12.

4.436.957,00 euroa

Kunnan osuus Kuntien takauskeskuksen kattamattomista takausvast. 31.12.

0,00 euroa

Kunnan mahdollista vastuuta kattava osuus takauskeskuksen rahastosta 31.12.

2.919,00 euroa

Leasingvastuut

Lestijärven kunnalla on seuraavat leasing vastuut valokopiokoneista:

- Siemens Financial Services Ab, sivuliike Suomessa, Kyocera TA3253ci kunnanviraston yläkerran värimonitoimilaite, vuokrasopimusnumero A9215470. Kyocera TA6053ciV_FB alakerran värimonitoimilaite viimeistelijä. Kuukausivuokrat yhteensä 365,55 euroa. Vuokra-aika molemmissa 60 kk 1.3.2020-28.2.2025. (365,55x60 kk = 21.933,00 eur)
- Siemens Financial Services Ab, sivuliike Suomessa kopiokone/monitoimilaite Kyocera TAskalfa4052 Lestin koulu, vuokrasopimusnumero A8436130. Vuokra-aika 60 kk 1.8.2017-31.7.2022 ja kuukausivuokra 130,94 x 60 kk = 7856,40 euroa
- Siemens Financial Services, monitoimilaite Kyocera TAskalfa4052 Lestin koulun kopiokone. Vuokra-aika 1.8.2017-31.7.2022 ja kuukausivuokra 130,94 euroa. (130,94 x 55 kk = 7201,70 eur)
- Siemens Financial Services Ab, sivuliike Suomessa, Xerox-7435V_T Päivähoidon kopiokone, vuokrasopimus nro A8191267. Vuokra-aika 48 kk 1.12.2015-30.11.2019 ja kuukausivuokra 35,- euroa. (35,- x 23 kk = 805,- eur), Korvaava Päivähoidon kopiokone Kyocera TA307ci, vuokrasopimus 9.1.2019 nro A8921706. Vuokra-aika 60kk 1.6.2019-31.5.2024 ja kuukausivuokra 53,61 x 60 kk = 3216,60eur).
- Siemens Financial Services Ab, Pitney Bowes DM110 postimaksukone, sopimus 4.10.2017 nro A8498300, sopimusaika 1.3.2018-28.2.2023, vuokra 61,- eur/kk. (61,- x 60 kk = 3.660, - eur)

Lestijärven kunnan tase-erittelyn liitetietoja 31.12.2019

KESKENERÄISET HANKINNAT	tili 1195		
Lestin koulun remonttisuunnitelma		174476,63	
Lestn koulun rakentaminen		40956,15	215432,78
TYTÄRYHTIÖN OSAKKEET	tili 1201		
Lestijärven Vuokrakodit		50000,00	
Liiketalon osakepääoma		43897,05	
Pintakäsittelylaitos LYKOY osakepääoma		37001,34	130 898,39
OSAKKUUSYHTEISÖOSAKK.JA -OSUUDET	tili 1205		
Liiketalon rakentam.kustannukset 1987		557707,41	557 707,41
KUNTAYHTYMÄOSUUDET	tili 1206		
Keski-Pohjanmaan koulutus Ky. 0.72 %		74437,11	
Keski-Pohjanmaan sairaanhoitopiiri Ky. 1.58 %		95059,56	
Keski-pohjanmaan liitto		4927,51	174 424,18
MUUT OSAKKEET JA OSUUDET	tili 1208		
Reisjärven sop.valmennus keskus 1993		1681,88	
Toholammin Osuuspankki		100,00	
Metsäliitto 1200 osuutta		6927,16	
Korpelan Voiman ky		1177,32	
Nikulan ravirata		50,46	
Toholammin vesiosuuskuntav.1987		16,82	
Kuntien asuntoluotto 1 osake v.1996		168,19	
Keski-pohjanmaan matkailu		1272,75	
Hakeosuuskunta		2000,00	
Millespakka 4 osuutta		12800,00	
Kuntien Palvelukeskus KPK ICT Oy		860,00	
Kokkotyösäätiö		1275,00	
Jyta Omaisuus Oy		93,00	
KaseNet Oy		271719,00	
TyöplusKunta Oy		10000,00	310 141,58
MUUT LAINASAAMISET TYTÄRYHTEISÖILTÄ	tili 1230		
Pääomalaina Vuokrakodit		43900,00	
Pääomalaina Lykoy		417529,54	461 429,54
LAHJOITUSRAHASTOJEN VARAT	tili 1450		
Väinö Hautalan muistorahasto		4251,07	4 251,07
PITKÄAIKAISET LAINASAAMISET ASUNTOKIINT.			
Pirtti	tili 1632	12735,32	
Porrasnoro	tili 1633	49957,26	
Syrin paritalo	tili 1634	58911,94	121 604,52
PITKÄAIKAISET LAINASAAMISET MUILTA			
Aimo Lokkilan korkosaatava	tili 1655	21204,17	21 204,17
Kauppinen/huoltoasema	tili 1658	5000,00	5 000,00

LAINASAAMISET MUILTA

Lestijärven Palomiehet ry	tili 1770	15500	15 500,00
---------------------------	------------------	-------	------------------

ASUMISTUKISAATAVAT

Kansaneläkelaitos	tili 1793	508,34	508,34
-------------------	------------------	--------	---------------

PITKÄAIK.VIERASPÄÄOMA MUILLE

Kaustisen Seutukunta	tili 2466	39690,93	39 690,93
----------------------	------------------	----------	------------------

MUUT LYHYTAIKAISET VELAT

Toholammin 4H-yhdistys	tili 2575	3500,00	
Kaseka		3919,57	
Oikeusministeriö		74,00	
Jaakko Hauta-aho		122,20	7 615,77

MUUT LYHYTAIKAISET VELAT/Seutukunta

K-P Liitto eKeski-Pohjanmaa	tili 2577	29132,19	
-----------------------------	------------------	----------	--

TULOENNAKOT

Avustus Opetushallitus	tili 2586	10000,00	
Vuokra Reisjärven Apteekki		303,13	
SK/ Kuntarahoitusennakot		23722,79	
Sivistystoimenprojektin siirrot		27915,32	
SK/ Rahoitusten siirrot		75499,66	137 440,90

Oman pääoman muutokset

	9060,25	
PERUSPÄÄOMA 1.1.1997	3887676,55	
Aineelliset oikeudet	128624,96	
Aineelliset hyödykkeet	605252,88	
Kuntayhtymäosuudet	35487,65	
Muut osakkeet ja osuudet	-11176016,50	2 786 431,25
Antolainat		
Vähennettynä talousarviolainoilla	2786431,25	

OMAN PÄÄOMAN MUUTOKSET 31.12.1998

Peruspääoma 1.1.1997	24425,11	
Kuntayhtymien oman pääoman lisäys	688327,90	
Edellisten tilikausien ylijäämä	250627,19	3 749 811,45
Ylijäämä 1998		
	2786431,25	

OMAN PÄÄOMAN MUUTOKSET 31.12.1999

Peruspääoma 1.1.1999		
Kuntayhtymien oman pääoman lisätililtä siirretty peruspääomaan	24425,11	
K-P koulutusky peruspääoman oikaisu 1998		
K-P sairaanhoitopiirin oikaisu 1998		
K-P koulutusky peruspääomaan on sisätynyt		

lainasaaminen kunnalta, joka on lisännyt Lestijärven kunnan peruspääomaa, tehdään oikaisu, jossa laina siirretään peruspääomasta lainasaatavaksi kuntayhtymältä	-68499,46	2 742 356,91
Peruspääoma 31.12.1999	938955,09	506 176,39
Edellisten tilikausien ylijäämä	-432778,69	
Alijäämä 1999		2 742 356,91
OMAN PÄÄOMAN MUUTOKSET 31.12.2000	506176,39	
Peruspääoma 1.1.2000	-361796,67	2 886 736,63
Edellisten tilikausien ylijäämä		
Alijäämä 2000		
Peruspääoma 31.12.2000		2 742 356,91
OMAN PÄÄOMAN MUUTOKSET 31.12.2001	144379,72	
Peruspääoma 01.01.2001	179597,67	323 977,39
Edellisten tilikausien ylijäämä		
Ylijäämä 2001		
Peruspääoma 21.12.2001		2 742 356,91
OMAN PÄÄOMAN MUUTOKSET 31.12.2002	323977,39	
Peruspääoma 01.01.2002	84492,43	408 469,80
Edellisten tilikausien ylijäämä		
Ylijäämä 2002		
Ylijäämä 31.12.2002		
OMAN PÄÄOMAN MUUTOKSET 31.12.2003	84601,43	
Peruspääoma 01.01.2003	408459,80	493 071,23
Edellisten tilikausien ylijäämä		
Ylijäämä 2003		
Ylijäämä 31.12.2003		2 742 356,91
OMAN PÄÄOMAN MUUTOKSET 31.12.2004	493071,25	
Peruspääoma 01.01.2004	35070,08	528 141,33
Edellisten tilikausien ylijäämä		3 270 498,24
Ylijäämä 2004		
Ylijäämä 31.12.2004		2 742 356,91
OMAN PÄÄOMAN MUUTOKSET 31.12.2005	528141,33	
Peruspääoma 01.01.2005	123813,69	651 955,02
Edellisten tilikausien ylijäämä		3 394 311,93
Ylijäämä 2005		
Ylijäämä 31.12.2005		2 742 356,91
OMAN PÄÄOMAN MUUTOKSET 31.12.2006	651955,02	
Peruspääoma 01.01.2006	109743,71	761 698,73
Edellisten tilikausien ylijäämä		3 504 055,64
Ylijäämä 2006		
Ylijäämä 31.12.2006		2 742 356,91

OMAN PÄÄOMAN MUUTOKSET 31.12.2007	761698,73	
Peruspääoma 01.01.2007	279210,42	
Edellisten tilikausien ylijäämä		1 040 909,15
Ylijäämä 2007		3 783 266,06
Ylijäämä 31.12.2007		2 742 356,91
OMAN PÄÄOMAN MUUTOKSET 31.12.2008	997398,51	
Peruspääoma 01.01.2008	370141,36	
Edellisten tilikausien ylijäämä		1 367 539,87
Ylijäämä 2008		4 109 896,78
Ylijäämä 31.12.2008		2 742 356,91
OMAN PÄÄOMAN MUUTOKSET 31.12.2009	1367539,87	
Peruspääoma 01.01.2009	-264787,69	
Edellisten tilikausien ylijäämä		1 102 752,18
Alijäämä 2009		3 845 109,09
Ylijäämä 31.12.2009		2 742 356,91
OMAN PÄÄOMAN MUUTOKSET 31.12.2010	1102752,18	
Peruspääoma 01.01.2010	347084,92	
Edellisten tilikausien ylijäämä		1 449 837,10
Ylijäämä 2010		4 192 194,01
Ylijäämä 31.12.2010		2 742 356,91
OMAN PÄÄOMAN MUUTOKSET 31.12.2011	1449837,10	
Peruspääoma 01.01.2011	232054,45	
Edellisten tilikausien ylijäämä		1 681 891,55
Ylijäämä 2011		4 424 248,46
Ylijäämä 31.12.2011		2 742 356,91
OMAN PÄÄOMAN MUUTOKSET 31.12.2012	1681891,55	
Peruspääoma 01.01.2012	-36549,02	
Edellisten tilikausien ylijäämä		1 645 342,53
Alijäämä 2012		4 387 699,44
Ylijäämä 31.12.2012		2 742 356,91
OMAN PÄÄOMAN MUUTOKSET 31.12.2013	1645342,53	
Peruspääoma 01.01.2013	-73713,86	
Edellisten tilikausien ylijäämä		1 571 628,67
Alijäämä 2013		4 313 985,58
Ylijäämä 31.12.2013		2 742 356,91
OMAN PÄÄOMAN MUUTOKSET 31.12.2014	1571628,67	
Peruspääoma 01.01.2014	230068,25	
Edellisten tilikausien ylijäämä		1 801 696,92
Ylijäämä 2014		4 544 053,83
Ylijäämä 31.12.2014		2 742 356,91
OMAN PÄÄOMAN MUUTOKSET 31.12.2015	1801696,92	
Peruspääoma 01.01.2015	150169,30	

Edellisten tilikausien ylijäämä		1 951 866,22
Ylijäämä 2015		4 694 223,13
Ylijäämä 31.12.2015		2 742 356,91
OMAN PÄÄOMAN MUUTOKSET 31.12.2016	1951866,22	
Peruspääoma 01.01.2016	-210077,04	
Edellisten tilikausien ylijäämä		1 741 789,18
Alijäämä 2016		4 484 146,09
Ylijäämä 31.12.2016		2 742 356,91
OMAN PÄÄOMAN MUUTOKSET 31.12.2017	1741789,18	
Peruspääoma 01.01.2016	-109935,32	
Edellisten tilikausien ylijäämä		1 631 853,86
Alijäämä 2017		4 374 210,77
Ylijäämä 31.12.2017		

Käyttöomaisuus 31.12.2019

Maa-alueet TONTIT

Nimi	RN:o	Pinta- ala, m ²	Käyttötarkoitus	Tasearvo 31.12.2019	lainhuuto
Yli-Lesti					
Mäntyhaka	11:141	4504	Yli-Lestin rivitalotontti poikkeuslupa-alue	3 030,07	2.2.1988
Mäntymäki	11:143	50493	1 rivitalotontti, 7 omakotitonttia, poikkeuslupa-alue	33 969,25	22.3.1990
Paavola	12:72	8078	1 omakotitontti, tie- ja puistoalueet,	5 166,61	19.2.1985
Viikari	12:39	24166	poikkeuslupa-alue	1 958,11	14.5.1963
Hillukka	1:43	125000	urheilukenttä	0,00	17.11.2016
Kirkonkylä					
Harjula	21:40	1212	mökkitontteja Valkeiselle		
Ilmarila	21:135	6283	kunnanviraston tontti	6 687,89	19.11.1949
			Kartanon tontti	10 595,84	10.5.1982
			Parannan rakennuskaava-alue: AO-tontteja 71, AL-tontteja 6, AP-tontteja 1, Y-tontteja 1 ja KL-tontteja 3 (90 tonttia á 5046 €) puisto- ja tiealueet (n. 26000 m ² á 0,50 €)		
Kelopuisto	200:26	410532		425 579,03	15.7.1993
Paranta	878-1	940	Parannan sora-alue	11 820,00	29.10.2005
Kotipelto	21:121	5400	Kotipellon rivitalojen tontti	9 082,15	27.7.1976
Kotipelto II	21:153	1554	Lisämaa edelliseen	2 613,64	22.3.1990
			1 omakotitontti n.1600 m ² =2691 eur ja puisto- ja tiealueet n.17819 m ² = 20973 €		
Murtopelto	21:165	18874	Nätkän kaava-alue: 7 omakotitonttia=21293 eur	23 255,29	27.8.1981
Nätkä	21:218	10 070		31 468,47	19.9.1991
		11 138	puisto- ja tiealueet =13539 eur		
Palola	278	8477	Paloasema, rivitalot	32 235,13	19.2.1974
Pitkäniemi	24:21	80530	Rantakaavassa:	78 985,10	15.7.1993
			Maatilatalouden rak. kortt.6391 m ² =8409 eur		

Lomarakennuskortteli 3215 m²=28228 eur
 Yht.käytt.var.virk.al.27000 m²=33638 eur
 Maa- ja metsätal.al.32000 m²=7568 eur
 Kanasaari 1815 m²=3364 eur

Rintala	224:0	17143	KK koulun tontti	31 682,90	14.5.1963
Tukikohta	322	6518	Asemakaava, 1 AO tontti	14 690,95	15.7.1993
Jykyri	306:17	15405	puisto- ja tiealueet	10 378,06	27.1.1983
Kangasvieri-Niskasenharju					
Kunnanharju	360:1	24387	Kaava-alue:2 AO-tonttia, puisto- ja tiealueet	35 198,92	19.10.1990
Kunnankulma	199:47	8447	Virkistys- ja tiealue	5 886,58	28.11.1984
Pirtti	199:43	2715	Lestijärven Pirtin vuokratontti	4 566,30	19.10.1990
Porrasnoro	199:38	4379	Porrasnoron vuokratontti	7 364,95	3.10.1989
Saha	23:33	13500	1 teollisuustontti	10 982,67	19.10.1990
Oripuron tilasta osa					
Tikanlähde	351:1	30949	Teollisuustontti	24 921,00	10.12.2002
			Teollisuustontti Finn Spring	13 200,00	14.12.2005
Syri					
Koulupelto	27:5	9 184	Koulun tontti	5 727,52	23.4.1947
Koulukangas	27:9	40	Koulun tontti	36,38	23.4.1947
Lintilä	27:31	220	Tiealue	37,00	12.5.1995
Multipelto	27:41	6 314	Pelto	2 960,11	29.12.1986
Parisyri	27:42	2 604	Rivitalon tontti	377,41	12.5.1999
TONTIT YHTEENSÄ		909056		844457,33	

URHEILU-, VIRKISTYS- JA PUISTOALUEET

Mäntyharju	187:8	3 371	Puistoalue, kirkonkylä	8 708,67	20.12.1977
Mäntyrinne	21:194	2 006	Kaavatie- ja puistoalue		
Kouluranta	304	47 932	Uimaranta, kk /Paranta	46 384,22	27.8.1981
Lisä-Penttilä	16:42	3234	Uimaranta/venealkama	7 433,91	19.10.1990
Penttilä	16:16	8 800	Uimaranta, venealkama/Paranta	29 601,08	23.2.1955
Uima-aukko	305	9100	Uimaranta, venealkama/Paranta	30 610,20	27.8.1981
Papinsuu	303	13 489	Rakennuskaava kirkonkylä; RT-alue	21 237,76	27.8.1981
Ylikylän kansak.t.	11:122	8400	Venealkama-alue	5 651,11	23.4.1947
Kirkonkylä	878-3	8 600	Puistoalue, kirkonkylä venealkama-alue	108 180,00	16.12.2004
YHTEENSÄ		104 932		257 806,95	

KATUALUEET

Kotipelto III	12:166	2 290	Tiealue/Kotipellon kaava-alue	2 697,23	28.4.1992
Kunnanmaa	308:6	1 570	Tielaeue/Yli-Lesti	1 848,39	19.3.1984
Rantala	21:56	1 900	Pysäköintialue/ Jykyrin kaava-alue	2 236,90	28.11.1984
YHTEENSÄ		5 760		6 782,52	

MAA- JA METSÄTALOUSMAA

Kaatola	11:101	2 500	Entinen kaatopaikka/ Yli-Lesti	210,23	5.12.1975
Purola	23:32	1276404	Metsä, teoll. alue	46 911,42	18.4.1953
Savioja	32:14	265778	Metsä	28 591,95	12.1.1983
Säilänneva	20:12	95000	Entinen kaatopaikka/Mattila	4 204,70	20.4.1982
Kasalanharju	323:0	11200	Sora-alue, Tielaitos 1,12 ha v. 2009	1 300,00	18.6.2009

Luonnonvarat

Kasaharju	11:46	35200	Sorakuoppa	2 960,12	13.8.1971
Kangasvieren monttu	23:48	10220	Sorakuoppa	15 000,00	31.12.2007
YHTEENSÄ		1696302		99 178,42	
KAIKKI YHTEENSÄ		2716050		1 208 225,22	

Poistolaskelmat – tasapoistolla v. 2019 toteutunut

KIINTEISTÖ	HANK. ARVO	POIS-	JÄLJ.	LISÄYS	POISTO	ARVO	ARVON-	
5,94573	VUOSI	TO	AIKA	V.2019		31.12.2019	TARKIST.	
	1.1.2019	AIKA						
AINEETTOMAT HYÖDYKKEET								
ATK-ohjelmat								
Kunnanvirasto	2018	35976,85	5	4	0,00	7195,37	28781,48	0
Kirjasto	2004							
Tekninen toimisto	2004	0,00	2	0	0,00	0,00	0,00	
Yhteensä		35976,85			0,00	7195,37	28781,48	0,00
Muut pitkävaikutteiset menot								
Miehistö/ensivasteauto	2016	6347,97	10	7	0,00	793,50	5554,47	
Pelastusahkio	2014	0,00	4	0	0,00	0,00	0,00	
Sammutusvarusteet	2012	0,00	2	0	0,00	0,00	0,00	
Paineilmalaitteet	2019	0,00	5	5	14669,40	0,00	14669,40	
Muut pitkävaikutteiset menot yht.		6347,97			14669,40	793,51	20223,87	0,00
YHT.AINEETTOMAT HYÖD.		42324,81			14669,40	7988,88	49005,35	0,00
AINEELLISET HYÖDYKKEET								
Rakennukset ja rakennelmat								
<i>Asuinrakennukset</i>								
Kotipiritti	1989	586994,18	30	13	16326,35	48916,18	554404,35	164824,17
Tukiasunnot I	1991	9498,64	30	3	0,00	3166,21	6332,43	0
Tukiasunnot II	1992	11794,74	30	4	0,00	2948,68	8846,04	218644,30
Palola 2	2019	0,00	10	10	90328,95	0,00	90328,95	40365,10
Palola 3	2019	0,00	10	10	89579,96	0,00	89579,96	100912,76
Palola 4	1981	37155,95	40	3	0,00	12385,32	24770,63	87457,72
Kotipelto A	1977	0,00	40	0	0,00	0,00	0,00	
Kotipelto B-C	1982	29277,43	40	4	16249,16	7319,36	38207,23	358240,28
Hopearanta	1973	4482,73	30	4	0,00	1120,68	3362,05	94185,24
Palvelutalo	2017	106166,91	40	8	0,00	12490,22	93676,70	0
Yhteensä		785370,58			212484,42	88346,66	909508,34	1064629,57
<i>Hallinto- ja laitusrakenn.</i>								
Päiväkoti	1992	56002,88	40	14	0,00	56002,88	0,00	0
Terveyskeskus	1990	59071,98	40	13	37859,47	4922,67	92008,78	153051,01
Hammashoitola	1991	27077,59	40	13	0,00	2082,89	24994,70	122777,19
Syrin koulu 2	1962	0,00	30	0	0,00	0,00	0,00	37001,34
Y-L:n koulu	1975	0,00	40	0	0,00	0,00	0,00	0,00
Koulukeskus	1995	355972,95	40	17	0,00	138536,30	217436,65	756436,97
Kirjasto-tietot., peruskorj.1984	2015	24826,89	5	2	0,00	3103,36	21723,53	68957,05
Paloasema	1968	0,00	40	0	0,00	0,00	0,00	116049,67
Järvilinna	1975	0,00	30	0	0,00	0,00	0,00	47092,63
Yhteensä		522952,29			37859,47	204648,10	356163,66	1301365,86
<i>Tehdas- ja tuotantorakenn.</i>								
Hilekontti	1991	1691,00	30	3	0,00	563,67	1127,33	8409,40
Vedenottamo	1999	6004,33	20	2	0,00	6004,33	0,00	
Jätevedenpuhdistamo	1988	0,00	20	0	0,00	0,00	0,00	

Ylimetsän varastorak.	1986	0,00	15	0	0,00	0,00	0,00	92503,36
Väestösuoja	2001	42275,19	30	13	0,00	3251,94	39023,25	
Teollisuushalli-Finn Spring	2003	169272,74	20	5	0,00	33854,55	135418,19	
Teollisuushalli-Finn Spring 2	2005	186016,41	20	6	0,00	26573,77	159442,64	
<i>Yhteensä</i>		405259,67			0,00	70248,26	335011,41	100912,76
<i>Vapaa-ajan rakennukset</i>								
Kk:n rantauimala	1989	0,00	20	0	0,00	0,00	0,00	
Hillukka 1	2016	0,00	30	27	0,00	0,00	0,00	
Hillukka 2	2016	0,00	30	27	0,00	0,00	0,00	
Parannan wc	2007	1473,02	15	3	0,00	368,25	1104,77	
<i>Yhteensä</i>		1473,03			0,00	368,26	1104,77	0,00
Yht.rakennukset ja rakenn.		1715055,57			250343,89	363611,28	1601788,18	2466908,19
Kiinteät rakenteet ja laitteet								4068696,37
<i>Kadut tiet torit ja puistot</i>								
Jykyrin kaavatiet	2004	10625,37	20	5	0,00	1770,89	8854,48	
Tapionpolku	2002	3256,26	20	3	0,00	814,06	2442,20	
Kotipellon kaavatiet	2006	11944,92	20	7	0,00	1493,12	10451,80	
Niskasenh.kaavatie	2006	4125,48	20	7	0,00	515,68	3609,80	
Parannan kaavatie	2007	13828,16	20	8	0,00	1539,91	12288,25	
Y-L:n kaavatie	2007	4150,30	20	8	0,00	461,14	3689,16	
Y-L:n kaavatie,as.alue	2007	3843,78	20	8	0,00	430,54	3413,24	
Tienviitat	2018	13192,03	10	9	0,00	1319,20	11872,83	
Nätkän kaavatie	1994		20	0				
Jukolantie	1994		20	0				
Untisentie	1994		20	0				
Teollisuusalue	2000	299,89	20	2	0,00	149,94	149,95	
Kk:n ranta-alue	2007	72977,63	20	9	0,00	8108,63	64869,00	
Kirkonkylän paikallistie	2006	6025,32	20	7	0,00	753,17	5272,15	
Kangasvierentie	2007	5776,51	20	8	0,00	641,83	5134,68	
Lestin koulun piha	2013	26217,71	20	14	0,00	1872,69	24345,02	
Pappilanpuronal.kaavatiet	2014	120492,95	20	14	0,00	8032,86	112460,09	
<i>Yhteensä</i>		296756,31			0,00	27903,66	268852,65	0,00
<i>Sillat, laiturit ja uimalat</i>								
KK uimalaituri	1996	0,00	20	0	0,00	0,00	0,00	
<i>Muut maa- ja vesirakenteet</i>								
Jääkiekkokaukalo kk	2013	3994,22	15	10	0,00	399,42	3594,80	
Syrin jääkiekkokaukalo	1988	0,00	15	0	0,00	0,00	0,00	
Leikkikenttä	1984	0,00	20	0	0,00	0,00	0,00	
Patikkapolku	1985	0,00	20	0	0,00	0,00	0,00	
Hyötyjäteasema	2007	5612,17	20	9	0,00	623,57	4988,60	
<i>Yhteensä</i>		9606,39			0,00	1022,99	8583,40	0,00
<i>Vedenjakeluverkosto</i>								
Vesijohtoverkosto	1982	101315,98	40	4	0,00	25329,00	75986,98	
Pappilanpuron vesijohto	2014	36720,89	40	35	0,00	1020,02	35700,87	
<i>Viemäriverkko</i>								
Viemäriverkosto, pumpput	1982	177365,68	40	4	15211,02	44341,42	148235,28	
Siirtoviemäri	2009	58027,07	40	31	0,00	1871,84	56155,23	
Pappilanpuron viemäri	2014	53695,44	40	35	0,00	1491,54	52203,90	
Kangasvieren viemäri	2016	101753,48	40	37	0,00	2112,25	99641,23	
Änäkkälän viemäri	2016	206364,89	40	37	0,00	5430,66	200934,23	

Seutuverkko	2016	0,00	10	8	0,00	0,00	0,00	
Väestöhälytin	2001	0,00	10	0	0,00	0,00	0,00	
<i>Sähköj. ,muuntoas.,ulkovalot</i>								
Kangasvieren								
risteyksenvalaistus	2016	51128,67	20	17	0,00	2840,48	48288,19	
Kaavateiden valaistus	2010	40476,25	20	11	0,00	3500,00	36976,25	
Yhteensä		91604,92			0,00	6340,48	85264,44	0,00
Yht.kiinteät rakent.ja laitteet		1133211,05			15211,02	116863,86	1031558,21	0,01
Koneet ja kalusto								
<i>Muut kuljetusvälineet</i>								
Tamppari Jarcrac	2018	45000,00	10	8	0,00	5000,00	40000,00	
Mönkijä	2011	0,00	4	0	0,00	0,00	0,00	
Yhteensä		45000,00			0,00	5000,00	40000,00	0,00
<i>Sairaala-, terv.huolto-</i>								
<i>yms.laitt.</i>								
Hammashoitola-myyt Jyta:lle	2007	0,00	15	0	0,00	0,00	0,00	
Yhteensä		0,00			0,00	0,00	0,00	0,00
<i>ATK-laitteet</i>								
Koulu	2018	17752,02	5	4	0,00	3550,40	14201,62	
Koulu	2019	0,00	5	5	8627,51	0,00	8627,51	
Yhteensä		17752,02			0,00	3550,40	22829,13	0,00
<i>Muut laitteet ja kalusteet</i>								
Tielana Soukkio	2017	8000,00	5	3	0,00	2000,00	6000,00	
Latukone	2014	1022,00	5	1	0,00	1022,00	0,00	
Varavoimakone	2017	16563,11	10	6	0,00	2070,39	14492,72	
Yhteensä		25585,11			0,00	5092,39	20492,72	0,00
Yht.koneet ja kalusto		88337,13			0,00	13642,79	83321,85	0,00
YHT.AINEELL.HYÖDYKKEET		2936603,76			265554,91	494117,92	2716668,23	2466908,19
KAIKKI YHTEENSÄ		2978928,58			280224,31	502106,79	2765673,58	2466908,19

Erittely poistoista

		Arvo	Lisäys v.	Poisto	Arvo	Arvon
		1.1.2019	2019		31.12.2019	tarkiste
Yleishallinto	11011	0,00	0,00	0,00	0,00	0,00
Lasten päivähoito	13034	56002,88	0,00	56002,88	0,00	0,00
Vanhustenhuolto	12023	624850,67	16326,35	57101,47	584075,55	383468,47
Terveystenhoito	12024	122126,42	37859,47	14200,93	145784,95	275828,20
Peruskoulut	13032	373724,97	0,00	142086,70	240265,78	793438,31
Kirjasto	13036	24826,89	0,00	3103,36	21723,53	68957,05
Nuoriso+liikunta	13037	5016,22	0,00	1421,42	3594,80	0,00
Suunnittelu ja valvonta	14041	0,00	0,00	0,00	0,00	0,00
Ympäristön huolto	14042	393973,39	0,00	34867,72	359105,69	0,00
Palo- ja pelastust.	14043	6347,97	14669,40	793,50	20223,87	116049,67
Liiketoiminta	16061	1372059,15	211369,08	192528,82	1390899,42	829166,49
YHTEENSÄ		2978928,58	280224,31	502106,79	2765673,58	2466908,19

Kunnan palkattu henkilöstö 31.12.2019**KESKUSHALLINTO- JA TARKASTUSTOIMI****Kunnanvirasto**

Ahonen Esko	kunnanjohtaja
Kanninen Jarmo	toimistosihteeri
Ring Seija	kirjanpitäjä

OPETUS- JA KULTTUURITOIMI**Opettajat**

Haasiomäki Anne	tuntiopettaja
Jokela Paula	luokanopettaja
Mäkelä Tarja	rehtori
Koivisto Leena	luokanopettaja
Maunula Minttu	lehtori, virkavapaalla
Mäkelä Lassi	luokanopettaja
Pekkarinen Tuija	luokanopettaja
Sassali Pekka	lehtori 1.8. lukien
Haapakoski Joni	tuntiopettaja 1.8. lukien
Virtanen Piia	lehtori
Änäkkälä Pirjo	tuntiopettaja, sijainen 1.10.2018-31.5.2019
Paananen Anton	tuntiopettaja 20.8.2018 lukien

Koulunkäyntiavustajat

Vertala Jenni	koulunkäyntiavustaja	91,5 %
Lappi Noora	koulunkäyntiavustaja	77,12 % 2.6. saakka
Pollari Tiina	koulunkäynninohjaaja	67,10 % 2.6. saakka, 14.8. lukien
Hakala Susanna	koulukuraattori	26,14 % 3.6.saakka, 14.8. lukien

Keittäjät ja siivoojat

Kiiskilä Sane	emäntä 50 %
Tiala Teija	keittäjä-siivooja
Tuikka Riitta	keittäjä
Kinnunen Anne	keittäjä 80 %
Ahonen Tuulikki	keittiöapulainen
Kinnunen Kaija	siivooja
Tuikkanen Miia	siivooja
Lindholm Arja	siivooja 2.6. saakka

Perhepäivähoito

Hietapakka Pirkko	perhepäivähoitaja
Hylkilä Hannele	perhepäivähoitaja
Kiviniemi Anna-Liisa	päivähoitaja
Runtti Markus	päivähoidonohjaaja 1.4. lukien
Hanni Maija	päivähoitaja 10.9. lukien
Parkkila Sirpa	päivähoitaja oppisopimuksella 77,42 %
Lindholm Arja	perhepäivähoitaja 30.8. lukien

Kirjasto

Liimatainen Tiina

kirjastovirkailija

Vapaa-aikatoimi

Tiala Niina

vapaa-aikaohjaaja

YMPÄRISTÖ JA TEKNISET PALVELUT**Tekninen virasto**

Mäkelä Kaisa

Virkkala Päivi

rakennustarkastaja 31.12. saakka
toimistovirkailija**Kiinteistöhoito**

Kanninen Tero

Ala-Korpi Jarkko

Kanninen Merja

kirvesmies/kiint.hoit.

kirvesmies/kiint.hoit.

siivoaja

tehdyt tunnit

KAUSTISEN SEUTUKUNTA

Hänninen Mikko

Jylhä Petri

Kauppinen Minna

Ojutkangas-Änäkkälä Jaana

Torppa Sari

Luomala Heidi

yritysneuvoja

elinkeinojohtaja

projektityöntekijä

seutukuntasihtööri

yritysneuvoja

projektipäällikkö

MAASEUTUTOIMI

Hautamäki Jukka

Karhulahti Jussi

Klemola Seija

Siirilä Pekka

Similä Marketta

Vähäsöyrinki Mervi

maaseutuasiamies, johtava

maaseutuasiamies

maaseutuasiamies

maaseutuasiamies

maaseutuasiamies 50 %

maaseutuasiamies

Luettelo käytetyistä kirjanpitokirjoista

Tilikartta

Talousarvio

Päiväkirja

Pääkirja

Talousarvion toteutuminen

Tuloslaskelma

Tase

Luettelo käytetyistä tositiesarjoista

- | | |
|---------------------------------------|------------------|
| - ostoreskontran tositteet | 26/1-2456 |
| - ostoreskontran tositteet/seutukunta | 27/1-385 |
| - ostoreskontran tositteet/maaseutu | 28/1-127 |
| - pankin tositteet | 1/1-693 |
| - palkkatositteet | 4/1-49 |
| - muistiotositteet | 10/1-273 |
| - ostoreskontramaksut | 25/1-368 |
| - myyntireskontra suoritus | 29/1-114 |
| | ▪ 100225-101400 |
| - myyntireskontra yleislaskutus | 30/100000-102063 |

Tasekirja säilytetään pysyvästi. Kirjanpitokirjat ja tililuettelo on säilytettävä kymmenen vuotta tilikauden päättymisestä. Tositteiden ym. kirjanpitoaineiston säilytysaika on kymmenen vuotta.

Tilinpäätöksen 31.12.2019 allekirjoitukset

Lestijärvellä 14. päivänä huhtikuuta 2020

LESTIJÄRVEN KUNTA

Kunnanhallitus

Kunnanhallitus

[Handwritten signatures of the municipal council members]

[Handwritten signature of the auditor]

TILINPÄÄTÖSMERKINTÄ

Edellä oleva tilinpäätös on laadittu hyvän kirjanpitotavan edellyttämällä tavalla. Suoritetusta tarkastuksesta on tänään annettu tilintarkastuskertomus.

Kokkolassa 31.5.2020

[Handwritten signature of Asko Vanhatupa]
Asko Vanhatupa, JHTT
BDO Oy