

# Tilinpäätös ja toimintakertomus 2020

---

LESTIJÄRVEN KUNTA

## Sisällys

Johdanto.....	5
1 Toimintakertomus .....	6
1.1 Olennaiset tapahtumat toiminnassa ja taloudessa .....	6
1.1.1 Kunnanjohtajan katsaus.....	6
1.1.2 Kunnan hallinto ja siinä tapahtuneet muutokset.....	7
1.1.3 Yleinen ja oman alueen talouden kehitys.....	9
1.1.4 Olennaiset tapahtumat kunnan toiminnassa ja taloudessa .....	10
1.1.5 Kunnan henkilöstö.....	10
1.1.6 Ympäristöasiat .....	11
1.1.7 Tilinpäätöksen vaikutus kuluvaan vuoden talousarvioon ja arvio todennäköisestä tulevasta kehityksestä .....	12
1.1.8 Arvio merkittävimmistä riskeistä ja epävarmuustekijöistä sekä muista toiminnan kehittymiseen vaikuttavista seikoista.....	12
1.2 Sisäinen valvonta ja riskien hallinta .....	12
1.3 Tilikauden tuloksen muodostuminen ja toiminnan rahoitus .....	15
1.3.1 Tuloslaskelma ja sen tunnusluvut .....	15
1.3.2 Rahoituslaskelma ja sen tunnusluvut.....	16
1.3.3 Tase ja sen tunnusluvut .....	17
1.4 Kunnan kokonaistulot ja -menot .....	19
1.5 Kuntakonsernin toiminta ja talous.....	19
1.5.1 Konsernirakenne.....	19
1.5.2 Konsernin toiminnan ohjaus.....	20
1.5.3 Olennaiset konsernia koskevat tapahtumat .....	20
1.5.3.1 Tytäryhteisö: LYK OY .....	20
1.5.3.2 Tytäryhteisö: Kiinteistö Oy Lestijärven Vuokratkodit.....	21
1.5.3.3 Tytäryhteisö: Kiinteistö Oy Lestijärven Liiketalo .....	21
1.5.3.4 Korpelan Voima kuntayhtymä .....	21
1.5.3.5 Keski-Pohjanmaan koulutuskuntayhtymä .....	22
1.5.3.6 Soite .....	22

1.5.3.7 Keski-Pohjanmaan liitto .....	23
1.5.4 Selonteko konsernivalvonnan järjestämisestä .....	24
1.5.5 Konsernitilinpäätös ja sen tunnusluvut .....	25
1.5.5.1 Konsernituloslaskelma ja sen tunnusluvut .....	25
1.5.5.2 Konsernirahoituslaskelma .....	26
1.5.5.3 Konsernitase ja sen tunnusluvut .....	27
1.6 Tilikauden tuloksen käsittely ja talouden tasapainottamistoimenpiteet .....	28
1.6.1 Tilikauden tuloksen käsittely .....	28
1.6.2 Talouden tasapainottamistoimenpiteet .....	28
2 Talousarvion toteutuminen .....	29
2.1 Määrärahojen ja tuloarvioiden toteutuminen .....	29
2.1.1 Käyttötalouden toteutuminen .....	29
2.1.1.1 Yleishallinto .....	29
2.1.1.2 Sosiaali- ja terveystoimi .....	30
2.1.1.3 Opetus- ja kulttuuritoimi .....	33
2.1.1.4 Yhdyskuntapalvelut .....	47
2.1.1.5 Muut palvelut .....	53
2.1.1.6 Liiketoiminta .....	63
2.1.2 Tuloslaskelmaosan toteutuminen .....	66
2.1.2.1 Verotulojen erittely .....	67
2.1.2.2 Valtionosuuksien erittely .....	68
2.1.3 Investointiosan toteutuminen .....	69
2.1.4 Rahoitusosan toteutuminen .....	72
2.1.5 Yhteenveto määrärahojen ja tuloarvioiden toteutumisesta .....	73
3 Tilinpäätöslaskelmat .....	76
3.1 Tuloslaskelma .....	76
3.2 Rahoituslaskelma .....	77
3.3 Tase .....	78
3.4 Konsernilaskelmat .....	79

3.4.1	Konsernituloslaskelma .....	79
3.4.2	Konsernirahoituslaskelma .....	80
3.4.3	Konsernitase .....	81
4	Eriytetyt tilinpäätökset ja muut eriytetyt laskelmat.....	82
5	Tilinpäätöksen liitetiedot .....	82
5.1	Tilinpäätöksen laatimista ja esittämistapaa koskevat liitetiedot .....	82
5.1.1	Tilinpäätöksen laatimista koskevat liitetiedot (liitetieto 1) .....	82
5.1.2	Konsernitilinpäätöksen laatimista koskevat liitetiedot.....	83
5.2	Tuloslaskelmaa koskevat liitetiedot .....	83
5.2.1	Toimintatuotot tehtävälueittain (liitetieto 6) .....	84
5.2.2	Verotulot (liitetieto 7) .....	84
5.2.3	Valtionosuudet (liitetieto 8).....	84
5.2.4	Palvelujen ostot (liitetieto 9) .....	85
5.2.5	Selvitys suunnitelman mukaisten poistojen perusteista ja niiden muutoksista (liitetieto 11).....	85
5.2.6	Selvitys olennaisista tuottoihin ja kuluihin sisältyvistä pakollisten varausten muutoksista (liitetieto 12) .....	88
5.2.7	Pysyvien vastaavien hyödykkeiden luovutusvoitot ja -tappiot (liitetieto 13).....	88
5.2.8	Satunnaisten tuottojen ja kulujen erittely (liitetieto 14) .....	89
5.3	Tasetta koskevat liitetiedot .....	89
5.3.1	Taseen vastaavia koskevat liitetiedot.....	89
5.3.1.1	Arvonkorotukset ja arvonmäärityisperiaatteet (liitetieto 18) .....	89
5.3.1.2	Tiedot pysyvistä vastaavista (liitetieto 19).....	90
5.3.1.3	Omistukset muissa yhteisöissä .....	92
5.3.1.4	Siirtosaamisiin sisältyvät olennaiset erät.....	94
5.3.2	Taseen vastaavia koskevat liitetiedot.....	94
5.3.2.1	Oman pääoman erittely (liitetieto 25) .....	94
5.3.2.2	Pitkäaikaiset velat (liitetieto 27).....	95
5.3.2.3	Sekkilimiitit (liitetieto 31).....	96
5.3.2.4	Muut velat (liitetieto 32).....	96
5.3.2.5	Siirtovelkoihin sisältyvät olennaiset erät (liitetieto 33) .....	97

5.4 Vakuuksia, vastuusitoumuksia ja taseen ulkopuolisia järjestelyjä koskevat liitetiedot .....	98
5.4.1 Vakuudet (liitetieto 37) .....	98
5.4.2 Vuokravastuut (liitetieto 38).....	98
5.4.3 Muut vastuusitoumukset ja muut vastuut (liitetieto 40) .....	99
5.5 Henkilöstöä, tilintarkastajan palkkioita ja intressitahotapahtumia koskevat liitetiedot .....	99
5.5.1 Henkilöstön lukumäärä 31.12. tehtäväalueittain (liitetieto 42) .....	99
5.5.2 Henkilöstömenot (liitetieto 43).....	100
5.5.3 Tilintarkastusyhteisölle suoritetut palkkiot (liitetieto 45).....	101
5.5.4 Tiedot kunnan ja sen intressitahoihin kuuluvien välisistä liiketoimista.....	101
6 Muut eriytetyt laskelmat .....	102
6.1 Vesi- ja viemärlaitos .....	102
6.1.1 Vesihuollon eriytetty tuloslaskelma .....	102
6.1.2 Vesihuollon rahoituslaskelma.....	103
6.1.3 Vesihuollon tase.....	104
Allekirjoitukset ja merkinnät .....	105
Luettelo käytetyistä kirjanpitokirjoista.....	106

## Johdanto

Lestijärven kunta on perustettu vuonna 1868. Lestijärven naapurikuntia ovat Halsua, Kinnula, Kokkola, Perho, Reisjärvi, Sievi ja Toholampi. Lestijärven kunta kuuluu maakunnallisesti Keski-Pohjanmaahan. Seudullisesti kunta kuuluu vuonna 1993 perustettuun Kaustisen seutukuntaan yhdessä Kaustisen, Vetelin, Toholammin ja Halsuan kuntien kanssa.

Lestijärven kunta on asukasluvultaan manner-Suomen toiseksi pienin kunta. Kunnan asukasluku 31.12.2020 oli 722 ja työttömyysaste oli vuoden lopussa 9.2 prosenttia. Kunnan kokonaispinta-ala on 558,9 km<sup>2</sup>, josta vesistöjen osuus on 77,5 km<sup>2</sup>. Kunnassa sijaitsee Keski-Pohjanmaan maakuntajärvi, Lestijärvi.

# 1 Toimintakertomus

## 1.1 Olennaiset tapahtumat toiminnassa ja taloudessa

### 1.1.1 Kunnanjohtajan katsaus

Vuosi 2020 jää Lestijärven kunnan historiaan monella tavalla: jääsurrfauksen MM-kisat, koronapandemia, koulun rakentaminen, Teerineva, tuulivoima jne.

Talvipurjehduksen purjelauta-, siipipurje- ja leijaluokkien kansainvälinen WISSA2020-kilpailu järjestettiin helmikuun puolivälissä Lestijärvellä. Maailmanmestaruuskilpailu oli määrä järjestää Viron Pärnussa, mutta jään puutteen vuoksi järjestäjien oli etsittävä varapaikka. Tapahtumaan järjestämiseen oli aikaa runsas viikko. Kilpailijoita oli lähes sata useasta eri maasta. Kisat saivat kansainvälisesti laajaa julkisuutta.

Koronapandemian vaikutukset alkoivat näkyä ja tuntua maaliskuun puolivälin aikoihin. Rajoituksia asetettiin ja koulu siirtyi etäopetukseen sekä Kotipirtillä vierailuja rajoitettiin. Syyskuulla toisen korona-aallon lähtiessä liikkeelle mekin saimme jälleen osamme myös Lestijärvellä, jolloin koulukin oli viikon etäopetuksessa.

Kokonaisuutena koronan vaikutukset yksittäisiin kuntiin ovat hyvin erilaisia johtuen kunnan elinkeinorakenteesta ja maantieteellisestä asemasta, palvelujen järjestämistavoista sekä koronatapausten määrästä. Vaikutukset muuttuvat myös ajallisesti. Lyhyellä aikavälillä vaikutukset ovat olleet erityisen raskaat suurissa kaupungeissa sekä pienemmissä, matkailusta riippuvaisissa kunnissa.

Uuden koulun ja päiväkodin rakennustyöt ovat edenneet hyvin, jopa aiemmin laadittua aikataulua nopeammin.

Alkuperäisen aikataulun mukaan hirsikoulun pitäisi valmistua huhtikuun puolivälissä ja opetus alkaa syyslukukauden alussa elokuulla 2021. Kokonaisuutena koulu liikuntapaikkoineen tulee olemaan hyvä ja näyttävä kokonaisuus, josta saamme olla Lestijärvellä ylpeitä.

Teerineva on aiheuttanut paljon keskustelua niin lehdistössä kuin sosiaalisessa mediassa.

Lestijärvellä muistetaan erittäin hyvin 1980-luvun alku, jollin patovalli murtui Teerinevalla ja humuspitoinen vesi virtasi Lehtosenjokea pitkin Lestijärveen. Tällöin oli järvemme kalakanta vaarassa. Muikkukanta on saatu pelastettua, siika- ja lohikanta menetettiin. Vapo Oy ja Lestijärven kunta ovat käyneet Teerinevasta kauppaa. Olen pitänyt tavoitteena, että minun kunnanjohtajakauteni aikana tulee saada piste Teerinevalle kunnan omistuksen kautta. Kauppa eteni loppuvuodesta 2020 kunnanhallituksen kautta kunnanvaltuustoon hyväksyttäväksi.

Tuulivoimarakentaminen Lestijärvellä tulee olemaan lähivuosina vilkasta. Uusituvan energian yhtiö OX2 ja rakennusyhtiö YIT ovat sopineet Suomen suurimman tuulivoimahankkeen toteuttamisesta Lestijärvelle. Vahvistuneessa kaupassa OX2 osti YIT:itä hankeoikeudet 72 tuulivoimalan rakennuttamisesta.

Lestijärven tuulivoimahankkeen kaavoitus ja rakennusluvut ovat lainvoimaiset. Hankkeeseen kuuluu 72 tuulivoimalan lisäksi uuden sähköaseman ja 55 kilometrin mittaisen, 400 kilovoltin voimajohdon rakentaminen sähkönsiirtoa varten Lestijärveltä Alajärvelle. Liittymissopimus on tehty ja allekirjoitettu Fingridin kanssa. Näin isot liityntäjohdot ja liittymissopimukset eivät ole olleet yleisiä, sillä edellinen vastaava liittymissopimus tehtiin 2004 eli yli 16 vuotta sitten.

Tuulipuisto tuottaa Lestijärven kunnalle kiinteistöveroja noin 2,5 miljoonaa euroa eli 3.500 euroa jokaista kuntalaista kohden. Tämän avulla Lestijärvi turvaa uuden koulun rahoituksen ja saa pääomia kunnan kehittämiseksi ja hyvinvoinnin ylläpitämiseksi.

Kolmas mittava suunnitteilla oleva hanke on Kinnulan ja Lestijärven yhteisen ja osakeyhtiöpohjaisen jätevedenpuhdistamon rakentaminen. Hankkeen kokonaiskustannusarvio on noin 4 miljoonaa euroa. Hankkeelle haetaan valtionavustusta. Päätökset rakentamisesta tehtäneen keväällä ja rakennustyöt alkanevat tänä vuonna ja kohde valmistunee kesällä 2022.

Aika kuluu Eskoseni ja sen mukana me ikäännyimme. Vuonna 2020 henkilökunnastamme on jäänyt eläkkeelle neljä henkilöä. Itse olen ilmoittanut jääväni eläkkeelle 01.07.2021 alkaen ja silloin on ikää kertynyt 66 vuotta sekä tuolloin olen ollut Lestijärven kunnanjohtajana 9 vuotta ja 4 kuukautta. Tuo päivämäärä on sopiva aika jäädä eläkkeelle, koska koulu on valmis otettavaksi käyttöön sekä lisäksi tuulivoima alkaa toden teolla rakentumaan. Haluan varmistua siitä, että Lestijärven tulevaisuus on turvattu ja kunta säilyy itsenäisenä.

## **1.1.2 Kunnan hallinto ja siinä tapahtuneet muutokset**

### **Kunnanvaltuusto**

Ylintä päätösvaltaa käyttää 15-jäseninen kunnanvaltuusto. Kunnanvaltuusto jakaantui puolueittain: keskusta 10, vasemmistoliitto 2, perussuomalaiset 1, sosiaalidemokraattinen puolue 1 ja kristillisdemokraattinen puolue 1.

Kunnanvaltuuston puheenjohtaja oli Marja Tiala, I varapuheenjohtaja Osmo Haasiomäki ja II varapuheenjohtaja Pentti Untinen.

Kunnanvaltuusto kokoontui vuonna 2020 seitsemän (7) kertaa ja käsitteli 70 asiaa.

### **Kunnanhallitus**

Kunnanhallituksen tehtävänä on kunnanvaltuuston asettamien tavoitteiden mukaan huolehtia kunnan toiminnan tarkoituksenmukaisesta ja tuloksellisesta hoitamisesta. Hallintoa johtaessaan kunnanhallitus huolehtii eri hallinnonalojen ja organisaatioiden suunnittelusta ja kehittämisestä. Kunnanhallitukselle kuuluvat myös yleisohjeiden antaminen



hallintoon kuuluvista tehtävistä, kunnan yleisen kehityksen seuraaminen ja ohjaaminen sekä kunnan toimintaan läheisesti liittyvien yhtiöiden kanssa tehtävästä yhteistyöstä huolehtiminen.

Kunnanhallitus valmistelee kunnanvaltuustolle käsiteltävät asiat ja panee valtuuston päätökset täytäntöön.

Kunnanhallitus valvoo kunnan etua ja edustaa kuntaa sekä tekee sen puolesta sopimukset ja muut oikeustoimet.

Kunnanhallituksen esittelijänä toimi kunnanjohtaja Esko Ahonen.

Kunnanhallitus jakaantui puolueittain: keskusta 5, SDP 1, vasemmistoliitto 1 edustaja. Kunnanhallituksen puheenjohtaja oli Jukka-Pekka Tuikka ja varapuheenjohtaja Jorma Koski-Vähälä. Kunnanhallituksen jäseniä olivat Susanna Uusitalo, Aimo Itäniemi, Susanna Kuorikoski, Raili Savolainen ja Pekka Tuikkanen.

Kunnanhallitus kokoontui 2020 vuonna 16 kertaa ja käsitteli 271 asiaa.

### **Keskusvaalilautakunta**

Keskusvaalilautakunnan puheenjohtajana toimi Irmeli Kivelä ja varapuheenjohtajana Raija Brandt.

Keskusvaalilautakunnan jäseninä toimivat Heikki Mastokangas, Hannu Saari (26.6.2020 saakka) ja Paula Tiala. Hannu Saaren tilalle valittiin 10.9.2020 Armo Kuoppakangas.

Vuonna 2020 ei järjestetty vaaleja.

### **Tarkastuslautakunta**

Valtuusto asettaa tarkastuslautakunnan toimikauttaan vastaavien vuosien hallinnon ja talouden tarkastuksen järjestämistä varten. Tarkastuslautakunnan puheenjohtajana on toiminut Roni Brandt ja varapuheenjohtajana Juha Salminen. Tarkastuslautakunnan jäseninä ovat olleet Tarja Kangasvieri ja Marja Sassali.

Tarkastuslautakunta kokoontui 2020 vuonna 6 kertaa ja käsitteli 44 asiaa.

### **Tekninen lautakunta**

Teknisen lautakunnan puheenjohtajana toimi Jorma Koski-Vähälä ja jäseninä Roni Brandt, Osmo Haasiomäki, Jonna Kumpulainen, Jaana Salo, Aino Syri ja Tapio Tuikka.

Tekninen lautakunta kokoontui 7 kertaa ja käsitteli 83 asiaa.

## Sivistyslautakunta

Sivistyslautakunnan puheenjohtajana toimi Mari-Liisa Haka ja varapuheenjohtajana Susanna Uusitalo. Lautakunnan jäseniä olivat Jouni Haaponiemi, Juha Salminen, Sirpa Parkkila, Susanna Kuorikoski ja Ville Kiiskilä.

Sivistyslautakunta kokoontui 7 kertaa ja käsitteli 72 asiaa.

### 1.1.3 Yleinen ja oman alueen talouden kehitys

Koronapandemia on ollut poikkeuksellista aikaa taloudessa ja yhteiskunnassa. Valtio on kannatellut yrityksiä ja työllisyyttä ja tukenut kuntia mittavilla toimilla, joille ei ole enää perustetta epidemian jälkeen. Kun alkaa olla selvää, että Suomi on siirtymässä epidemian jälkeiseen aikaan, talouspolitiikan painopisteen olisi perusteltua siirtyä akuutista kriisinhoidosta talouden kasvun edellytysten vahvistamiseen ja julkisen taloudenpidon vakauttamiseen.

Koronaepidemian myötä julkisen talouden rahoitusepätasapaino on poikkeuksellisen iso ja julkinen velka on kasvanut ennätyksellisen suureksi. Lisäksi väestön ikääntymisen seurauksena julkisen talouden menot näyttävät kasvavan jatkuvasti tuloja nopeammin (Valtiovarainministeriö 2020. Taloudellinen katsaus: talvi 2020).

Vuonna 2021 BKT:n kasvun ennustetaan kiihtyvän 2,5 prosenttiin. Talouskasvu on hidasta vielä alkuvuonna, mutta epidemian hellittäessä kasvu alkaa vähitellen nopeutua. Yksityinen kulutus kasvaa 3,8 % v. 2021, kun tavaroiden kulutus palautuu epidemiaa edeltävälle tasolle jo vuoden alkupuolella. Palveluiden kulutuksen odotetaan palautuvan hitaammin kuluttajien luottamuksen vahvistuessa vähitellen. Yksityisten investointien kasvu jatkuu heikkona vielä vuoden 2021 alussa epidemian ylläpitämän epävarmuuden vuoksi. Rakentamisen aloitusten ennakoidaan myös lykkääntyvän ja asuntoinvestoinnit vähenevät edelleen (Valtiovarainministeriö 2020. Taloudellinen katsaus: talvi 2020).

Julkisen talouden alijäämä kasvaa mittavaksi v. 2020 heikon suhdannetilanteen ja covid-19-epidemian vuoksi toteutettujen tukitoimien vuoksi. Talous elpyy v. 2021, mutta julkinen talous jää taantumien jälkeen heikompaan tilaan kuin ennen epidemian alkua. Lähivuosina näkyvissä oleva talouskasvu ei riitä vahvistamaan julkisen talouden rahoitusasemaa ennalleen, ja julkinen talous pysyy selvästi alijäämäisenä (Valtiovarainministeriö 2020. Taloudellinen katsaus: talvi 2020).

Paikallishallinnon tilanne helpottuu hetkellisesti vuosina 2020 ja 2021, kun valtio tukee kuntataloutta epidemian vuoksi voimakkaasti. Paikallishallinnon rahoitusasemaa rasittaa taustalla väestön ikääntymisestä johtuva sosiaali- ja terveydenhuoltopalveluiden tarpeen ja menojen kasvu. Vuonna 2023 Suomen julkisyhteisöjen rakenne muuttuu, kun sosiaali- ja terveydenhuollon ja pelastustoimen järjestäminen siirretään kunnilta hyvinvointialueiden vastuulle. Tämä helpottaa kuntien menopaineita (Valtiovarainministeriö 2020. Taloudellinen katsaus: talvi 2020).

Vuonna 2021 paikallishallinnon rahoitusasema heikkenee n. 1,4 mrd. euroa alijäämäiseksi talouden elpymisestä ja valtion tukitoimista huolimatta. Tähän vaikuttaa paikallishallinnon tulojen vaatimaton kasvu, jota hidastavat

valtionosuuksiin kohdennettujen tukien pieneneminen ja kunnallisverotulojen jääminen vuoden 2020 tasolle (Valtiovarainministeriö 2020. Taloudellinen katsaus: talvi 2020).

Koronapandemia on lisännyt myös työttömien työnhakijoiden ja lomautuksien määrää. Työ- ja elinkeinotoimistoissa oli joulukuun lopussa yhteensä 357 400 työtöntä työnhakijaa. Se oli 99 700 enemmän kuin vuotta aikaisemmin. Työttömien työnhakijoiden osuus työvoimasta oli 13,6 prosenttia, eli 3,8 prosenttiyksikköä korkeampi kuin vuosi sitten. Työttömiä työnhakijoita oli vuonna 2020 keskimäärin 342 400 henkilöä, joka oli 102 000 enemmän kuin edellisenä vuonna. Työttömistä oli lomautettuna keskimäärin 77 800 henkilöä, eli 65 400 edellisvuotta enemmän. Työttömien työnhakijoiden osuus työvoimasta oli vuonna 2020 keskimäärin 13,0 prosenttia, joka oli 3,8 prosenttiyksikköä enemmän kuin edellisenä vuonna (TEM 2020. Työllisyyskatsaus: Joulukuu 2020).

Pohjanmaan ELY-keskusalueella oli työttömiä joulukuussa 3 997 enemmän (+ 50,9 %) kuin vuotta aikaisemmin. Joulukuun lopussa kokoaikaisesti lomautettuja oli 3 564 eli 2 889 enemmän kuin vuotta aikaisemmin (+ 428,0 %). Lestijärvellä tilanne oli hieman erilainen kuin Suomessa ja Pohjanmaan ELY:n alueella muutoin. Lestijärvellä työttömien työnhakijoiden osuus työvoimasta oli joulukuussa 9,2, kun se edellisenä vuonna oli 9,5 eli määrä oli vähentynyt 3,16 %. Tammikuun 2021 tilastossa työttömien osuus on kuitenkin kääntynyt kasvuun ollen 10,9 (+14,7 %).

#### **1.1.4 Olennaiset tapahtumat kunnan toiminnassa ja taloudessa**

Työ- ja elinkeinoministeriö myönsi Lestijärven kunnalle valtionapua 46 000 euroa yksinyrittäjien tukemiseen. Tukisummasta jaettiin hakemusten perusteella yksinyrittäjien koronatuksia yhteensä 30 000 euroa. Palautettavaksi jäi 16 000 euroa.

Sivistystoimelle on vuonna 2020 myönnetty Esi- ja perusopetuksen koronaviruksen aiheuttamien poikkeusolojen vaikutusten tasoittamiseen kaksi erityisavustusta: 20 000 euroa ja 11 665 euroa eli yhteensä 31 665 euroa.

#### **1.1.5 Kunnan henkilöstö**

Kuntastrategian mukaan kunnan tavoitteena on tarjota riittävästi houkuttimia ammatillisesti osaavan henkilöstön saamiseksi eri toimialoille. Lisäksi henkilöstön ammattitaitoa ja työssä jaksamista ja viihtymistä pyritään tukemaan täydennyskoulutuksilla sekä työhyvinvointia tukevalla toiminnalla.

Kunnassa laaditaan vuosittain tilinpäätöksen laatimisen yhteydessä erillinen henkilöstöraportti.

Lestijärven kunnan palveluksessa oli 31.12.2020 yhteensä 64 henkilöä, joista Kaustisen seutukunnan palveluksessa oli 18 ja maaseututoimessa 5. Varsinaisia kunnan työntekijöitä oli 41 eli asukasluvuun suhteutettuna kunnassa oli 17,6 asukasta yhtä työntekijää kohden. Henkilöstömäärä oli kasvanut 2019 vuodesta 10 henkilöllä.

Henkilöstöstä vakinaisessa työ-/virkasuhteessa oli 37 henkilöä ja määräaikaisessa työ-/virkasuhteessa 25 henkilöä. Henkilöstön keski-ikä oli 48,7 vuotta.

Sairauspoissaoloja oli vuoden aikana yhteensä 789 kalenteripäivää. Koko henkilöstön sairauspoissaolo-% oli 4,87.

Henkilöstön palkkakustannukset kasvoivat 2020 vuonna 19,7 % eli 467 574 euroa.

	2020	muutos ed. vuoteen, €	muutos ed. vuoteen, %	2019
<b>Henkilöstökulut</b>				
Kokouspalkkiot	23 124,66	9 789,46	0,73	13 335,20
Palkat	2 145 466,91	235 399,77	0,12	1 910 067,14
Lomapalkkojen jaksotus	106 382,22	106 382,22		
Muut palkat, palkkiot ja korvaukset	-18 086,14			
<b>Palkat ja palkkiot yhteensä</b>	<b>2 256 887,65</b>	<b>333 485,31</b>	<b>0,17</b>	<b>1 923 402,34</b>
<b>Henkilösivukulut</b>				
Eläkevakuutusmaksut	388 263,82	75 771,54	0,24	312 492,28
Eläkemenoperusteinen maksuosuus	93 628,83	5 778,50	0,07	87 850,33
Sotu-maksut	28 891,06	13 983,77	0,94	14 907,29
Työttömyysvakuutusmaksut	39 669,59	6 127,79	0,18	33 541,80
Tapaturmavakuutusmaksut	14 372,38	14 372,38		
Muut sivukulut	21 036,50	18 054,57	6,05	2 981,93
<b>Henkilöstösivukulut yhteensä</b>	<b>585 862,18</b>	<b>134 088,55</b>	<b>0,30</b>	<b>451 773,63</b>
<b>Henkilöstökulut yhteensä</b>	<b>2 842 749,83</b>	<b>467 573,86</b>	<b>0,20</b>	<b>2 375 175,97</b>

### 1.1.6 Ympäristöasiat

Kuntastrategian mukaan Lestijärven kunnan toiminnassa noudatetaan kestävä kehityksen periaatetta. Kunnan tarjoamat edellytykset uusiutuvalle energiatuotannolle hyödynnetään ja sovitetaan yhteen puhtaan luonnon virkistysmahdollisuuksien kanssa.

Lestijärven kunnan läpi kulkee merkittävät pohjavesivarannot, jotka otetaan huomioon kaikessa toiminnassa. Pohjavesien suojeleminen aiheuttaa kunnan asukkaille ja yrityksillä merkittäviäkin lisäkustannuksia.

Kunnan jätevedet johdetaan Kangasvieren, kirkonkylän, Änäkkälän ja Yli-Lestin alueelta Kinnulaan vuonna 2009 rakennettua siirtoviemäriä pitkin. Kinnulan jätevesipuhdistamo on kuitenkin tullut tiensä päähän, joten kunnissa on käynnistetty neuvottelut ja valmistelut uuden jätevesiyhtiön perustamiseksi. Jätevesiyhtiö rakentaisi uuden, ympäristöystävällisen puhdistamon molempien kuntien jätevesille.

### **1.1.7 Tilinpäätöksen vaikutus kuluvan vuoden talousarvioon ja arvio todennäköisestä tulevasta kehityksestä**

Kuluvan vuoden talousarvion laadintahetkellä odotettavissa oli huomattavasti heikompi tulos, kuin lopullisessa tilinpäätöksessä toteutui, joten kuluvan vuoden talousarvioon ei tarvitse tehdä merkittäviä korjauksia tilinpäätöksestä johtuen.

Seuraavat kaksi vuotta tulevat olemaan kunnan talouden näkökulmasta haasteellisia. Poistojen määrä tulee lähivuosina viemään kunnan tulosta tappiolle, kun uuden koulukeskuksen poistot otetaan laskelmiin mukaan vuodesta 2021 lähtien. Tuulivoimarakentamisen käynnistyminen tuo kunnalle kuitenkin tarpeellisia verotuloja, joiden avulla voidaan rahoittaa jo toteutuneet investoinnit.

### **1.1.8 Arvio merkittävimmistä riskeistä ja epävarmuustekijöistä sekä muista toiminnan kehittymiseen vaikuttavista seikoista**

Merkittävimmät riskit liittyvät kunnan taloustilanteeseen. Lestijärven kunnalla on takanaan useita alijäämisiä tilinpäätöksiä ja kokonaisvelka/ asukas on noussut vuodesta 2018 vuoteen 2020 jo 270,4 prosenttia. Kunnassa on tehty viime vuosina isoja investointeja toimitiloihin ja palveluihin samalla kunnan vetovoimaa kehittäen.

Suomessa keväällä 2020 alkanut Koronapandemia aiheuttaa pitkittyessään kunnalle myös lisää taloudellista haastetta. Vuoden 2020 vahinkoja kompensoitiin valtion taholta kiitettävästi, mutta mikäli pandemia jatkuu ja voimistuu edelleen, tulee sillä olemaan vaikutusta kunnan verotulokertymään ja velkaa joudutaan ottamaan enenevässä määrin normaalin toiminnan pyörittämiseen.

Vahinkojen varalta kunnan henkilöstö, omaisuus ja toiminta on vakuutettu, mutta ohut organisaatio on epävarmuustekijä kunnan toiminnalle ja kehittämiselle. Kunnassa on eläköitynyt useita pitkäaikaisia työntekijöitä vuoden 2020 aikana ja rekrytointien onnistuminen on ollut iso haaste ja epävarmuustekijäkin. Eläköitymisiä on tulossa myös tulevina vuosina. Eläköitymisten myötä ongelmaksi voi muodostua osaavan henkilöstön saaminen/pitäminen, tietotaidon siirtäminen, henkilöstön motivointi ja työkyvyn säilyttäminen. Kireässä taloustilanteessa pitäisi pystyä panostamaan myös riittävään henkilöstömäärään, jotta edes kaikki kunnan lakisääteiset tehtävät ja velvoitteet saataisiin hoidettua.

## **1.2 Sisäinen valvonta ja riskien hallinta**

Sisäinen valvonta on hyvän johtamis- ja hallintotavan edellytys ja osa jokapäiväistä toiminnan ohjausta ja johtamista. Sisäisellä valvonnalla tarkoitetaan kaikkia niitä toiminta- ja menettelytapoja, joilla tilivelvolliset viranhaltijat ja esimiehet pyrkivät varmistamaan, että kunnan toiminta on taloudellista ja tuloksellista, päätösten perusteena oleva tieto on riittävää ja luotettavaa, lain säännöksiä, viranomaisohjeita ja toimielinten päätöksiä noudatetaan sekä omaisuus ja

voimavarat turvataan. Riskien hallinta perustuu riskin tunnistamiseen ja kuvaamiseen, riskin toteutumisen vaikutusarviointiin ja todennäköisyyteen, mahdollisuuden hallita riskiä sekä riskeistä raportointiin ja riskien seurantaan.

Valtuusto on hyväksynyt 6.2.2014 sisäisen valvonnan ja riskienhallinnan perusteet, joka ei ole enää ajantasainen eikä vastaa nykypäivän tarpeita.

Kunnan sisäisiä menettelytapoja ohjataan hallintosäännöllä, jonka kokonaisvaltainen uudistaminen käynnistettiin vuonna 2020. Hallintosääntö määrittelee toimivallanjaon eri toimielimien ja viranhaltijoiden kesken. Hallintosäännön rinnalle ja sisäisen valvonnan tueksi tarvittaisiin selkeä sisäisen valvonnan ja riskienhallinnan ohje. Hallintosäännön mukaan kunnanhallitus vastaan sisäisen valvonnan järjestämisestä ja riskienhallinnasta. Kunnanhallitus on valinnut 27.6.2017 konserniohjauksen sekä sisäisen valvonnan ja riskienhallintajaoston, johon kuuluvat Pekka Tuikkanen (pj.), Pentti Untinen (vpj.) ja Susanna Uusitalo.

Sisäinen valvonta hoidetaan kunnassa hallintokunnittain. Hallintokunnat valvovat määrärahojen ja tavoitteiden toteutumista vähintään neljännesvuosittain. Osavuosikatsaus laadittiin 2020 vuonna 30.6. tilanteen mukaan sekä käyttötalouden osalta myös 30.9. tilanteen mukaan.

Lautakuntien alaisten viranhaltijoiden päätökset tuodaan lautakunnille tiedoksi lautakuntien kokouksissa. Kunnanhallituksen alaisten viranhaltijoiden päätökset tuodaan kunnanhallitukselle tiedoksi kunnanhallituksen kokouksissa. Kunnanjohtajan viranhaltijapäätökset jaetaan esityslistan mukana liitetietoina sekä julkaistaan pöytäkirjan liitteenä soveltuvin osin.

Päätösten valmistelussa pyritään tarkkuuteen lakien ja säännösten noudattamisessa ja tarvittaessa valmisteluvaiheessa käytetään lakimiesten ja muiden asiantuntijoiden apua. Kiire ja työmäärä lisäävät kuitenkin riskiä asioiden puutteelliseen valmisteluun ja virheiden syntymiseen.

Kunnanjohtaja seuraa laskujen maksatusta, ostoreskontran saajarekisteriä ja maksuliikennettä. Laskut tarkistaa ensin tilaaja/vastaanottaja, jonka jälkeen ne hyväksyy ja tiliöi asianomaisen hallintokunnan hyväksymisoikeuden omaava henkilö. Hyväksymisen jälkeen laskut syötetään kunnan ostoreskontraan, josta ne valitaan päiväkohtaisesti maksatukseen. Maksatuslista tulostetaan ja siihen tulee vielä maksamismääräys.

Ulkoista tarkastusta suorittaa tarkastuslautakunta. Kunnan tilintarkastusyhteisönä toimii BDO Audiator Oy ja vastuullisena tilintarkastajana JHTT Asko Vanhatupa.

Lakien, säännösten, päätösten ja hyvän hallintotavan noudattamisessa ei havaittu puutteita vuoden aikana.

Riskienhallinnan osalta tilanne on myös melko heikko. Tällä hetkellä kunnalla eikä kuntakonsernilla ole kunnollista riskienhallintapolitiikkaa-, ohjeistusta- eikä -periaatteita eikä riskien raportointi toimi johdolle päin. Jokainen hallintokunta vastaa käytännön riskienhallinnasta ja riskeistä omien vastuualueidensa osalta, eikä yhtenäistä käytäntöä toimialojen välillä ole.

Puutteista ei ole kuitenkaan toistaiseksi aiheutunut vahinkoja eikä ongelmia toimintaan. Harkinnanvaraisen valtionosuuden korotushakemus jäi saapumatta valtiovarainministeriöön inhimillisen sähköpostivirheen vuoksi.

Voimassa olevalla taloussuunnittelukaudella sisäisen valvonnan ohje päivitetään ja henkilöstön tehtäväkuvat ja vastuut tullaan käymään läpi. Samalla tullaan laatimaan suunnitelma valvontatoimista ja niistä raportoisesta sekä tietojen ja tietojärjestelmien suojauksesta.

Riskienhallinnan osalta voimassa olevalla taloussuunnittelukaudella tullaan tekemään kattava riskikartoitus ja riskiarviointi sekä määritellään toimenpiteitä riskien ja vahinkojen minimoimiseksi.

## 1.3 Tilikauden tuloksen muodostuminen ja toiminnan rahoitus

### 1.3.1 Tuloslaskelma ja sen tunnusluvut

	2020	2019
Toimintatuotot	2316781,05	2012207,62
Valmistus omaan käyttöön		
Toimintakulut	7882115,53	7642398,29
<b>Toimintakate</b>	<b>-5565334,48</b>	<b>-5630190,67</b>
Verotulot	2542612,19	2381421
Valtionosuudet	3222267,00	3106533
Rahoitustuotot ja -kulut		
Korkotuotot	8504,78	2019,01
Muut rahoitustuotot	2085,70	59,49
Korkomenot	25382,95	24573,53
Muut rahoitusmenot	457,39	1327,87
<b>Vuosikate</b>	<b>184294,85</b>	<b>-166059,57</b>
Poistot ja arvonalentumiset	329681,89	502106,79
Satunnaiset tuotot	0,00	0
Satunnaiset kulut	0,00	0
<b>Tilikauden tulos</b>	<b>-145387,04</b>	<b>-668166,36</b>
Tilinpäätössiirrot		
<b>Tilikauden ylijäämä/alijäämä</b>	<b>-145387,04</b>	<b>-668166,36</b>
<b>Tuloslaskelman tunnusluvut</b>		
Toimintatuotot/Toimintakulut, %	29,4 %	26,3 %
Vuosikate, % poistoista	55,9 %	-33,1 %
Vuosikate, €/asukas	255	-231
Asukasmäärä	722	719



### 1.3.2 Rahoituslaskelma ja sen tunnusluvut

	2020	2019
<b>Toiminnan rahavirta</b>		
Vuosikate	184 294,85	-166 059,57
Satunnaiset erät, netto	0,00	0,00
Tulorahoituksen korjauserät	0,00	
<b>Invesointien rahavirta</b>		
Investointimenot	-4 130 964,45	-428 553,32
Rahoitusosuudet investointeihin	0,00	0,00
Pysyvien vast. hyöd. Luovutustulot	0,00	10 821,00
Toiminna ja investointien rahavirta	-3 946 669,60	-583 791,89
<b>Rahoituksen rahavirta</b>		
Antolainauksen muutokset		
Antolainasaamisten lisäys	0,00	-15 500,00
Antolainasaamisten vähennys	15 500,00	
Lainakannan muutokset		
Pitkäaikaisten lainojen lisäys	3 791 432,94	901 566,76
Pitkäaikaisten lainojen vähennys	-9 974,15	-4 034,00
Lyhytaikaisten lainojen muutos	-5 940,15	-9 870,30
Oman pääoman muutokset	0,00	0,00
Muut maksuvalmiuden muutokset	22 068,19	186 870,65
Rahoituksen rahavirta	3 813 086,83	1 059 033,11
<b>Rahavarojen muutos</b>	<b>-133 582,77</b>	<b>475 241,22</b>
<b>Rahavarat 31.12.</b>	<b>697 369,87</b>	<b>830 952,64</b>
<b>Rahavarat 1.1.</b>	<b>830 952,64</b>	<b>355 711,42</b>
<b>Rahoituslaskelman tunnusluvut</b>		
Toiminnan ja investointien rahavirran kertymä 5 vuodelta, €	-5 927 728,00	-1 586 770,00
Investointien tulorahoitus, %	-4,46 %	38,75 %
Laskennallinen lainanhoitokate	0,25	4,95 %
Kassan riittävyys, pv	21	37
Asukasmäärä	722	719

### 1.3.3 Tase ja sen tunnusluvut

Vastaavaa	2020	2019
<b>A PYSYVÄT VASTAAVAT</b>		
I Aineettomat hyödykkeet		
Aineettomat oikeudet		
Tietokoneohjelmistot		
Muut pitkävaikutteiset menot	38082,59	49005,34
Ennakkomaksut		
II Aineelliset hyödykkeet		
Maa- ja vesialueet	1247404,22	1197404,22
Rakennukset	3907417,19	4068696,37
Kiinteät rakenteet ja laitteet	926679,51	1031558,21
Koneet ja kalusto	78435,76	83321,85
Muut aineelliset hyödykkeet		
Ennakkomaksut ja keskeneräiset hankinnat	4248682,06	215432,78
III Sijoitukset		
Osakkeet ja osuudet	1173171,56	1173171,56
Joukkovelkakirjasaamiset		0,00
Muut lainasaamiset	461429,54	461429,54
Muut saamiset		0,00
<b>B TOIMEKSIANTOJEN VARAT</b>		
Valtion toimeksiannot		
Lahjoitusrahastojen erityiskatteet	4251,07	4251,07
Muut toimeksiantojen varat		
<b>C VAIHTUVAT VASTAAVAT</b>		
I Vaihto-omaisuus		
Aineet ja tarvikkeet	0,00	0,00
Keskeneräiset tuotteet	0,00	0,00
Valmiit tuotteet/tavarat	0,00	0,00
Muu vaihto-omaisuus	0,00	0,00
Ennakkomaksut	0,00	0,00
II Saamiset		
Pitkäaikaiset saamiset		
Myyntisaamiset		
Lainasaamiset	146558,69	147808,69
Muut saamiset		7980,18
Siirtosaamiset	7980,18	0,00
Lyhytaikaiset saamiset		
Myyntisaamiset	0,00	0,00
Lainasaamiset	0,00	15500,00
Muut saamiset	482236,63	139549,05
Siirtosaamiset	438979,12	140587,65
III Rahoitusomaisuusarvopaperit		
Osakkeet ja osuudet		0,00
Sijoitukset ja rahamarkkinainstr.		0,00
Joukkovelkakirjasaamiset		0,00
Muut arvopaperit		0,00
IV Rahat ja pankkisaamiset	697369,87	830952,64
<b>VASTAAVAA YHTEENSÄ</b>	<b>13858677,99</b>	<b>9566649,15</b>

<b>Vastattavaa</b>	<b>2020</b>	<b>2019</b>
<b>A OMA PÄÄOMA</b>		
I Peruspääoma	2742356,91	2742356,91
II Arvonkorotusraho	2466908,19	2466908,19
III Muut omat rahastot	0	0
IV Edell. tilikausien ylijäämä (alijäämä)	399902,78	1068069,14
V Tilikauden ylijäämä (alijäämä)	-145387,04	-668166,36
<b>B POISTOERO JA VAPAAEHTOISET VARAUKSET</b>		
Poistoero		
Vapaaehtoiset varaukset		
<b>C PAKOLLISET VARAUKSET</b>		
Eläkevaraukset		
Muut pakolliset varaukset		
<b>D TOIMEKSIANTOJEN PÄÄOMAT</b>		
Valtion toimeksiannot		0
Lahjoitusrahastojen pääomat	4251,07	4251,07
Muut toimeksiintojen pääomat		0
<b>E VIERAS PÄÄOMA</b>		
<b>I Pitkäaikainen</b>		
Joukkovelkakirjalainat		0
Lainat rahoitus- ja vakuutuslaitoksilta	6389600,91	2604647,97
Lainat julkisyhteisöiltä	29214,53	41094,83
Lainat muilta luotonantajilta		0
Saadut ennakot		0
Ostovelat		0
Liittymämaksut ja muut velat	512538,84	486085,22
Siirtovelat		0
<b>II Lyhytaikainen</b>		
Joukkovelkakirjalainat		0
Lainat rahoitus- ja vakuutuslaitoksilta	6480	4034
Lainat julkisyhteisöiltä	11880,3	11880,3
Lainat muilta luotonantajilta		0
Saadut ennakot		0
Ostovelat		0
Liittymämaksut ja muut velat	891452,88	271933,57
Siirtovelat	549478,62	533554,31
<b>VASTATTAVAA YHTEENSÄ</b>	<b>13858677,99</b>	<b>9566649,15</b>

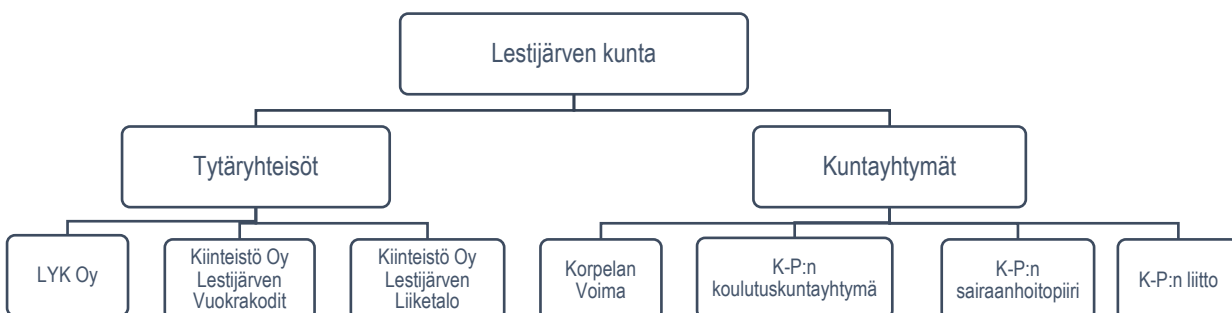
<b>Tunnusluvut</b>	<b>2020</b>	<b>2019</b>
Omavaraisuusaste, %	39,4 %	58,6 %
Suhteellinen velkaantuneisuus, %	104 %	52,7 %
Lainakanta, €/asukas	8916	3702
Lainakanta 31.12.	6437175,74	2661657
Asukasmäärä	722	719
Kertynyt yli-/alijäämä	254515,74	399903
Kertynyt yli-/alijäämä /asukas	352,51	556
Lainasaamiset	461429,54	461429,54

## 1.4 Kunnan kokonaistulot ja -menot

TULOT		€	MENOT		€
Toiminta			Toiminta		
Toimintatuotot	2316781,05		Toimintakulut		7882115,53
Verotulot	2542612,19		Valmistus omaan käyttöön		
Valtionosuudet	3222267,00		Korkokulut		25382,95
Korkotuotot	8504,78		Muut rahoituskulut		457,39
Muut rahoitustuotot	2085,70		Satunnaiset kulut		0,00
Satunnaiset tuotot	0,00		Tulorahoituksen korj. erät		0,00
Tulorahoituksen korj.erät	0,00		Pakollisten v arausten muutos		0,00
Pys. Vast. hyödykkeiden luovutusvoitot	0,00		Pakollisten v arausten lis +, väh. -		
Investoinnit			Investoinnit		
Rahoitusosuudet investointimenoihin	0,00		Investointimenot		4130964,45
Pys. Vast.hyödykkeiden luovutustulot	0,00				
Rahoitustoiminta			Rahoitustoiminta		
Antolainasaamisten vähennykset	15500,00		Antolainasaamisten lisäykset		
Pitkäaikaisten lainojen lisäys	3791432,94		Pitkäaikaisten lainojen vähennykset		9974,15
Lyhytaikaisten lainojen lisäys			Lyhytaikaisten lainojen vähennys		5940,15
Oman pääoman lisäykset			Oman pääoman vähennykset		
<b>Kokonaistulot yhteensä</b>	<b>11899183,66</b>		<b>Kokonaismenot yhteensä</b>		<b>12054834,62</b>
Täsmäytys:					
Kokonaistulot - Kokonaismenot	11899183,66	-	12054834,62	=	-155650,96
Rahavarojen muutos - Muut maksuvalm. Muutokset	-133582,77	-	22068,19	=	-155650,96

## 1.5 Kuntakonsernin toiminta ja talous

### 1.5.1 Konsernirakenne



Tytäryhteisö	Omistusosuus, %	Yhdistely konsernitilinpäätökseen	
		Yhdistetty	Ei yhdistetty
LYK Oy	100	1	
Kiinteistö Oy Lestijärven Vuokratodit	100	1	
Kiinteistö Oy Lestijärven Liiketalo	73,30	1	
<b>Kuntayhtymät</b>			
Korpelan Voima	3,18	1	
K-P:n koulutuskuntayhtymä	0,80	1	
K-P:n sairaanhoitopiiri	1,58	1	
K-P:n liitto	1,02	1	

## 1.5.2 Konsernin toiminnan ohjaus

Konserniohjausta varten on laadittu konserniohje, jonka kunnanvaltuusto on päivittänyt 24.6.2008. Toimivalta koko kuntakonsernia koskevien asioiden tiedottamisessa on kunnanhallituksella toimitelimenä ja kunnanjohtajalla viranhaltijana. Konserniin kuuluvien yhteisöjen velvollisuus on antaa tiedottamista varten tarvittavat tiedot.

## 1.5.3 Olennaiset konsernia koskevat tapahtumat

### 1.5.3.1 Tytäryhteisö: LYK OY

Yhtiön varsinaisena toimintana on ollut teollisuustilojen vuokraaminen. Yhtiöllä on vuokrattavana kolme teollisuushallia, joiden pinta-ala on yhteensä 2099 m<sup>2</sup> sekä toimisto- ja esittelytilat. Tiloja on vuokrattu määräalapaikkoina joko määräajaksi tai toistaiseksi voimassa olevilla sopimuksilla. Ajoneuvojen sekä veneiden säilytyksestä on tehty määräaikaista sopimuksia.

Maa-alueen käyttämisestä puutavaran säilytyspaikkana oli voimassa vuokrasopimus yhden metsäalan yhtiön kanssa.

Lestijärven kunta on vuokrannut niin sanotun Punaisen hallin sosiaalityötilat teknisen toimen käyttöön 1.12.2020 alkaen toistaiseksi.

Yhtiö on hoitanut laskut ajallaan. Yhtiön hallitus kokoontui toukokuussa sekä elokuussa. Yhtiökokous pidettiin kesäkuussa (9.6.2020 ja 24.6.2020). Yhtiön toimitusjohtajaksi siirtyi syksyllä Mirva Vilppola.

### 1.5.3.2 Tytäryhteisö: Kiinteistö Oy Lestijärven Vuokrakodit

Yhtiön toimitusjohtajana toimi toimistosiihteri Jarmo Kanninen 11.8.2020 saakka. Hänen siirtyessä eläkkeelle toimitusjohtajan tehtävät siirrettiin tekninen johtaja Emma Harjunpäälle, joka hoiti tehtävää 22.10.2020 saakka. Emma Harjunpään irtisanouduttua tehtävistään toimitusjohtajan tehtäviä siirtyi väliaikaisesti hoitamaan kunnan hallintojohtaja Susanna Tuikka

Asuntojen kysyntä on ollut vuonna 2020 hieman kasvussa. Kartanossa, Porrasonrossa, Pirtissä ja Yli-Lestillä kaikki asunnot olivat vuokrattuna 31.12.2020. Syrin paritalossa oli vapaana toinen asunto, 59,2 m<sup>2</sup>:n kaksio.

Kuluneen vuoden aikana kiinteistöille ei ole tehty mitään isompaa remonttia. Pirtin kiinteistöissä uusittiin syyskuussa kiertovesipumppu lämmityspuolelle ja Porrasonrossa sattui pienimuotoinen vesivahinko loppusyksystä, kun lämminvesiputki meni rikki teknisessä tilassa. Syrin paritalon asuntoa kunnostettiin esteettömäksi ulkopuolisen toimijan kustannuksella ja toimesta.

### 1.5.3.3 Tytäryhteisö: Kiinteistö Oy Lestijärven Liiketalo

Kiinteistö Oy Lestijärven Liiketalon toimitusjohtajana toimi toimistosiihteri Jarmo Kanninen 11.8.2020 saakka. Hänen siirtyessä eläkkeelle toimitusjohtajan tehtävät siirrettiin tekninen johtaja Emma Harjunpäälle.

Vuoden aikana ei tapahtunut mitään merkittävää.

### 1.5.3.4 Korpelan Voima kuntayhtymä

Korpelan Voima kuntayhtymä vuokraa omistamaansa sähköverkkoa Verkko Korpelalle ja tuottaa konsernipalveluja kaikille tytäryhtiöille. Merkittävä osa kuntayhtymän toimintatuotoista muodostuu Verkko Korpelan maksamasta sähköverkkovuokrasta.

Vuosi 2020 jää Korpelan Voiman historiaan yhtenä merkillisimmistä vuosista. Joulukuussa 2019 päätettiin toimitusjohtaja Tuula Loikkasen ja talousjohtaja Pia Ylitalon työsopimukset niin, että he hoitivat tehtäviään vielä alkuvuoden 2020 ajan. Hallituksen jäsen, Riitta A Tilus siirtyi hoitamaan toimitusjohtajan tehtävää 19.4.2020 alkaen. Syyskuun alussa toimitusjohtajana aloitti Antti-Jussi Vahteala.

Syksyn aikana tilapäinen valiokunta valmisteli yhtymäkokoukselle hallituksen luottamusta koskevan lausunnon. Yhtymäkokous päätti 27.11.2020, että hallitus ei nauti omistajiensa luottamusta. Samassa yhteydessä nimettiin

Korpelan Voiman kuntayhtymälle uusi hallitus. Vuoden 2020 aikana yhtymäkokouksesta tehdyt valitukset ovat hallinto-oikeudessa eivätkä päätökset ole näin ollen saaneet vielä lainvoimaa.

Myös koronaviruspandemia väritti vuotta 2020. Verkko Korpela Oy päätti laskea siirtohintoja 10 % lieventääkseen epidemian aiheuttamia haittoja.

Henkilöstön hyvinvointia on lähdetty kehittämään Työterveyslaitoksen työyhteisöselvityksen ja muiden havaintojen pohjalta syksystä 2020 alkaen.

Kuntayhtymän keskeisinä tavoitteina ovat hyvä työturvallisuus ja työntuottavuus, toimiminen lähellä asiakasta korkealaatuisilla palveluilla sekä edulliset hinnat.

#### 1.5.3.5 Keski-Pohjanmaan koulutuskuntayhtymä

Covid-19 virus aiheutti myös koulutuskuntayhtymän puolella erityistoimenpiteitä. Maaliskuun puolivälissä siirryttiin etäopetukseen ja etätööhön loppukevään ajaksi. Tämä aiheutti poikkeuksellisia toimenpiteitä opetuksen ja töiden järjestelyissä. Verkon kautta tapahtuva opetus, oppiminen ja työskentely onnistui kuitenkin yllättävän hyvin tuloksin. Syyslukukausi voitiinkin järjestää lähiopetuksena, vaikka koronapandemia edellytti myös syksyllä maskien käyttöä ja turvaetäisyyksien noudattamista.

Koulutusyhtymän sisäisessä johtamisessa tapahtui vuoden aikana muutoksia. Yhtymäjohtaja vaihtui elokuun alusta. Kehitysjohtaja oli koko vuoden virkavapaalla ja tehtävät hoidettiin sisäisin järjestelyin. Talous- ja hallintojohtaja siirtyi muualle työhön ja jäi virkavapaalle toukokuun alusta. Virkajärjestelyt hoidettiin vuoden 2020 ajaksi siten, että taloustehtäviä hoitamaan valittiin ma. hallinto- ja talouspäällikkö, oppisopimuspäällikkö nimettiin työelämäpalvelupäälliköksi ja tiedonhallintapäällikkö nimettiin laatupäälliköksi. Syksyllä 2020 käynnistettiin uuden strategian ja organisaation valmistelut, jolloin määräaikaisia sisäisen johtamisen virkajärjestelyjä päätettiin jatkaa vuoden 2021 ajaksi.

#### 1.5.3.6 Soite

Vuonna 2020 toiminta alkoi vahvan kehittämisen merkeissä. Terveysasemien vastaanottojen uudenlainen toimintamalli otettiin pilottina käyttöön Kokkolan pääterveysasemalla. Toimintaa laajennetaan jatkossa kaikkiin Soiten vastaanottopisteisiin. Valtakunnallisen päivystysnumeron 116117 käyttöönoton valmistelu alkoi perusterveydenhuollon ja erikoissairaanhoidon moniammatillisena yhteistyöprojektina. Käyttöönotto tapahtui vuoden 2021 alussa.

Maaliskuussa covid-19 epidemia aiheutti äkkipysähdyksen normaaliin toimintaan. Keväällä lähes kaikki suunniteltu toiminta supistui huomattavasti. Nopean ja tehokkaan muutosprosessin ansiosta päästiin kuitenkin takaisin lähes normaaliin toimintaan ja loppuvuonna hoitoon pääsy palautui lähes normaalille tasolle. Jonoja jäi kuitenkin muutamille yksittäisille aloille, kuten hammashoitoon.

Alueen terveydenhuollon palvelujen kehittäminen ja vahvistaminen sai tukea valtakunnallisella tasolla heti vuoden alussa, kun leikkausmääriä vahvasti rajoittavaan keskittämisasiäntukseen annettiin ministeriössä muutosehdotus. Asetusmuutoksen ansiosta keskussairaalan asema päivystävänä laaja-alaisena toimijana turvataan.

Keskussairaalan saneerausohjelma eteni suunnitellusti ja lokakuussa päästiin avaamaan uudet modernit leikkaussalit. Toiminnan tehostamisen ansiosta keväällä syntyneet leikkausjonot saatiin loppuvuodesta kirittyä, eikä leikkausvelkaa koronan takia jäänyt.

Synnytysten määrä nousi edelleen. Soite on Suomen kolmanneksi suurin keskussairaalasoinen synnytysyksikkö.

Lääkäritilanne pysyttelee Keski-Pohjanmaalla useilla aloilla huonona, pulaa on varsinkin yleislääketieteen, psykiatrian, synnytys- ja naistentautien, neurologian ja silmätautien aloilla.

Hoidon laatu on hyvä. Korvattujen potilasvahinkojen määrä on laskenut, jonka ansiosta vakuutusmaksut ovat useana vuonna peräkkäin laskeneet.

Sote-uudistus eteni toimintavuonna askeleen eteenpäin ja uuden lainsäädännön valmistelu eteni 8.12.2020 hallituksen esitykseksi hyvinvointialueiden perustamisesta ja sote-lainsäädännön uudistamisesta. Soite on osallistunut lainsäädännön valmistelutyöhön lausuntojen ja työryhmyöskentelyn muodossa. Uusi malli sisältää vahvuuksia, mutta myös uhkia. Maakunnallinen hyvinvointialue kattaisi nykyisen Soiten alueen lukuun ottamatta Kruunupyötä ja Reisjärveä. Uusi alueellinen sote-toimija nähtiin jatkumona Soite-kuntayhtymälle, mutta samalla kannettiin huolta siitä, miten Kruunupyyn asukkaiden palvelut voitaisiin turvata ainakin osin Soiten ajan kaltaisilla ratkaisulla. Samoin käynnistettiin keskustelu Reisjärven asemasta

Osana sote-uudistusta toimintavuonna 2020 käynnistettiin Soitessa laaja hanketoiminta. Jo normaalisti Soiten vilkkaan hanketyön lisäksi käynnistettiin RU eli Rakenneuudistushanke sekä TSOTEK-hanke. Integroituneessa sote-kuntayhtymässä hankkeet mahdollistivat laajan toimintojen kehittämistyön käynnistämisen. Tiedolla johtaminen, digitaalisten palveluiden käytön laajentaminen ja kehittäminen, uudenlainen sote-keskus malli ja vastaanottopalveluiden prosessi, osallistava johtamis- ja työkalutuuri jne. Hankkeet toivat odotettua taloudellista tukea Soiten perustoiminnan kehittämiseen. Hankkeet rakennettiin tiiviiksi osaksi Soiten strategisia tavoitteita ja johtamista.

#### 1.5.3.7 Keski-Pohjanmaan liitto



Toimintavuoden 2020 aikana Keski-Pohjanmaan liiton toimintaa ja taloutta varjosti maailmanlaajuinen koronavirusepidemia. Liiton henkilökunnalle annettiin maan hallituksen linjausten mukaisesti suositus etätyöskentelystä. Korona-aika vaikutti osaltaan myös liiton ylijäämäisen tuloksen muodostumiseen, sillä matkustaminen väheni ja toimintasuunnitelman mukaisia tapahtumia ja kokouksia järjestettiin etäyhteyksin.

#### **1.5.4 Selonteko konsernivalvonnan järjestämisestä**

Tytäryhteisöjen toimitusjohtajat ovat kunnan palveluksessa olevia henkilöitä sekä lisäksi yhtiöiden hallituksissa on kunnan viranhaltijoita ja luottamushenkilöitä, joten tieto tytäryhtiöiden tilanteesta sekä ohjeistus ja valvonta kulkee sitä kautta.

Kuntayhtymien valtuustoissa tai hallituksissa on Lestijärven kunnan edustajina joko luottamushenkilöitä tai viranhaltijoita.

## 1.5.5 Konsernitilinpäätös ja sen tunnusluvut

### 1.5.5.1 Konsernituloslaskelma ja sen tunnusluvut

	2020	2019
Toimintatuotot	8881787,50	8512162,62
Toimintakulut	-14230314,08	-14150677,76
Osuus osakkuusyhteisöjen voitosta (tappiosta)	27075,51	27590,14
<b>Toimintakate</b>	<b>-5321451,07</b>	<b>-5610925,00</b>
Verotulot	2542612,19	2381421,00
Valtionosuudet	3458523,70	3320890,23
Rahoitustuotot ja -kulut		
Korkotuotot	10314,35	5078,43
Muut rahoitustuotot	5950,08	5557,03
Korkokulut	-32218,56	-32886,05
Muut rahoituskulut	-742,56	-1734,69
<b>Vuosikate</b>	<b>662988,13</b>	<b>67400,96</b>
Poistot ja arvonalentumiset		
Suunnitelman mukaisest poistot	-638661,60	-641409,82
Omistuksen eliminointierot	0,00	0,00
Arvonalentumiset	0,00	-169599,38
Satunnaiset erät	-1068,01	0,00
<b>Tilikauden tulos</b>	<b>23258,52</b>	<b>-743608,13</b>
Tilinpäätössiirrot	-7938,55	-12975,26
Tilikauden verot	143,65	-210,67
Varausten ja rahastojen muutokset	-2400,00	3995,93
Vähemmistöosuudet	-740,31	-724,49
<b>Tilikauden ylijäämä (alijäämä)</b>	<b>12323,31</b>	<b>-753523,63</b>
<b>Toimintatuotot/Toimintakulut, %</b>	<b>-62,41 %</b>	<b>61,67 %</b>
<b>Vuosikate/Poistot, %</b>	<b>-103,81 %</b>	<b>10,51 %</b>
<b>Vuosikate, €/asukas</b>	<b>918</b>	<b>94</b>
<b>Asukasmäärä</b>	<b>722</b>	<b>719</b>

1.5.5.2 Konsernirahoituslaskelma

	<b>2020</b>	<b>2019</b>
<b>Toiminnan rahavirta</b>		
Vuosikate	662988,16	67685,00
Satunnaiset erät	0,00	0,00
Tilikauden verot	0,00	0,00
Tulorahoituksen korjauserät	-26567,21	-38143,86
<b>Investointien rahavirta</b>		
Investointimenot	-4485452,08	-674157,42
Rahoitusosuudet investointimenoihin	4236,34	0,00
Pysyvien vastaavien hyödykkeiden luovutustulot	713,59	13209,51
<b>Toiminnan ja investointien rahavirta</b>	<b>-3844081,20</b>	<b>-631406,77</b>
<b>Rahoituksen rahavirta</b>		
Antolainauksen muutokset		
Antolainasaamisten lisäys	0,00	-15790,72
Antolainasaamisten vähennys	15500,00	0,00
Lainakannan muutokset		
Pitkäaikaisten lainojen lisäys	3973432,94	1251071,49
Pitkäaikaisten lainojen vähennys	-127091,76	-167812,31
Lyhytaikaisten lainojen muutos	-56322,26	-18853,31
Oman pääoman muutokset	0,00	0,00
Muuta maksuvalmiuden muutokset	-275,26	
Toimeksiantojen varojen ja pääomien muutokset	14158,36	18364,12
Vaihto-omaisuuden muutos	-17131,33	-30730,08
Saamisten muutos	-565690,76	-141122,72
Korottomien pitkä- ja lyhytaik. Velkojen muutos	690591,19	161856,49
<b>Rahoituksen rahavirta</b>	<b>3927171,12</b>	<b>1056982,96</b>
<b>Rahavarojen muutos</b>	<b>83089,92</b>	<b>425576,19</b>
<b>Rahavarat 31.12.</b>	<b>1877578,62</b>	<b>1794503,71</b>
<b>Rahavarat 1.1.</b>	<b>-1794503,70</b>	<b>1368927,52</b>
	<b>83074,92</b>	<b>425576,19</b>
<b>Konsernin rahoituslaskelman tunnusluvut</b>		
<b>Toiminnan ja investointien rahavirran kertymä 5 vuodelta, 1000 €</b>	<b>-5553,89</b>	<b>-3157,03</b>
<b>Investointien tulorahoitus, %</b>	<b>-14,78 %</b>	<b>10,04</b>
<b>Laskennallinen lainanhoitokate</b>	<b>0,55</b>	<b>0,52</b>
<b>Kassan riittävyys, pv</b>	<b>411</b>	<b>64,22</b>

### 1.5.5.3 Konsernitase ja sen tunnusluvut

VASTAAVAA	2020	2019	VASTATTAVAA	2020	2019
<b>PYSYVÄT VASTAAVAT</b>			<b>OMA PÄÄOMA</b>		
Aineettomat hyödykkeet			Peruspääoma	2 742 356,91	2 742 356,91
Aineettomat oikeudet	73 616,47	0,00	Arvonkorotusrahasto	2 658 478,99	2 662 091,92
Muut pitkäaikaiset menot	38 082,59	123 208,84	Muut rahastot	101 023,39	99 430,02
Ennakkomaksut	19 242,75	0,00	Edellisten tilikausien yli-/alijäämä	1 277 693,98	2 031 216,88
Aineelliset hyödykkeet			Tilikauden ylijäämä (alijäämä)	12 375,89	-753 522,84
Maa- ja vesialueet	1 360 967,46	1 310 967,46			
Rakennukset	6 369 609,50	6 563 470,78	<b>VÄHEMMISTÖOSUUDET</b>	8 177,21	7 436,90
Kiinteät rakenteet ja laitteet	1 776 609,48	2 085 603,13			
Koneet ja kalusto	292 218,08	351 404,62	<b>PAKOLLISET VARAUKSET</b>		
Muut aineelliset hyödykkeet	56 706,87	0,00	Eläkevaraukset		
Ennakkomaksut ja keskeneräiset hankinnat	4 279 922,98	0,00	Muut pakolliset varaukset	57 228,67	81 431,30
Sijoitukset			<b>TOIMEKSIANTOJEN PÄÄOMAT</b>	130 589,82	128 849,75
Osakkeet ja osuudet	617 654,30	632 999,97			
Tytäryhteisöosakkeet ja -osuudet	0,00	0,00	<b>VIERAS PÄÄOMA</b>		
Tytäryhtiöt	0,00	0,00	Pitkäaikainen		
Kiinteistöyhteisöt	43 897,05	43 897,05	Lainat rahoitus- ja vakuutuslait	8 749 645,32	4 942 931,17
Kuntayhtymäosuudet	99,47	99,47	Lainat konserniyhteisöiltä	22 471,97	22 471,97
Osakkuusyhteisöosuudet	-292 427,19	-292 427,19	Kuntayhtymän lainat kunnalta	0,00	0,00
Muut osakkeet ja osuudet	331 074,80	311 763,92	Lyhytaikainen		
Lainasaamiset konserniyhteisöiltä	43 900,03	0,00	Lainat rahoitus- ja vakuutuslait	154 968,99	141 195,37
Lainasaamiset kuntayhtymiltä	0,00	0,00	Lainat konserniyhteisöiltä	0,00	0,00
Muut lainasaamiset	11 382,70	55 282,70	Saadut ennakot	16 722,87	
Muut saamiset			Ostovelat	393 561,08	629 348,49
<b>TOIMEKSIANTOJEN VARAT</b>			Siirtovelat	1 162 390,78	1 137 762,89
Muut toimeksiantojen varat	44 055,41	56 473,71	Muut lyhytaik. velat	1 058 462,68	202 251,15
<b>VAIHTUVAT VASTAAVAT</b>			<b>VASTATTAVAA YHTEENSÄ</b>	<b>18 546 148,55</b>	<b>14 075 251,88</b>
Vaihto-omaisuus			<b>KONSERNITASEEN TUNNUSLUVUT</b>		
Aineet ja tarvikkeet	103 288,61	87 225,26	<b>Omavaraisuusaste, %</b>	30,07 %	48,81 %
Saamiset			<b>Suhteellinen velkaantuneisuus, %</b>	77,5 %	14 %
Myyntisaamiset	426 502,54	497 257,16	<b>Kertynyt ylijäämä (alijäämä)</b>	1 290 069,87	6 781,60
Muut saamiset	578 798,87	2 727 073,39	<b>Kertynyt ylijäämä (alijäämä). €/asuk</b>	1 786,80	9 432,00
Siirtosaamiset	493 367,18	1 808 133,84	<b>Konsernin lainakanta 31.12., 1000 €</b>	8 927,09	7 075 679,00
Rahoitusarvopaperit			<b>Konsernin lainat, €/asukas</b>	12 364	9 841
Sij.rahamarkk.instrumentt.	41 340,00	9 540,00	<b>Lainat ja vuokravastuut, 31.12, 100</b>	9 303,71	
Rahat ja pankkisaamiset	1 836 238,61	1 784 963,71	<b>Lainat ja vuokravastuut, €/asukas</b>	12 886,03	
			<b>Kunnan asukasmäärä</b>	722	719
<b>VASTAAVAA YHTEENSÄ</b>	<b>18 546 148,56</b>	<b>14 075 251,82</b>			

## 1.6 Tilikauden tuloksen käsittely ja talouden tasapainottamistoimenpiteet

### 1.6.1 Tilikauden tuloksen käsittely

Lestijärven kunnan tilikauden tulos on 145 387,04 euroa alijäämäinen. Kunnanhallitus esittää tilikauden 2020 tuloksen käsittelystä, että tilikauden alijäämä kirjataan taseen oman pääoman kohtaan edellisten tilikausien yli-/alijäämä.

Investointivarauksia, poistoerokirjauksia, vahinkorahastosiirtoja, lahjoitusrahastosiirtoja tai siirtoja muihin rahastoihin ei suoriteta.

### 1.6.2 Talouden tasapainottamistoimenpiteet

Kuntalain mukaan, jos kunnan taseessa on kattamatonta alijäämää, kunnanhallituksen on toimintakertomuksessa tehtävä selkoa talouden taloussuunnitelman ja toimenpideohjelman riittävydestä talouden tasapainottamisessa. Kuntalain 110.3 §:n mukaan taloussuunnitelman on oltava tasapainossa tai ylijäämäinen enintään neljän vuoden pituisena suunnittelukautena, jos talousarvion laatimisvuoden taseeseen ei arvioida kertyvän ylijäämää.

Vuoden 2020 tilikauden alijäämäksi muodostui 145 387,04 euroa. Alijäämä oli 498 624,96 euroa pienempi kuin vuoden 2020 talousarviossa oli arvioitu (-644 012 €). Lestijärven kunnalla on taseessa edellisten vuosien ylijäämää 399 902,78 euroa ja vuoden 2020 jälkeen ylijäämää on vielä 254 515,74 euroa.

Lestijärven kunnan vuoden 2020 tilikauden tulos toteutui 580 562,03 euroa paremmin kuin alkuperäisessä talousarviossa oli arvioitu. Tulosta paransivat erityisesti toimintatuottojen kasvu (23,8 %), verotulojen kasvu (+2,9 %) ja valtionosuuksien kasvu (+8,9 %).

Kuluvan vuoden (2021) talousarviota ja suunnitelmaa laadittaessa arviona vuoden 2020 tuloksesta käytettiin 591 000 euron alijäämäistä tulosta, jonka seurauksena taseeseen kertynyttä alijäämää olisi tullut 211 100 euroa. Tulosarvio oli 445 612 euroa heikompi kuin toteutunut tilinpäätös vuodelta 2020. Tästä näkökulmasta voimassa olevan taloussuunnitelman voidaan katsoa olevan riittävän, jos uusia taloutta merkittävästi heikentäviä seikkoja ei ilmene ja tuulivoimarakentaminen lähtee suunnitellusti käyntiin. Lestijärven kunnan ylijäämä vuoden 2021 alussa on 254 515,74 euroa.

## 2 Talousarvion toteutuminen

### 2.1 Määrärahojen ja tuloarvioiden toteutuminen

#### 2.1.1 Käyttötalouden toteutuminen

##### 2.1.1.1 Yleishallinto

Yleishallinto vastaa kunnanhallituksen asioiden valmistelusta ja täytäntöönpanosta sekä koordinoi koko kunnan toimintaa. Toimistotehtävien osalta yleishallinto on vuonna 2020 huolehtinut mm. palkanlaskennasta, kirjanpidosta ja keskusarkistosta. Lisäksi kirjanpitäjä on antanut yhteispalveluna Kelan, poliisin ja verohallinnon palveluja. Kiinteistöjen isännöintitehtäviä on hoitanut 11.8.2020 saakka toimistos sihteeri ja hallintojohtaja 22.10.2020 alkaen. Kunnanjohtajan tehtäviin sisältyy elinkeinotoimen tehtäviä.

#### Tavoitteet ja tunnusluvut

Yleishallinnon tavoitteena on kunnan ja sen asukkaiden etujen mahdollisimman tehokas valvonta. Lisäksi tavoitteena on ollut lisätä toimisto- ja tietotekniikan käyttöä sekä lisätä yhteistyötä muiden seutukunnan kuntien kanssa ATM-verkkoa hyödyntämällä. Lisäksi videoneuvottelujen käyttöä pyritään tehostamaan ja saatavien määrä pyritään pitämään vuoden 2019 tasolla.

#### Tavoitteiden toteutuminen

Yhteistyötä seutukunnan muiden kuntien kanssa on lisätty laatimalla yhteinen digistrategia ja käynnistämällä digistrategian jalkauttaminen yhteistyössä.

Koronapandemian takia kunnassa on alettu käyttää Teams-sovellusta kokouksien järjestämiseen. Vuoden aikana muutama kokous on järjestetty pelkän Teamsin kautta ja osassa on ollut hybridiosallistumismahdollisuus.

Talousarvion toteuma oli 103,68 %.

#### Tuloarviot ja määrärahat

	Alkuperäinen TA	TA-muutokset	TA muutosten jälkeen	Toteuma	Poikkeama	Toteuma, %
Toimintatuotot	40280,00		40280,00	32539,63	-7740,37	80,78 %
Toimintamenot	383669,00	16400,00	400069,00	405564,28	5495,28	101,37 %
<i>Toimintakate (netto)</i>	<i>-343389,00</i>	<i>-16400,00</i>	<i>-359789,00</i>	<i>-373024,65</i>	<i>13235,65</i>	<i>103,68 %</i>
<b>Laskennalliset kustannukset</b>						
Poistot ja arvonalentumiset	0,00		0,00		0,00	#JAKO/0!
Korko sitout. Pääomalle	0,00		0,00		0,00	#JAKO/0!
Muut lask. Kustannukset	0,00		0,00		0,00	#JAKO/0!
<b>Tehtävän kokonaiskustannukset</b>	<b>-343389,00</b>	<b>-16400,00</b>	<b>-359789</b>	<b>-373024,65</b>	<b>13235,65</b>	<b>103,68 %</b>

### 2.1.1.2 Sosiaali- ja terveystoimi

Sosiaali- ja terveystoimi hoidetaan Keski-Pohjanmaan sosiaali- ja terveystalokuntayhtymä Soiten toimesta, paitsi ympäristöterveydenhuolto. Ympäristöterveydenhuollon hoitaa isäntäkuntamallilla Kokkolan kaupunki.

Myös erikoissairaanhoidon ostetaan Soitesta.

Sosiaali- ja terveystalokuntayhtymän kokonaistoteuma oli 95,90 %.

### 2110 Sosiaalitoimi

	Alkuperäinen TA	TA-muutokset	TA muutosten jälkeen	Toteuma	Poikkeama	Poikkeama, %
Toimintatuotot	0,00		0,00		0,00	#JAKO/0!
Toimintamenot	15800,00		15800,00	19425,05	3625,05	122,94 %
<i>Toimintakate (netto)</i>	<i>-15800,00</i>	<i>0,00</i>	<i>-15800,00</i>	<i>-19425,05</i>	<i>-3625,05</i>	<i>122,94 %</i>
<b>Laskennalliset kustannukset</b>						
Poistot ja arvonalentumiset	0,00		0,00		0,00	#JAKO/0!
Korko sitout. Pääomalle	0,00		0,00		0,00	#JAKO/0!
Muut lask. Kustannukset	0,00		0,00		0,00	#JAKO/0!
<b>Tehtävän kokonaiskustannukset</b>	<b>-15800,00</b>	<b>0,00</b>	<b>-15800,00</b>	<b>-19425,05</b>	<b>-3625,05</b>	<b>123 %</b>

## 2220 Soite-palvelut

	Alkuperäinen TA	TA-muutokset	TA muutosten jälkeen	Toteuma	Poikkeama	Poikkeama, %
Toimintatuotot	0,00		0,00		0,00	#JAKO/0!
Toimintamenot	2389000,00		2389000,00	3221472,99	832472,99	134,85 %
<i>Toimintakate (netto)</i>	<i>-2389000,00</i>	<i>0,00</i>	<i>-2389000,00</i>	<i>-3221472,99</i>	<i>832472,99</i>	<i>134,85 %</i>
<b>Laskennalliset kustannukset</b>						
Poistot ja arvonalentumiset	0,00		0,00		0,00	#JAKO/0!
Korko sitout. Pääomalle	0,00		0,00		0,00	#JAKO/0!
Muut lask. Kustannukset	0,00		0,00		0,00	#JAKO/0!
<b>Tehtävän kokonaiskustannukset</b>	<b>-2389000,00</b>	<b>0,00</b>	<b>-2389000,00</b>	<b>-3221472,99</b>	<b>832472,99</b>	

## 2023 Vanhustenhuolto

	Alkuperäinen TA	TA-muutokset	TA muutosten jälkeen	Toteuma	Poikkeama	Poikkeama, %
Toimintatuotot	72480,00		72480,00	72507,70	27,70	100,04 %
Toimintamenot	63020,00		63020,00	64446,82	1426,82	102,26 %
<i>Toimintakate (netto)</i>	<i>9460,00</i>	<i>0,00</i>	<i>9460,00</i>	<i>8060,88</i>	<i>-1399,12</i>	<i>85,21 %</i>
<b>Laskennalliset kustannukset</b>						
Poistot ja arvonalentumiset	55031,08		55031,08	50831,77	-4199,31	92,37 %
Korko sitout. Pääomalle	0,00					#JAKO/0!
Muut lask. Kustannukset	0,00					#JAKO/0!
<b>Tehtävän kokonaiskustannukset</b>	<b>-45571,08</b>	<b>0,00</b>	<b>-45571,08</b>	<b>-42770,89</b>	<b>2800,19</b>	<b>93,86 %</b>

## 2024 Terveydenhuolto

Keski-Pohjanmaan ympäristöterveydenhuolto aloitti toimintansa 1.1.2010. Yhteistoiminta-alueen muodostavat Kokkola, Kannus, Toholampi, Lestijärvi, Perho, Halsua, Kaustinen, Veteli ja Kruunupyö.

Toiminta-ajatuksena on ympäristöterveydenhuollon palvelujen tuottaminen voimassa olevan lainsäädännön vaatimusten mukaisesti laadullisesti ja määrällisesti yhdenmukaisesti koko alueella.

Toiminnan tavoitteena on tunnistaa, ehkäistä ja poistaa elinympäristössä olevia terveyshaittoja ja sitä kautta ylläpitää ja edistää väestön, yksilön ja eläinten terveyttä. Eläinlääkintähuolto turvaa lakisäättävät ympärivuorokautiset eläinlääkäripalvelut eläinten omistajille ja hoitaa kunnalle määrätyt eläinsuojelulain ja eläintäutilain tehtävät.

Ympäristöterveydenhuolto käsittää terveysvalvonnan ja eläinlääkintähuollon.



Ympäristöterveyslautakunnassa on Lestijärveltä vuonna 2020 ollut Marketta Similä ja hänen henkilökohtaisena varajäsenenä Ville Kiiskilä. Lautakunnan kokouksia pidettiin vuoden aikana viisi (5) kertaa. Kokouspöytäkirjojen pykälää oli 52 kpl. Lisäksi käsiteltiin kaksi (2) asiaa salaisena.

## Tavoitteet vuodelle 2020

1. Ympäristöterveydenhuollon valvontasuunnitelma toteutuu suunnitelmassa esitettyjen tavoitteiden mukaisesti.
2. Sähköisiä asiointipalveluja kehitetään.
3. Ympäristöterveydenhuollon toimintakykyä elintarvike- ja vesivälitteisten epidemioiden selvittämisessä parannetaan häiriötilannesuunnitelman päivittämisellä.
4. Kehittyminen muuttuvassa ympäristössä ja puitteissa siten, että palvelut vastaavat kysyntää.
5. Asiakkaiden kuunteleminen ja vuorovaikutteisen asiakaskokemuksen parantaminen.

## Tavoitteiden toteutuminen

Valvontasuunnitelman toteutumisaste jäi 73 %. Vuoden 2020 aikana tehtiin yhteensä 650 valvontasuunnitelman mukaista tarkastusta 888 suunnitelluista. Suunnitellut näytteenotot on toteutettu valvontasuunnitelman mukaisesti.

Sähköinen ruokamyrkytyspäily-, asunnontarkastuspyyntö-, ja eläinsuojeluilmoituslomake on otettu käyttöön.

Häiriötilannesuunnitelma on päivitetty vuoden aikana. Suunnitelma käsitellään lautakunnan kokouksessa keväällä lausuntopyyntöjen jälkeen.

Eläinlääkäripalvelussa suoritteiden määrä on kokonaisuudessaan vähentänyt 4 prosentilla vuoteen 2019 verrattuna. Sairasmatkojen määrä on laskenut 6,5 prosentilla mutta pieneläinvastaanottokäyntien määrä on pysynyt samalla tasolla vuoteen 2019 verrattuna. Eläinlääkäripalveluiden kysyntään vaikuttaa yksityiseläinlääkäripalvelujen saatavuus ja esim. Kannuksessa tuotantoeläinten sairasmatojen määrä on vähentynyt puoleen.

## Talousarvion toteutuminen

	Alkuperäinen TA	TA-muutokset	TA muutosten jälkeen	Toteuma	Poikkeama	Poikkeama, %
Toimintatuotot	22947,00		22947,00	22955,80	8,80	100,04 %
Toimintamenot	1073655,00		1073655,00	75661,70	-997993,30	7,05 %
<i>Toimintakate (netto)</i>	<i>-1050708,00</i>		<i>-1050708,00</i>	<i>-52705,90</i>	<i>-998002,10</i>	<i>5,02 %</i>
<b>Laskennalliset kustannukset</b>						
Poistot ja arvonalentumiset			7005,56	14200,93		202,71 %
Korko sitout. Pääomalle			0,00			#JAKO/0!
Muut lask. Kustannukset			0,00			#JAKO/0!
<b>Tehtävän kokonaiskustannukset</b>	<b>-1050708,00</b>	<b>0,00</b>	<b>-1057713,56</b>	<b>-66906,83</b>	<b>-998002,10</b>	<b>6,33 %</b>

### 2.1.1.3 Opetus- ja kulttuuritoimi

#### 3031 Sivistyslautakunta

Sivistyslautakunta johtaa kunnan sivistystoimintaa, johon kuuluvat perusopetus, keskiasteen opetus, lasten päivähoito, kirjasto- ja kulttuuritoimi ja nuoriso- ja liikuntatoimi.

Sivistyslautakunnan esittelijänä toimii perusopetuksen rehtori, päivähoiton ohjaaja ja kirjastotoimenjohtaja. Perusopetuksen rehtorin tehtäviin sisältyvät sivistystoimenjohtajan tehtävät.

#### **Tavoitteet ja tunnusluvut**

Lautakunta kokoontuu 5 krt vuoden aikana. Lautakunta kokoontui 7 kertaa. Yhteensä käsiteltiin 72 pykälää. Lautakunta pyrkii kehittämään sivistystoimintaa Lestijärven kunnan strategian mukaisesti.

Sivistyslautakunnan tuotannollisena tavoitteena on järjestää sivistyslautakunnan alaista toimintaa kuntalaisille lain edellyttämän tarpeen mukaan siten, että tuotantokustannukset pysyvät kohtuullisella tasolla.

#### **Keskeisimpiä päätöksiä**

Perusopetuksen rehtoriksi valittiin Niko Aihio.

Ruokapalveluvastaavaksi palkattiin toistaiseksi voimassa olevalla työsopimuksella Virpi Orava Kajaanista.

Varhaiskasvatuksen lastenhoitajatoimen perustaminen. Varhaiskasvatuksen opettajaksi valittiin Kati Tuominiemi.

Koulukuljetusten hankinta LV 2020-2022 + optiovuodet 2023–2024

Koulukuraattorin toimen jatkaminen yhdessä Toholammin ja Kinnulan kuntien kanssa 1.1.-31.12.2020

Psykologipalvelut päätettiin jatkaa ostopalveluna psykologipalvelut Kiiskilältä lv. 2020–2021.

Miia Tuikkasen työsuhdetta jatkettiin koulutoimen keittäjä-siivoojana 1.1.-31.12.2020

Anne Kinnusen, Kaija Kinnusen ja Tuulikki Ahosen työsuhdetta jatkettiin 1.1.-31.12.2020

Lastenhoitajan palkkaaminen päiväkodille ajalle 1.1.-31.5.2020

Talousarvion toteuma oli 27,54 %.

	Alkuperäinen TA	TA-muutokset	TA muutosten jälkeen	Toteuma	Poikkeama	Toteuma, %
Toimintatuotot	0,00		0,00	0,00	0,00	#JAKO/0!
Toimintamenot	14410,00		14410,00	3968,63	-10441,37	27,54 %
<i>Toimintakate (netto)</i>	<i>-14410,00</i>	<i>0,00</i>	<i>-14410,00</i>	<i>-3968,63</i>	<i>-10441,37</i>	<i>27,54 %</i>
<b>Laskennalliset kustannukset</b>						
Poistot ja arvonalentumiset	0,00					#JAKO/0!
Korko sitout. Pääomalle	0,00					#JAKO/0!
Muut lask. Kustannukset	0,00					#JAKO/0!
<b>Tehtävän kokonaiskustannukset</b>	<b>-14410,00</b>	<b>0,00</b>	<b>-14410,00</b>	<b>-3968,63</b>	<b>-10441,37</b>	<b>27,54 %</b>

### 3032 Peruskoulut

Kunnassa toimii yksi perusopetusta antava alakoulu ja yksi yläkoulu. Esiopetusta järjestetään 20 h/vko. Päätoimisia opettajia on yhteensä 9. Kinnulan teknisen työn lehtori opettaa Kinnulassa yhtenä päivänä viikossa pakolliset ja valinnaiset kurssit yläkoulussa.

Keskuskeittiöllä on emäntä, yksi kokoaikainen ja yksi osa-aikainen työntekijää. Koululla on kaksi kokoaikaista keittäjäsiivoojaa

Koululla on vakituisessa toimessa yksi koulunkäyntiohjaaja, joka toimii avustajana 30 h/vk ja 3 osa-aikaista avustajaa.

Koulukeskuksen kiinteistön hoidosta vastaa kunnan kiinteistöhoitoyksikkö. Koulutoimen alaisesta keskuskeittiöstä myydään ruokaa Soiten alaiselle Kotipirtille ja kotipalveluun.

#### Tavoitteiden toteutuminen

Keskuskeittiöllä toimi kokoaikainen emäntä, yksi kokoaikainen ja yksi osa-aikainen keittäjä. Koululla toimi kaksi kokoaikaista keittäjäsiivoojaa.

Ala- ja yläkoulun opettajia oli 9.

Koululla toimi kolme osa-aikaista määräaikaista avustajaa ja yksi vakituinen koulunkäyntiavustaja.

Esiopetusta järjestettiin väistötiloissa Mikevan kiinteistössä keväällä ja syksyllä 2020. Esioppilaita oli keväällä 11 oppilasta ja syksyllä 7.

Oppilaita oli syksyllä 2020 alakoulussa 43 ja yläkoulussa 24 oppilasta. Yhteensä 67. Vähennyistä edelliseen vuoteen verrattuna yksi oppilas.

Soite ei osta enää kotipalveluaterioita, vaan kunta perii suoraan asiakkaalta ateriat- ja kuljetusmaksun.

## Tavoitteet ja tunnusluvut

### Vaikuttavuustavoitteet

Tavoitteena on tarjota laadukasta opetusta kunnan oppivelvollisille.

1. Lestin ylä- ja alakoulussa on hyvä oppimisilmapiiri ja oppilaiden hyvinvointia tuetaan. Koulukiusaamiseen on puututtu keskusteluilla ja kyselyjen avulla. Koululla on tehty kiusaamiskysely kaksi kertaa lukuvuoden aikana. Koulun yleinen ja yksilöllinen oppilashuolto on vastannut oppilaiden hyvinvoinnin seuraamisesta. Ala- ja yläkoulun oppilaskunnat ovat järjestäneet ja ideoineet koulun tapahtumia ja toimintapäiviä. Koululla on toiminut liikuntakerhoja ja vapaa-aikatoimen järjestämiä kerhoja. Koulukuraattori toimi koululla 2 päivää viikossa. Terveystoiminta kerran viikossa. Koulupsykologipalvelua on ostettu Kati Kiiskilältä. Opetus on siirretty väistötiloihin Mikevan ja Palolan kiinteistöihin.
2. Opetustyössä hyödynnetään uusia opetusvälineitä. Uusia Chromebook-tietokoneita hankittiin lisää. Tietokoneita on riittävästi ja niitä käytetään tehokkaasti koulutyöhön. Opettajat käyttävät digiopetusmateriaalia sujuvasti.
3. Opetustointia kehitetään uuden opetussuunnitelman hengessä. Uusi opetussuunnitelma on ollut käytössä luokilla 0–9.
4. Opettajien ja muun henkilöstön täydennyskoulutusta ja työssä jaksamista tuetaan. Opettajat ovat päässeet tarvittaville koulutuspäiville, 3 pv. vuodessa. Hankerahoitus on mahdollistanut yrittäjä/opettaja Piia Lumpeen koulutuspäivät henkilökunnalle Lestijärvellä.
5. Lestin koulu on mukana valtakunnallisissa perusopetuksen laatuhankeissa. Hankkeet olivat Lasten ja nuorten liikunnan hanke ja Kerhotoiminnan kehittämisen hanke.

### Tuotantotavoitteet

1. Kaikki kunnan kuusivuotiaat osallistuvat esiopetukseen 20 h/vko. On toteutunut, esioppilaita oli 11.
2. Jokainen päättötodistuksen saanut saa jatko-opintopaikan. On toteutunut, päättötodistuksen sai keväällä 5 oppilasta.
3. Koulutoimessa pyritään sopeuttamaan toiminta oppilasmäärän mukaan. Oppilasmäärä laski vuodesta 2019 yhdellä oppilaalla. Muutoksia ei ole tehty. Oppilasmäärä näyttää lyhyellä aikajänteellä vakiintuvan.
4. Keskuskeittiön ruuan laadun pitäminen hyvänä. Tutkitaan asiakastytyväisyyskyselyllä. Ruokalistaan tehtiin oppilaiden toivomia muutoksia.
- 5.

Peruskoulujen toimintakatteen toteutuma oli 104,14 %

	Alkuperäinen TA	TA-muutokset	TA muutosten jälkeen	Toteuma	Poikkeama	Poikkeama, %
Toimintatuotot	197200,00		197200,00	212097,34	14897,34	107,55 %
Toimintamenot	1207844,00		1207844,00	1264546,72	56702,72	104,69 %
<i>Toimintakate (netto)</i>	<i>-1010644,00</i>	<i>0,00</i>	<i>-1010644,00</i>	<i>-1052449,38</i>	<i>41805,38</i>	<i>104,14 %</i>
<b>Laskennalliset kustannukset</b>						
Poistot ja arvonalentumiset	14396,87		14396,87	18274,47		126,93 %
Korko sitout. Pääomalle	0,00					#JAKO/0!
Muut lask. Kustannukset	0,00					#JAKO/0!
<b>Tehtävän kokonaiskustannukset</b>	<b>-1025040,87</b>	<b>0,00</b>	<b>-1025040,87</b>	<b>-1070723,85</b>	<b>41805,38</b>	<b>104,46 %</b>

### 3033 Toisen asteen koulut

Lestijärvellä ei ole keskiasteen koulusta, joten perusopetuksen jälkeen oppilaat hakevat opiskelemaan ympäristökuntien toisen asteen koulutuspaikkoihin. Lestijärven kunta on osakkaana Suomenselän kansalaisopistossa.

#### Tavoitteet ja tunnusluvut

##### Vaikuttavuustavoitteet

Kansalaisopiston kurssitarjontaa kehitetään.

Keskiasteen koulujen kanssa tehdään yhteistyötä yhteishaussa ja opiskelijavalintojen aikana, jotta kaikki perusopetuksen päättävät saavat jatko-opintopaikan.

##### Tavoitteiden toteutuminen:

Kurssitarjonta on jouduttu keskeyttämään.

Kaikki perusopetuksen päättävät ovat saaneet jatko-opintopaikan.

##### Tuotantotavoitteet

Kaikessa toiminnassa pyritään siihen, ettei kunnalle koitua taloudellinen rasitus enää kasvaisi. Lestijärvellä ei toimi keskiasteen oppilaitoksia, vaan peruskoulunsa päättäneet suuntaavat jatko-opintoihinsa naapurikuntien lukioihin ja ammatillisiin opistoihin. Kunta on jäsenenä Keski-Pohjanmaan koulutuskuntayhtymässä.

##### Tavoitteiden toteutuminen:

Tehtävän palveluksessa olevan henkilökunnan määrä 31.12.2020 oli 0.

Keskiasteen koulujen talousarvion toteutuma oli 89,69 %

	Alkuperäinen TA	TA-muutokset	TA muutosten jälkeen	Toteuma	Poikkeama	Poikkeama, %
Toimintatuotot	0,00		0,00	0,00	0,00	#JAKO/0!
Toimintamenot	18500,00		18500,00	16593,43	-1906,57	89,69 %
<i>Toimintakate (netto)</i>	<i>-18500,00</i>		<i>-18500,00</i>	<i>-16593,43</i>	<i>-1906,57</i>	<i>89,69 %</i>
<b>Laskennalliset kustannukset</b>						
Poistot ja arvonalentumiset	0,00				0,00	#JAKO/0!
Korko sitout. Pääomalle	0,00				0,00	#JAKO/0!
Muut lask. Kustannukset	0,00				0,00	#JAKO/0!
<b>Tehtävän kokonaiskustannukset</b>	<b>-18500,00</b>	<b>0,00</b>	<b>-18500,00</b>	<b>-16593,43</b>	<b>-1906,57</b>	<b>89,69 %</b>

3034 Varhaiskasvatus

### Palvelusuunnitelman kuvaus

Varhaiskasvatuksen tulosalueeseen kuuluvat päiväkotihoito, lasten kodinhoidontuki ja kunnan lapsiraha.

Varhaiskasvatusta järjestetään Kissankellon ryhmäperhepäiväkodissa ja päiväkodissa, joissa on kokopäiväpaikkoja yhteensä 22 lapselle.

Kissankellosa työskentelee vakituisina päivähoidon ohjaaja, lähihoitaja ja 2 vakituista perhepäivähoitajaa sekä osa-aikainen keittiötyöntekijä.

Päiväkodin fyysinen ympäristö on Yli-Lestillä Tuikkulan kiinteistössä, johtuen väistötiloihin siirtymisestä.

### Toteutuminen

Varhaiskasvatusta on annettu Kissankellosa Yli-Lestillä väistötiloissa ryhmäperhepäivä- ja päiväkotihoidona. Vuoden 2020 aikana varhaiskasvatuksessa olleiden lasten määrä (voimassa olleet hoitosopimukset) päiväkodissa vaihteli kuukausittain 8–15 lapsen välillä (ka. 13 lasta/kk) ja ryhmäperhepäiväkodissa 6-9 lapsen välillä (ka. 8 lasta/kk). Esiopetusta annettiin koululla. Keväällä ja syksyllä yhdelle esikoululaiselle järjestettiin iltapäivähoitoa päiväkodilla.

Päiväkodissa työskenteli vakituisina päivähoidon ohjaaja ja päivähoitaja. Päivähoitaja oli vuorotteluvapaalla 1.7.-27.12.2020 välisen ajan. Vuorohoidon järjestämisessä 18.8.2020 alkaen lisäresurssina on käytetty tuntityöntekijää. Lisätyövoimana määräaikaisessa työsuhteessa työskenteli lastenohjaaja 1.1.-31.5.2020 sekä avustajan tehtävässä perhepäivähoitaja (30 h/vk) 1.1.-31.5.2020.

Ryhmäperhepäiväkodissa työskenteli kaksi perhepäivähoitajaa, joista toinen osa-aikaisesti 75 % kokoaikaisen työajasta. Osa-aikaista työaikaa tehnyt perhepäivähoitaja eläköityi 1.11.2020. Perhepäivähoitajan toimi muutettiin varhaiskasvatuksen opettajan toimeksi 1.11.2020 alkaen osana ennakkointia kohti varhaiskasvatuslain mukaista

henkilöstörakennetta. Perhepäivähoitajan tehtävä täytettiin sijaisjärjestelyin siihen saakka, kunnes tehtävään valitulla varhaiskasvatuksen opettajalla oli mahdollisuus aloittaa työssään 1.3.2021. Kokoaikaista työaikaa tehnyt perhepäivähoitaja oli vuorotteluvapaalla 15.11.2019-15.3.2020.

Osa-aikainen keittiötyöntekijä lomautettiin tilapäisesti 8.5.-30.6.2020 työn vähentymisen vuoksi. Keittiötyöntekijän tehtävä on ollut täyttämättä 15.4.2020-31.12.2020.

Opetushallitus myönsi 12.4.2019 valtion erityisavustusta 21 000 € (omarahoitussuus 5 250 €) hankkeelle varhaiskasvatuksen positiivisen diskriminaation edistämiseksi vuosille 2019–2020. Hankkeen myötä palkattiin määräaikainen lähihoitaja ajalle 1.6.2019 – 31.12.2020.

Varhaiskasvatuksen erityisopettajan palveluiden järjestämisestä tehtiin palveluostosopimus 1.10.2020-31.7.2021 VEO-palvelut Hanna Saaren kanssa. Varhaiskasvatuksen erityisopettajan palveluiden kustannuksiin käytetään opetus- ja kulttuuriministeriön 3.7.2020 myöntämää 11.665,00 euron erityisavustusta (OKM/754/520/2020), jonka käyttöaika on 1.8.2020-31.7.2021.

### **Tavoitteet ja tunnusluvut:**

#### Vaikutavuustavoitteet:

Lasten varhaiskasvatuksen tehtävänä on tukea lapsen kasvua ja kehitystä yhteistyössä perheiden kanssa. Toiminta on laadukasta ja kustannustehokasta. Varhaiskasvatussuunnitelma ohjaa varhaiskasvatuksen tavoitteita ja toimintaa.

Toteutuminen: Tavoite on toteutunut. Toiminnassa on painotettu paikallisen varhaiskasvatuksen tavoitteita ja toiminnan suunnittelussa on huomioitu erityisesti valtakunnallisen varhaiskasvatussuunnitelman oppimisen alueet. Valtion erityisavustuksen myötä pystyttiin lisäämään aikuisresurssia ryhmissä lasten tasavertaisten lähtökohtien tasaamiseksi, inklusion toteuttamiseksi ja vahvistamaan Lapset puheeksi – toimintamallin käyttöönottoa. Varhaiskasvatuksen erityisopettajan ostopalvelusopimuksen myötä valmiuden varhaiseen puuttumiseen ovat kasvaneet.

#### Tuotantotavoitteet:

Varhaiskasvatusta annetaan keskimäärin 17 lapselle. Varhaiskasvatusta tarjotaan myös iltaisin, viikonloppuisin ja öisin perheiden tarpeiden mukaan. Lasten kotihoidon tukeen oikeutettuja perheitä on 12–16. Kunnan lapsirahaa on varattu v. 2020 49 lapselle.

Varhaiskasvatustarpeeseen varaudutaan henkilöstömitoituksella ja lasten hoitopaikkojen järjestämisellä.

Varhaiskasvatusta tarjotaan lapsille turvallisessa ja virikkeellisessä kasvuympäristössä ammattihenkilöstön toimesta.

Kunnassa toimii Lape-ryhmä, joka kokoontuu noin 4 kertaa vuodessa. Lasten yksilölliset varhaiskasvatussuunnitelmat (vasut) arvioidaan ja tarkistetaan vähintään kerran vuodessa. Henkilökunta osallistuu täydennyskoulutuksiin kahtena päivänä vuodessa.

## Toteutuminen:

Varhaiskasvatusta on pystytty tarjoamaan tarpeen mukaisesti kaikille sitä tarvitseville myös vuorohoitona.

Kissankellossa on vuoden 2020 aikana ollut keskimäärin 18 kokopäiväistä ja 3,5 osapäiväistä voimassa ollutta hoitosopimusta kuukaudessa.

Lasten läsnäolopäiviä (hoitopäiviä) oli yhteensä 2595, joista 2096 oli kokopäiväisiä ja 499 osapäiväisiä. Hoitopäiviä on noin 300 hoitopäivää vähemmän kuin vuonna 2019. Hoitopäivien määrän laskussa näkyvät kevään poikkeustilan vaikutukset. Koronaviruksesta johtuvan poikkeustilan aikana 18.3.-13.5.2020 varhaiskasvatukseen osallistui lähinnä niiden perheiden lapsia, joilla ei ollut valtioneuvoston antamien suositusten mukaan mahdollisuutta järjestää lasten hoitoa kotona. Varhaiskasvatuksessa olleista lapsista 65 % jäi pois joko kokonaan tai osittain poikkeustilan aikana. Poikkeustilan ajalta kotona hoidetuista lapsista ei peritty varhaiskasvatuksen asiakasmaksuja, vaikka varhaiskasvatussuhde oli voimassa. Vähiten hoitopäiviä oli huhtikuussa sekä kesäaikana kesä-heinäkuussa.

Toimintapäiviä oli vuoden aikana 254, joiden lisäksi arkipyhille tai viikonlopulle sattuneita vuorohoitopäiviä oli yhteensä 17. Keskimäärin varhaiskasvatuksessa oli 10,66 lasta toimintapäivää kohden (keskiarvoon ei ole laskettu mukaan vuorohoitoa).

Kissankellon ryhmäperhepäiväkodissa voimassa olleiden hoitosopimusten määrä vaihteli kuukausittain 6–9 välillä (ka. 7,33). Kokopäiväisten (yli 5 h/pv) hoitosopimusten määrän keskiarvo oli 6,33 lasta/kk ja osapäiväisten (alle 5 h/pv) 1,00 lasta/kk. Keskimäärin ryhmäperhepäiväkodissa hoidossa oli 4,82 lasta toimintapäivää kohden.

Kissankellon päiväkodin osalta voimassa olleiden hoitosopimusten määrä vaihteli kuukausittain 8–15 välillä (ka. 11,58). Kokopäiväisten (yli 5 h/pv) hoitosopimusten määrän keskiarvo oli 9,17 lasta/kk ja osapäiväisten (alle 5 h/pv) 2,42 lasta/kk. Keskimäärin päiväkodissa oli hoidossa 5,67 lasta toimintapäivää kohden.

Lasten kotihoidontukea, ml. yksityinen hoito ja osittainen tuki, sai kuukausittain 6–8 perhettä (ka. 6,33). Kunnan lapsirahaa maksettiin 49 lapsesta.

Lapsikohtaisten varhaiskasvatussuunnitelmia ja/tai niiden arviointia on tehty pitkin toimintavuotta jokaiselle lapselle.

Henkilökunnalle pidettiin kehityskeskustelut kevään aikana. Henkilökunnalle järjestettiin alkuvuodesta ryhmätyönohjausta ja päivähoidon ohjaaja osallistui yksilötyönohjaukseen. Koko kasvatushenkilöstö osallistui AVIn verkkoluennolle ”Alle 3-vuotiaiden pedagogiikka käytännössä”. Päivähoidon ohjaaja ja lastenhoitaja osallistuivat Keplin Ihan pihalla - koulutukseen syksyllä 2020. Lisäksi päivähoidon ohjaaja osallistui AVIn Mediakasvatus ja monilukutaito varhaiskasvatuksessa – koulutukseen. Hyvinvointityöryhmän kokoontuminen järjestettiin lokakuussa. Lestijokilaakson perhekeskustiimi kokoontui kolme kertaa.



## Taloudellisuustavoitteet:

Henkilökunnan sitouttaminen toimimaan talousarvion asettamissa raameissa.

## Toteutuminen:

Talousarvioon 2020 vuodelle on varattu määrärahaa yhteensä 379.090,00 €, joista varhaiskasvatukseen 290.090,00 € ja lasten hoitotukeen 89.000,00 € (lasten kotihoidontuki 40.000,00 € ja kunnan lapsiraha 49.000,00 €).

Vuoden 2020 aikana lasten hoitotuen nettomenot olivat 27.317,89 € (68,29 %), kunnan lapsiraha 49.336,00 € (100,69 %) ja varhaiskasvatuksen osalta toimintakatteen toteuma -303 022,62 € (79,93 %).

Varhaiskasvatuksen tulosalueen osalta suurin yksittäinen tilikauden tulokseen vaikuttanut tekijä oli lasten kotihoidon tuen ennakoitua pienempi käyttö.

	Alkuperäinen TA	TA-muutokset	TA muutosten jälkeen	Toteuma	Poikkeama	Poikkeama, %
Toimintatuotot	13000,00		13000,00	15946,00	2946,00	122,66 %
Toimintamenot	392090,00		392090,00	318968,62	-73121,38	81,35 %
<i>Toimintakate (netto)</i>	<i>-379090,00</i>	<i>0,00</i>	<i>-379090,00</i>	<i>-303022,62</i>	<i>-76067,38</i>	<i>79,93 %</i>
<b>Laskennalliset kustannukset</b>						
Poistot ja arvonalentumiset	4000,21		4000,21	0,00		0,00 %
Korko sitout. Pääomalle	0,00					#JAKO/0!
Muut lask. Kustannukset	0,00					#JAKO/0!
<b>Tehtävän kokonaiskustannukset</b>	<b>-383090,21</b>	<b>0,00</b>	<b>-383090,21</b>	<b>-303022,62</b>	<b>-76067,38</b>	<b>79,10 %</b>

3036 Kirjasto- ja kulttuuritoimi

## Tavoitteet

Lestijärven kunnankirjaston toiminta perustuu 1.1.2017 voimaan tulleeseen kirjastolakiin.

Kirjaston tehtävänä on:

- 1) tarjota pääsy aineistoihin, tietoon ja kulttuurisisältöihin
- 2) ylläpitää monipuolista ja uudistuvaa kokoelmaa
- 3) edistää lukemista ja kirjallisuutta
- 4) tarjota tietopalvelua, ohjausta ja tukea tiedon hankintaan ja käyttöön sekä monipuoliseen lukutaitoon
- 5) tarjota tiloja oppimiseen, harrastamiseen, työskentelyyn ja kansalaistoimintaan
- 6) edistää yhteiskunnallista ja kulttuurista vuoropuhelua

## Toiminta

Kunnassa on pääkirjasto, jossa vuonna 2020 työskenteli kirjastovirkailija. Kirjastovirkailija toimi myös kunnan arkistonhoitajana yhden päivän viikossa. Kunnan vapaa-aikaohjaaja työskenteli kirjastossa kaksi päivää viikossa. Kirjastotoimenjohtajana toimi luokanopettaja Paula Jokela sivutoimisesti. Siivouksen hoitivat Lestin koulun siivoojat. Kirjasto oli vuonna 2020 avoinna 23 h/vko.

## Tilastotietoa Lestijärven kirjastosta

	tot. 2017	tot. 2018	tot.2019	tot.2020
Lainaaaja	273	255	254	229
Fyysiset käynnit	4770	4550	3510	2795
Käynnit/as.luku	6	6,14	4,86	3,89
Verkkokäynnit	2287	2153	2160	2070
Kokonaislainaus	10 297	10367	9825	8475
Lainaus/asukas	12,95	13,14	13,6	11,81
Hankinnat	753	730	757	696
Hankinnat: kirjat	704	0	725	620
Täydennyskoulutus	1	1	2	3
Poistot	1631	1328	1664	2311
Käyttäjäkoulutukset	32	11	2	12
kpl *				
Käytt.koul.:osall.	245	248	19	21
Seutul.muihin Anders kirjastoihin	1948	1932	1756	1452
Seutul.muista Anders kirjastoista	1879	1726	2695	2258
Tapahtumat	55	26	32	26
Tapahtumiin osall.	617	693	359	159
Näyttelyt	9	1	11	0

\*Käyttäjäkoulutukset sisältävät kirjavinkkauksen, kirjastonkäytön ja tiedonhaun opetuksen sekä verkkokirjaston käytön opetuksen.

Vuonna 2020 kokonaislainaus oli 8475 lainaa. Lainojen määrä laski hieman edellisvuoteen verrattuna. Koronasta johtuva kirjaston sulkuaika 18.3.–31.5. vaikutti lainojen määrään laskevasti ja myös koko kirjaston toimintaan. Asukasta kohden lainoja oli vuonna 2020 yhteensä 11,81 lainaa. Yleisten kirjastojen laatusuosituksen mukaan lainoja olisi hyvä olla 18 lainaa /asukas /vuosi.

Kirjastossa jatkettiin kokoelman ajantasaistamistyötä: vanhentunutta aineistoa karsittiin ja uutuushankintaa tehtiin asiakkaiden toiveet sekä kokoelman monipuolisuus ja uusiutuvuus huomioon ottaen. Poistoja tehtiin koronasulun aikana runsaasti ja myös asiakasrekisteriä päivitettiin.

Asiakkaille on aktiivisesti tiedotettu verkkokirjaston käytöstä sekä varausten maksuttomuudesta. Koululaisille on opetettu kirjaston ja verkkokirjaston käyttöä. Maksuton ja yhteinen varausjono Anders-kirjastoissa mahdollistaa aineiston vilkkaan liikkumisen kirjastojen välillä.

Kirjaston aktiivikäyttäjiä oli vuonna 2020 yhteensä 229, vuonna 2019 oli yhteensä 254. Vuonna 2018 aktiivikäyttäjiä oli 255. Kävijöitä kirjastossa oli vuonna 2020 yhteensä 2795.

## **Tapahtumat**

28.1. 6lk:n verkkokirjaston opastus

30.1. 8lk:n verkkokirjaston opastus, aakkostus, luokittelu

4.2. perhekirjasto

4.2. kirjasto osallistui Lestin Wirkeisiin Terttu ja Veikko Vängänen kanssa

3.–7.2. sakoton viikko kirjastossa

6.2., 13.2. ja 20.2. kansalaisopiston digikurssi kirjastossa

6.2. Lainan päivän kahvit ja vuoden lainaajien palkitseminen

18.2. 5lk:n verkkokirjaston opastus

18.2. Anders kirjastokokous Kälviällä

Kunnan tyky-iltapäiviä järjestettiin kirjastossa.

3.3. päiväkotilaisten vierailu kirjastossa

Kirjaston koronasulku 18.3.–31.5. Koronasulun aikana kirjastossa tehtiin suursiivous ja poistettiin runsaasti kirjoja ja tehtiin kirjoihin sarjanumerointeja

20.4.–29.5. satukampanja, osallistujia 6

23.4. Canva-koulutus/ Niina ja Tiina

23.4. Celia-koulutus

7.5. alkoi noutolainaus tiistaisin ja torstaisin.

1.6. kirjastot avasivat ovensa koronasulun jälkeen.

1.6.–7.8. lainaushaaste lapsille ja nuorille.

1.6. kirjojen poistomyynti alkoi.

Kirjastossa oli 2 kesätyöntekijää tonnitalkoiden kautta

8.9. kirjastokoulutus Halsuan ja Lestijärven kirjastojen henkilökunnalle (kirjaston työkalut, hyödylliset nettisivut, sosiaalinen media)

22.9. Anders kirjastokokous teamsin kautta

28.9.–2.10. yhdeksäsluokkalaisten TET-harjoittelussa 3 oppilasta

5.10. eskareiden kirjastovierailu

6.10. 1–2-luokan kirjastovierailu

Halloween tapahtumia kirjastolla ja samassa yhteydessä tutustumista Anders verkkokirjastoon, osastoilla esillä kauhukirjallisuutta

28.10. Keski-Pohjanmaan taitokeskuksen Weaving RoadShow -työpaja yläkoululaisille

2.–6.11. TET-jaksolla kolme kahdeksäsluokkalaista, kirjavinkkaus 3–4-luokkalaisille

18.11. yläkoulun ryhmä kävi pysyttämässä ja koristelemassa kirjaston joulukuusen

1.10.–13.11. joulurunokilpailu lapsille, nuorille ja aikuisille. Kilpailuun tuli yhteensä 48 joulurunoa.

Marraskuussa järjestettiin asiakaskysely. Kyselyyn vastasi 50 henkilöä ja vastanneiden kesken arvottiin joulukinkku.

Joulurunokilpailun sarjojen kolme parasta julkaistiin kirjaston fb-sivulla ja ne luettiin joulunavaustapahtumassa museon pihalla.

Joulun arvoituskalenteri, jossa arvottiin viikoittain osallistujien kesken Tatu ja Patu -mukit ja viimeisenä herkkupaketti.

17.12. joulukahvitus ja sakoton päivä. Samalla palkittiin lukudiplomin suorittaneita oppilaita ja arvottiin kirja-arpojen karkkipusseja,

alakoululaisille jouluisia tehtäviä

Lestijärven kirjasto lahjoitti kaikille 3-vuotiaille satukirjan. Lapset saivat kirjat neuvolakäynnin yhteydessä.

Kirjastossa järjestettiin nuorisotoimen kässäkahviloita, askartelua ja leffoja.

Lestijärven kirjasto oli mukana Lukuiloa-hankkeessa yhdessä Toholammin ja Kannuksen kirjastojen kanssa.

Hankkeen kautta saatiin kirjapaketti Lestin koulun 0–2-luokkaan.

27.11. Veera Salmen kirjailijavierailu etäyhteydellä 0–2-luokkalaisille, rahoitus hankkeen kautta.

## Kulttuuri

### Tavoitteet

Tarjota kuntalaisille kulttuurielämyksiä konsertti-, elokuva- ja teatterireissujen myötä. Tuoda esille ja edistää paikallista kulttuuritarjontaa. Tapahtumissa käytetään mahdollisimman paljon oman kunnan esiintyjä. Yhteistyötä tehdään paikallisten yhdistysten ja koulun kanssa sekä naapurikuntien kanssa.

KULTTUURI	tot 2018	tot 2019	tot 2020
tilaisuuksia	8	21	21
osallistujia	310	731	551

Kulttuuritoimi järjesti mm. seuraavia tapahtumia:

- Kulttuuritoimi organisoii Lesti-viikon 1. - 7.7.2020 jota ei korona tilanteesta johtuen voitu järjestää. Epävirallinen Lesti-viikko päättyi 7.7. yhteiseen lauluiltaan museolla.
- Yhdistysten yhteinen suunnitteluilta järjestettiin 30.7. museolla.
- Kevään ja syksyn aikana järjestettiin leffatuokioita, seutukunnan piirustuskilpailu sekä Muurikki ja metsänväki konsertti.
- Vuosi 2020 huipentui ennen joulua 26.11.2020 Koulun joulujuhlaan ja joulun avaukseen.

Talousarvion toteutuma on kirjaston- ja kulttuurin osalta 86,38 %

	Alkuperäinen TA	TA-muutokset	TA muutosten jälkeen	Toteuma	Poikkeama	Poikkeama, %
Toimintatuotot	1000,00		1000,00	1047,19	47,19	104,72 %
Toimintamenot	73829,00		73829,00	63956,23	-9872,77	86,63 %
<i>Toimintakate (netto)</i>	<i>-72829,00</i>	<i>0,00</i>	<i>-72829,00</i>	<i>-62909,04</i>	<i>-9919,96</i>	<i>86,38 %</i>
<b>Laskennalliset kustannukset</b>						
Poistot ja arvonalentumiset	513,00		513,00	10861,76		2117,30 %
Korko sitout. Pääomalle	0,00					#JAKO/0!
Muut lask. Kustannukset	0,00					#JAKO/0!
<b>Tehtävän kokonaiskustannukset</b>	<b>-73342,00</b>	<b>0,00</b>	<b>-73342,00</b>	<b>-73770,80</b>	<b>-9919,96</b>	<b>100,58 %</b>

**Tavoitteet ja tunnusluvut**

	<b>tot 2017</b>	<b>tot 2018</b>	<b>tot 2019</b>	<b>tot 2020</b>
<b>LIIKUNTA</b>				
<b>tilaisuuksia</b>	255	241	274	233
<b>tapatumiin osallistujia</b>	2726	3039	3565	3595
<b>NUORISO</b>				
<b>tilaisuuksia</b>	102	116	131	100
<b>tapatumiin osallistujia</b>		750	991	763

**Vaikuttavuustavoitteet**

Liikuntatoimea kehitetään Lestijärven kunnan liikuntastrategian mukaan. Liikuntatilojen- ja alueiden kunnossapitoa kehitetään niin, että pystytään tarjoamaan kaikille kuntalaisille mahdollisuus liikunnan harrastamiseen. Kunnan urheilualueet pyritään pitämään kunnossa sekä kesä- että talviliikuntaa varten.

Nuorisotyössä ollaan mukana seutukunnallisessa nuorisolain mukaisessa palveluverkostossa, jonka avulla järjestetään etsivä nuorisotyötoiminta. Yhteistyötä seutukunnan muiden kuntien kanssa jatketaan edelleen eri toimintojen järjestämisessä. Nuorison osallisuutta ja aktiivisuutta pyritään edistämään kaikessa toiminnassa.

Koulun liikuntasalia ei ole remontin vuoksi käytössä. Väistötilojen käyttöä liikuntapaikkoina jatkettiin.

Vapaa-aikaohjaaja työaika on 25 tuntia/viikko.

**Tuotantotavoitteet**

Liikunta- ja nuorisopuolen toiminnan tukemiseksi haetaan hankeavustuksia. Avustusta saatiin yhteensä 4500 €. Nuorten kesätyöllistämistä tuetaan tonnitalkootyön omarahoituksella 7 nuorelle. Keskuskeittiö 1, Kirjastolla 2 puoliksi, Teknisellä 2, kesäkerhossa 3, joista vain yksi oli kunnan maksamana.

**Tavoitteiden toteutuminen**

Talvi oli vähäluminen ja hiihdon kannalta huono talvi. Retkilatua ei saatu hiihtokuntoon koko talvena. Yli-Lestille saatiin välillä ladut ajettua, mutta suurimmaksi osaksi ne olivat peilijäällä.

Jussilan Kari hoiti kirkonkylän latuja ja Tuikan Jukka (Jorma) Yli-Lestin latuja. Latuja on pidetty auki tuntilaskutusperiaatteella, talkootyöllä ja työllisyysvaroin.

## Latujen käyttöasteet

	km	2020	2019	2018
<b>jäälatu</b>	2387	197 hiihtäjää	1739 km	5209 km
<b>Syri</b>	201	15 hiihtäjää	729 km	3662 km
<b>retkilatu</b>	77	5 hiihtäjää	3855 km	8861 km
<b>Yli-Lestin valaistu</b>	186	23 hiihtäjää	892 km	1307 km
<b>yht.</b>	4063	366 hiihtäjää	7215 km	19039 km

## Kuntosalin käyttöaste

2018	2019	2020
806	ei tallennettua tietoa	1155

Total body -jumppia järjestettiin tammi-maaliskuussa seitsemän kertaa. Osallistujia yhteensä 51.

Miesten kuntosali ohjaus kokoontui kolmesti (23 osallistujaa)

Hiihtokisoja pidettiin 3 kertaa talven aikana ja niihin osallistui yht. 24 hiihtäjää.

Tammi-maaliskuussa talviliikuntakampanja (ent. hiihtokampanja) houkutteli yhteensä 1514 osallistujaa 91. tapahtuma kerralla.

Yleisurheilukisoja pidettiin kesän aikana kuusi kertaa ja niihin osallistui yht. 105 urheilijaa.

Touko-heinäkuussa oli kesän liikuntakampanja (ent. pyöräilykampanja), johon osallistui 1252 osallistujaa.

Nuoppareita alakoululaisille piti vapaa-aikaohjaaja.

Nuorteniltojen lisäksi nuorille järjestettiin runsaasti muita kerhoja ja teemailtoja, joita nuoret saivat itse ideoida ja suunnitella. Seutukunnan kuntien yhteinen nuorten palveluverkosto Nuorpave on kokoontunut 1 kerran. Etsivä nuorisotyössä toimii yksi etsivä Toholammin ja Lestijärven alueella.

Lestijärven kunta sai lasten- ja nuorten paikallisen harrastustoiminnan valtionavustusta 3000 €.

Nuorisovaltuusto piti kokouksia neljä kertaa. Nuorisovaltuusto järjesti yhdessä vapaa-aikaohjaajan kanssa mm. laskiaistapahtuman, Wabbuilut sekä Halloween illan nuorille.

Liikunta, kulttuuri ja nuoripuolen tapahtumia järjestettiin vuonna 2020 haastavasta korona tilanteesta huolimatta yhteensä 333. Laskennallisesti tapahtumat keräsivät yhteensä 3595 osallistujaa.

Toteutumisprosentti oli 80,67 %.

	Alkuperäinen TA	TA-muutokset	TA muutosten jälkeen	Toteuma	Poikkeama	Toteuma, %
Toimintatuotot	3700,00		3700,00	2963,13	-736,87	80,08 %
Toimintamenot	56835,00		56835,00	45827,73	-11007,27	80,63 %
Toimintakate (netto)	-53135,00	0,00	-53135,00	-42864,60	-10270,40	80,67 %
<b>Laskennalliset kustannukset</b>						
Poistot ja arvonalentumiset	5029,15		5029,15	399,42		7,94 %
Korko sitout. Pääomalle	0,00					#JAKO/0!
Muut lask. Kustannukset	0,00					#JAKO/0!
<b>Tehtävän kokonaiskustannukset</b>	<b>-58164,15</b>	<b>0,00</b>	<b>-58164,15</b>	<b>-43264,02</b>	<b>-10270,40</b>	<b>74,38 %</b>

### 3039 Sivistystoimen projektit

	Alkuperäinen TA	TA-muutokset	TA muutosten jälkeen	Toteuma	Poikkeama	Toteuma, %
Toimintatuotot	0,00		0,00	64915,62	64915,62	
Toimintamenot	0,00		0,00	23748,38	23748,38	
Toimintakate (netto)	0,00	0,00	0,00	41167,24	41167,24	
Laskennalliset kustannukset						
Poistot ja arvonalentumiset	0,00					
Korko sitout. Pääomalle	0,00					
Muut lask. Kustannukset	0,00					
Tehtävän kokonaiskustannukset	0,00	0,00	0,00	41167,24	41167,24	

#### 2.1.1.4 Yhdyskuntapalvelut

#### 4041 Suunnittelu ja valvonta

Vuonna 2020 pidettiin yhteensä seitsemän (7) teknisen lautakunnan kokousta. Lautakunnan puheenjohtajana toimi Jorma Koski-Vähälä ja varapuheenjohtajana Osmo Haasiomäki. Asioita käsiteltiin 83, viranhaltijapäätöksiä tehtiin 99. Yhdyskuntasuunnittelun toiminnan tavoitteena kunnan omatoimisen rakentamisen ylläpitäminen ja kehittäminen. Koulukeskuksen ja päiväkodin rakentaminen aloitettiin 16.12.2019 ja valmistuu kevään 2021 aikana. Koulu toimii Palolan kiinteistön väistötiloissa, uusissa tiloissa koulu alkaa elokuussa 2021.

Lautakunta päätti 30.3.2020, että teknisen lautakunnan kokouksissa mahdollistetaan sähköinen kokousmenettely koronaviruksen takia, sekä 11.5.2020, että lautakunnan jäsenet voivat valintansa mukaan osallistua joko sähköisesti tai



paikan päällä kuitenkin huomioiden vallitsevan hallituksen ohjeistuksen, kokouskutsu ja esityslista toimitetaan sähköpostilla ja kirjeenä vain, jos sähköpostiosoitetta ei ole ilmoitettu.

Kunnanhallitus päätti 10.12.2019 jatkaa 1.1.2020 alkaen vt. rakennustarkastajan sijaisuutta (Jari Kangasvieri) siihen saakka, kunnes rakennustarkastajan tehtävä on saatu järjestettyä.

Kunnanhallitus päätti 9.6.2020 ostaa Lestin Talo Ky:ltä rakennusteknistä neuvontaa ja koulun valvontapalvelua 1.7.2020 alkaen (ei kaksoislaskutusta vt. rakennustarkastajan tehtävästä).

Va teknisenä johtajana toimi 1.7.2019 alkaen Joonas Siitonen, joka toimi tehtävässä 30.4.2020 asti. Valtuusto valitsi 27.2.2020 tekniseksi johtajaksi Emma Peltolan, joka aloitti tehtävässään 1.5.2020. Hän irtisanoi itsensä (Harjunpää) 26.10.2020 alkaen. Kunnanvaltuusto valitsi Janne Pekkarisen tekniseksi johtajaksi 29.10.2020, hän aloitti tehtävässään 1.1.2021 alkaen. Kunnanvaltuusto valitsi 10.9.2020 rakennustarkastajaksi Juha Timon. Valinnasta valitettiin ja hän on toiminut vt. rakennustarkastajana 5.10.2020 alkaen.

Toimistovirkailijan tehtävät jakautuvat rakennusvalvonnan, teknisen lautakunnan, keskustoimiston ja muiden tehtävien kesken. Teknisen toimen alaisina työntekijöinä toimii vakinaisina kaksi kirvesmies/kiinteistöhoitajaa. Kunnanhallitus antoi 10.12.2019 luvan jatkaa kunnan eri kiinteistöjen osa-aikaisen siivoojan toimen täyttämistä ajalle 1.1.2020-30.6.2021 sekä kaksi (2) määräaikaista kiinteistöhoitajaa.

Lautakunta antoi lausunnon neljästä (4) poikkeamislupahakemuksesta, kolmesta (3) ranta-asemakaavan muutosluonnoksesta sekä kahdesta (2) ranta-asemakaavan muutoksesta. Lautakunta esitti Etelä-Pohjanmaan Ely-keskukselle kunnan ja ympäristöviranomaisen yhteiseksi lausunnoksi, joka koski Valkeisen vesialuetta koskevaa esitystä moottoriajoneuvojen ja veneiden käytön kieltämiseksi.

Lautakunta esitti kunnanhallitukselle ja -valtuustolle rakennusvalvontataksan tarkistamista maisematyölupamaksun poistamiseksi. Kunnanhallitus palautti taksan käsittelyn tekniselle lautakunnalle tarkistettavaksi, olisiko siinä muita poistettavia tai muutettavia kohtia.

Lautakunta päätti 20.1.2020 Syrinkylän haja-asutuskiinteistöjen jätevesisaneerausten määräaikaisesta lykkäyksestä (enintään 31.10.2024 saakka) viemäröintimahdollisuuden selvittämiseksi.

Rakennusvalvonnan tavoitteena edistää hyvää rakennustapaa ja valvoa rakennustoimintaa kunnassa säännösten puitteissa. Myönnettyjä rakennuslupia 2020 oli 22 kpl, toimenpidelupia 11 kpl, MRL:n 129 §:n mukaisia toimenpideilmoituksia yksi (1), maisematyölupia seitsemän (7).

## Asemakaavat

Lestijärven kunnan alueella on vahvistettuja rakennus-/asemakaavoja n. 201,4 ha. Hyväksytyt rakennus-/asemakaavat ja hyväksymisvuosi:

- Parannan rakennuskaava 1991, muutos 1999
- Kangasvieren alueen rakennuskaava 1995 ja sen muutos 1999
- Änäkkälänrannan rakennuskaava 1996, laajennus 2001 ja muutos 2006
- Kirkonkylän asemakaava 2001, Palolan kaavamuuos 2004
- Sammalisniemen asemakaava 2010
- Pappilanpuron asemakaava 2010
- Kanervikon asemakaava 2019

## Ranta-asemakaavat

Lestijärven rannoista on kaavoitettu joko asema- tai ranta-asemakaavalla n. 90 % (75 km), 1640 ha. Ranta-asemakaavoitetulla osalla Lestijärveä on 460 kpl lomarakennuspaikkaa ja rakentamistiheys 4–8 kpl / rantakilometri riippuen mitoitustekijöistä. Valkeisen järven ranta-asemakaavan pituus on 5,6 km ja Tervasenjärven 2,9 km.

Lähes koko järven kattava Lestijärven ranta-asemakaavaan (1997) on tehty lukuisia muutoksia ja laajennuksia vuosien 1998–2020 aikana.

Lestijärven ranta-asemakaavan muutoksella vuonna 2010 hyväksyttiin saunan rakennusoikeuksien nosto 20 k-m<sup>2</sup>:stä 30 k-m<sup>3</sup>:iin ja kokonaisrakennusoikeuksien nosto 120 k-m<sup>2</sup>:stä 140 k-m<sup>2</sup>:iin.

25.6.2020 valtuusto hyväksyi Lestijärven ranta-asemakaavaan kaksi muutosta.

Hietalahden alueella korttelia 252 muutettiin siten, että osa loma-asuntojen korttelialueesta (RA) muutettiin pysyväille asumiselle (AO) ja maa- ja metsätalousalueeksi (MT).

Isopahkalan alueella korttelia 141 ja virkistysaluetta muutettiin siten, että loma-asunnolle ja virkistysalueeksi varattu alue muutetaan erillispientalon rakennuspaikaksi.

25.6.2020 valtuusto hyväksyi Rantamäen tilan rantakaava-alueella yhteiskäyttöön varatulle virkistysalueelle osoitetun ohjeellisen pysäköintialueen viereisen Aittosaaren loma-asukkaiden käyttöön.

21.12.2020 kunnanvaltuusto hyväksyi Lestijärven ranta-asemakaavan korttelia 133 (Tuikka) koskevan kaavamuutoksen, jolla matkailualueeksi (RM) varattua aluetta supistetaan ja alueelle osoitetaan kaksi omarantaista omakotitalotonttia, yksi omakotitalotontti ranta-alueen ulkopuolelle sekä lähivirkistysaluetta. Menettelytapavirheen vuoksi asiaa käsiteltiin uudestaan ja valtuusto hyväksyi kaavamuutoksen 24.2.2021.

Lestijärven ranta-asemakaavan lisäksi voimassa on:

- Kuivaniemen tilan rantakaava 1982
- Päivärannan rantakaava 1983
- Rantamäen tilan rantakaava 1987, muutos 2020 Riihiniemen alueella, kaavan nimi Lestijärven ranta-asemakaavan muutos; Riihiniemi
- Niittuniemen alueen rantakaava 1988
- Itäniemen rantakaavat 1989
- Tervalahden rantakaava 1988 ja sen muutokset / laajennukset 1998, 2005
- Niemelän rantakaava; Pölläsenniemi 1990 ja sen muutos 2004
- Sepänsaaren rantakaava 1994
- Rinnerannan ja Aittosaaren rantakaava 1997
- Tervasen rantakaava 1997, muutokset 2009 ja 2016
- Mansikkasaaren ranta-asemakaava 2000
- Valkeisen ranta-asemakaava 1997, muutokset 2009, 2016 ja 2020

10.9.2020 valtuusto hyväksyi Valkeisen rantakaavamuutoksen, jossa osoitettiin neljä loma-asuntotonttia kaava-alueelle.

Muulla kunnan alueella on hajanaista loma-asutusrakentamista, jonka järjestely voidaan toteuttaa yleiskaavan määräysten perusteella. Pienehköjä kaavalaajennuksia ja muutoksia tehdään vuosittain.

## **Yleiskaavat**

Ympäristökeskus vahvisti v 2000 koko kunnan kattavan osayleiskaavan. Tavoitteena on luonnon tarjoamien mahdollisuuksien hyödyntäminen elinkeinoelämässä sekä kehittää luonnonsuojelua yhtenäisenä kokonaisuutena. Yli-Lestin, Syrin, Tuikan, Tikan ja Änäkkälän alueet ovat osayleiskaavassa merkitty kylämäisen asutuksen alueeksi.

Lestijärven kunnanvaltuusto on hyväksynyt v 2015 Hiittisennevan, Iso Kortenevan ja Kosolankankaan tuulipuistojen osayleiskaavat. Kaavojen tavoitteena on mahdollistaa tuulivoimaloiden rakentaminen Lestijärven kuntakeskuksen eteläpuolelle Itäniemen-Valkeisen väliselle alueelle ja Mattila-Änäkkälä-Konttikoski-alueelle. Hyväksytyt osayleiskaavat mahdollistavat 95 tuulivoimalan rakentamisen.

Toisena yhtenäisenä tuulivoima-alueena on Toholampi-Lestijärvi tuulipuisto, jonka osayleiskaavan kaavoitussopimus hyväksyttiin 26.3.2013. Toholampi-Lestijärven tuulipuisto sijoittuu Toholammin ja Lestijärven kuntien alueelle.

Lestijärven kunnan puoleiselle suunnittelualueelle on tavoitteena toteuttaa yhdeksän tuulivoimalaa ja kokonaissuunnittelualueelle (Toholampi ja Lestijärvi) yhteensä 49 voimalaa. Kunnanvaltuusto hyväksyi Toholampi-Lestijärven tuulipuiston osayleiskaavan 6.7.2017.

## Tulevia Kaavoituksia

Pienimuotoisia asema- ja rantakaavamuutoksia ja -laajennuksia on lähiaikoina tulossa hakuun joitakin yksittäisiä.

Toholampi-Lestijärvi tuulivoimapuiston osayleiskaavan tarkistustyö on vireillä. Suunniteltavalla kaavamuutoksella voimaloiden kokonaiskorkeudeksi muutetaan 270 m.

Lestijärven kuntaan on toimitettu kuntalaisaloite Lestijärven ranta-asemakaavan muuttamisesta.

Aloitteessa esitetään, että rakennuspaikalle saisi rakentaa nykyisen kaavan mahdollistamien rakennusten lisäksi muitakin rakennuksia. Kunnanhallitus on siirtänyt asian valmistelun tekniselle lautakunnalle.

## Talousarvion toteutuminen

	Alkuperäinen TA	TA-muutokset	TA muutosten jälkeen	Toteuma	Poikkeama, €	Toteuma, %
Toimintatuotot	16600,00		16600,00	13999,05	-2600,95	84,33 %
Toimintamenot	163385,00		163385,00	176839,53	13454,53	108,23 %
Toimintakate (netto)	-146785,00	0,00	-146785,00	-162840,48	16055,48	110,94 %
<b>Laskennalliset kustannukset</b>						
Poistot ja arvonalentumiset	0,00					#JAKO/0!
Korko sitout. Pääomalle	0,00					#JAKO/0!
Muut lask. Kustannukset	0,00					#JAKO/0!
<b>Tehtävän kokonaiskustannukset</b>	<b>-146785,00</b>	<b>0,00</b>	<b>-146785,00</b>	<b>-162840,48</b>	<b>16055,48</b>	<b>110,94 %</b>

## 4042 Ympäristön huolto

Ympäristönsuojelutehtäviä on hoitanut T:mi Arto Hautala ja 1.8.2020 lähtien ympäristösihteeri Mirva Vilppola. Kunnan ympäristönsuojeluviranomaisena toimii Tekninen lautakunta ja viranhaltijana ympäristösihteeri. Ympäristösihteerin palveluita myydään Halsualla siten, että ympäristösihteeri on Halsualla 1-2 työpäivää viikossa.

Kunnan ympäristönsuojeluviranomainen valvoo kunnassa olevia rekisteröityjä tai ympäristöluvallisia toimintoja tekemänsä valvontasuunnitelman mukaan. Valvontasuunnitelmaan perustuvista ympäristöluvanvaraisen ja rekisteröitävän toiminnan määräaikaistarkastuksista peritään maksu Lestijärven kunnanvaltuuston hyväksymän taksan perusteella.

Vuoden 2020 alussa kunnan valvomia kohteita oli 27 kappaletta. Ympäristöluvallisia kohteita oli vuoden alussa 6 kappaletta. YSL 115 §:n mukaisia ilmoitusmenettelyn kohteita oli vuoden alussa 12. Vuoden aikana hyväksyttiin 1 eläinsuojan ympäristölupa ja 1 eläinsuojan ilmoitustoiminta ja rautettiin 3 eläinsuojan lupaa. Valvottavia maa-aineslupia oli vuoden alussa 7 ja yhdistettyjä maa-aines- ja ympäristölupia 2. Valvottavia maa-aineslupia oli vuoden alussa 7 ja yhdistettyjä maa-aines- ja ympäristölupia 2. Vuoden aikana myönnettiin yksi maa-aineslupa ja yksi yhdistetty maa-aines- ja ympäristölupa. Yhden maa-ainesluvan voimassaoloaika päättyi.

Koronavuodesta huolimatta valvonnat pystyttiin suorittamaan valvontaohjelman mukaisesti. Vuonna 2020 tehtiin valvontatarkastuksia yhteensä 7 kappaletta, joista 4 oli eläinsuojien tarkastuksia ja 3 maa-aineslupien tarkastuksia. Lisäksi hyväksyttiin yksi koeluonteisen toiminnan ilmoitustoiminta, käsiteltiin viisi lannan aumausta koskevaa ilmoitusta ja suoritettiin Änäkkälän suljetun kaatopaikan vuosivalvonta suunnitellusti.

Lestijärvi kuuluu Millespakka Oy:n jätehuollon piiriin. Hyötyjätteet voi viedä Yli-Lestillä, kirkonkylällä ja Syrinkylällä sijaitseviin ekopisteisiin ja jätevedenpuhdistamolla olevalle hyötyjäteasemalle. Kotitaloudet maksavat yleistä ekomaksua, joka kattaa hyöty- ja ongelmajätteiden keruun ja käsittelyn kulut. Lisäksi kotitaloudet maksavat palavan jätteen astiatyhjennyskulut. Pakkausten keräysvastuu on pakkausten tuottajilla. Pakkausjätteen keräykseen tarkoitettu Rinki-keräyspiste sijaitsee kirkonkylällä.

Kinnulan ja Lestijärven kunnat toteuttivat keväällä 2009 yhteisen vesihuoltohankkeen sisältäen jätevesien siirtoviemäriin rakentamisen Lestijärveltä Kinnulaan sekä uuden vedenottamon ja yhdysvesijohtojen rakentamisen. Viemäri yhdistettiin Kinnulaan 5.6.2009. Lestijärven käytöstä poistuneen jätevedenpuhdistamon lietealtaisiin on vastaanotettu sakokaivo- ja umpikaivolietettä. Kinnulan jätevesipuhdistamo on tullut elinkaarensa päähän ja vuoden 2020 aikana on käyty neuvotteluita jätevedenpuhdistamon investoinnista. Tämä vaikuttaa mahdollisesti Lestijärven jäteveden hintaan.

Kaavatiet sekä puistot ja muut yleiset alueet pidetään kunnossa teknisen lautakunnan toimesta ja kaikkien yli sata metriä pitkien yksityisteiden talviauraus hoidetaan kunnan avustuksena.

Ympäristöhuollon talousarvion 2020 määrätavoite 97 €/asukas, toteutunut 95 €/asukas.

Käytöstä poistuneen jätevedenpuhdistamon lietealtaisiin otettiin vastaan sakokaivolietettä (käsittelymaksu 12,20 € +alv) 515 m<sup>3</sup> ja umpikaivolietettä (1,70 €/m<sup>3</sup> +alv). 496 m<sup>3</sup> v. 2019 (vuoden 2020 tiedot ei ollut käytössä).

Talousarvion 2020 määrätavoite liikenneväylät 77 €/asukas, toteutunut 43 /asukas, kaavateiden kunnossapidon 2020 määrätavoite 0,85 €/m, toteutunut 1,28 €/m (kaavatiet 7889 m), yksityisteiden (n. 68 km) avustukset 2020 määrätavoite 588/km, toteutunut 453 €/km.

	Alkuperäinen TA	TA-muutokset	TA muutosten jälkeen	Toteuma	Poikkeama, €	Toteuma, %
Toimintatuotot	3050,00		3050,00	13848,06	10798,06	454,03 %
Toimintamenot	73100,00		73100,00	82435,53	9335,53	112,77 %
Toimintakate (netto)	-70050,00	0,00	-70050,00	-68587,47	-1462,53	97,91 %
<b>Laskennalliset kustannukset</b>						
Poistot ja arvonalentumiset	30708,05		30708,05	34867,73		113,55 %
Korko sitout. Pääomalle	0,00					#JAKO/0!
Muut lask. Kustannukset	0,00					#JAKO/0!
<b>Tehtävän kokonaiskustannukset</b>	<b>-100758,05</b>	<b>0,00</b>	<b>-100758,05</b>	<b>-103455,20</b>	<b>-1462,53</b>	<b>102,68 %</b>

#### 4043 Palo- ja pelastustoimi

Palo- ja pelastustoimi on siirtynyt 1.1.2004 alkaen Keski-Pohjanmaan ja Pietarsaaren alueen pelastuslaitoksen vastattavaksi. Palo – ja pelastustoimen määrätavoite talousarviossa 2020 oli 219 €/asukas, toteutunut 190 €/asukas.

	Alkuperäinen TA	TA-muutokset	TA muutosten jälkeen	Toteuma	Poikkeama, €	Toteuma, %
Toimintatuotot	32806,00		32806,00	33546,24	740,24	102,26 %
Toimintamenot	201285,00		201285,00	170241,68	-31043,32	84,58 %
Toimintakate (netto)	-168479,00	0,00	-168479,00	-136695,44	-31783,56	81,14 %
<b>Laskennalliset kustannukset</b>						
Poistot ja arvonalentumiset	7564,87		7564,87	3727,38		49 %
Korko sitout. Pääomalle	0,00					#JAKO/0!
Muut lask. Kustannukset	0,00					#JAKO/0!
<b>Tehtävän kokonaiskustannukset</b>	<b>-176043,87</b>	<b>0,00</b>	<b>-176043,87</b>	<b>-140422,82</b>	<b>-31783,56</b>	<b>79,77 %</b>

#### 2.1.1.5 Muut palvelut

##### 5051 Elinkeinoelämän edistäminen

Kunnan elinkeinoelämän kehittämisestä vastaa kunnanjohtaja. Lestijärven kunta ostaa maaseututoimen palvelut yhteistoiminta-alueelta.

	Alkuperäinen TA	TA-muutokset	TA muutosten jälkeen	Toteuma	Poikkeama, €	Toteuma, %
Toimintatuotot	0,00		0,00	0,00	0,00	#JAKO/0!
Toimintamenot	73800,00	1355,00	75155,00	73618,69	-1536,31	97,96 %
Toimintakate (netto)	-73800,00	-1355,00	-75155,00	-73618,69	-1536,31	97,96 %
<b>Laskennalliset kustannukset</b>						
Poistot ja arvonalentumiset	0,00					#JAKO/0!
Korko sitout. Pääomalle	0,00					#JAKO/0!
Muut lask. Kustannukset	0,00					#JAKO/0!
<b>Tehtävän kokonaiskustannukset</b>	<b>-73800,00</b>	<b>-1355,00</b>	<b>-75155,00</b>	<b>-73618,69</b>	<b>-1536,31</b>	<b>97,96 %</b>

#### 5053 Oikeudenhoito ja muu järjestys ja turvallisuus

Velkaneuvonta ostetaan Kaustisen kunnalta. Seura- ja harrastuseläinten talteenotosta on tehty sopimus Katja ja Kari Kellokankaan kanssa.

#### Talousarvion toteutuminen

	Alkuperäinen TA	TA-muutokset	TA muutosten jälkeen	Toteuma	Poikkeama, €	Toteuma, %
Toimintatuotot	0,00		0,00	0,00	0,00	#JAKO/0!
Toimintamenot	1500,00		1500,00	1500,00	0,00	100 %
Toimintakate (netto)	-1500,00	0,00	-1500,00	-1500,00	0,00	100 %
<b>Laskennalliset kustannukset</b>						#JAKO/0!
Poistot ja arvonalentumiset	0,00					#JAKO/0!
Korko sitout. Pääomalle	0,00					#JAKO/0!
Muut lask. Kustannukset	0,00					#JAKO/0!
<b>Tehtävän kokonaiskustannukset</b>	<b>-1500,00</b>	<b>0,00</b>	<b>-1500,00</b>	<b>-1500,00</b>	<b>0,00</b>	<b>100 %</b>

#### 5054 Seutukunta

Seutukunta laatii erikseen toimintakertomuksen ja kertomuksen hanketoiminnasta, joissa on yksityiskohtaista laajempaa tietoa toiminnasta. Alla oleva kuvaus on lyhyt ja tiivis raportti Kaustisen seutukunnan toiminnasta. Yrityspalvelusta voidaan toimittaa kunnittaisia tilastoja tarpeen mukaan.

## 1. Yrityspalveluiden toiminta ja tunnusluvut

Alueen yritykset ovat tehneet epidemian aikana erilaisia sopeuttamistoimenpiteitä. Yritykset ovat kuitenkin pääsääntöisesti olleet luottavaisia koko koronaepidemian ajan. Jotkut yritykset totesivat kysynnän jopa kasvaneen vuoden 2020 aikana. Yritykset aktivoituvat erityisesti syksyllä toiminnan uudistamisen hankkeisiin ja uusiin investointeihin. Palvelualoilla palattiin jo kesän aikana palattu kohti normaalimpaa kysynnän tasoa.

Kaustisen seutukunnan yrityspalvelun koko henkilöstö vaihtui seurantakauden aikana. Yrityspalvelun uudet henkilöt Jarmo Finnilä ja Erkki Laide aloittivat työnsä helmikuussa. Yritysneuvojat Mikko Hänninen ja Sari Torppa jäivät eläkkeelle toimistaan maaliskuun lopussa.

Koronavirusepidemia vaikutti merkittävästi seutukunnan yrityspalveluiden tuottamien palveluiden kysyntään ja toteuttamiseen. Koronavirusepidemian vaikutusten lieventämiseksi luotujen tuki-instrumentteihin liittyvät neuvonta- ja asiantuntijapalvelut ovat korostuneet investointitukihakemusten, uusien yritysten perustamisneuvonnan ja starttirahahakemusten asemesta maaliskuun 2020 puolivälin jälkeen. Koronavirusepidemiasta johtuen yrityskäyntejä ja asiakasvastaanottoja on pyritty aiempia vuosia enemmän toteuttamaan puhelimitse, sähköpostilla ja erilaisilla videoneuvotteluratkaisuilla. Yrityspalveluissa kehitettiin sähköisiä palvelukonsepteja sisältäen mm. Yritystulkki-palvelun käyttöönoton, POOLI-kevyrittäjäpalvelun ja KASE KAUPPA -lahjakorttiverkkokaupan.

Jäsenkunnat toteuttivat yksinyrittäjän tuen hakemisen yhteistyössä seutukunnan kanssa. Seutukunta otti vastaan yrittäjien tukihakemukset seutukunnan verkkosivuilla [www.kaustisenseutu.fi](http://www.kaustisenseutu.fi). Yrityspalvelut neuvoi ja opasti yrittäjiä hakemusten tekemisessä sekä valmisteli saapuneet hakemukset kuntien päätöksentekoa varten. Hakuprosessi valmisteltiin sähköiseksi seutukunnan toimesta yhteistyössä kuntien kanssa. Hakemuksia tuli yhteensä 139 kappaletta ja myönnettyä tukea oli 260 000 euroa.

Yrityspalvelut avusti yrityksiä Business Finlandin ja ELY-keskuksen häiriötilannerahoitushakemusten laatimisessa: Kokonaisuudessaan näitä rahoituksia seutukunnan yrityksille myönnettiin vuoden 2020 aikana 77 hankkeeseen yhteensä 1 805 484 euroa. Yrityspalvelut on avustanut yrityksiä maaseudun yritysten, alkutuotannon ja kalatalouden koronatukihakemusten laatimisessa. Kokonaisuudessaan vuoden 2020 loppuun mennessä alkutuotannon tukea oli myönnetty seutukunnan alueelle yhteensä 2 060 335 euroa.

Seudun yritykset ovat saaneet erilaisia poikkeustilannerahoituksia noin 4,4 miljoonaa euroa tukea (tilanne 1.3.2021) toimintansa kehittämiseen ja investointeihinsa. Tämän lisäksi alueen yritykset ovat saaneet ns. normaaleja kehittämis- ja investointitukia yhteensä 4,5 miljoonaa euroa. Yhteensä seudun yritykset ovat siten saaneet toimintaansa tukea lähes 9 miljoonaa euroa vuoden 2020 aikana.



### Yrityspalvelun toiminnan tunnusluvut:

Yrityskäynnit	94 kpl
Asiakasvastaanotot	286 kpl
Yritysten perustamisneuvonta	24 kpl
Starttirahahakemukset	7kpl
Yritysten yleinen koronaneuvonta	136 kpl
Yksinyrittäjien tuen hakemusten käsittely ja/tai päätösesitykset	139 kpl
ELY-keskus: häiriötilannerahoitus	45 kpl
Business Finland: häiriötilannerahoitus	9 kpl
Investointitukihakemukset	18 kpl
Yrity斯neuvonnan asiantuntijapalvelut	118 kpl

Yrityskäynnit	Asiakasvastaanotot (*)	Yritysten perustamisneuvonta	Starttiraha-hakemukset	Yritysten yleinen koronaneuvonta
94	286	24	7	136
Yksinyrittäjien tuen hakemusten käsittely ja/tai päätösesitykset	ELY-keskus: häiriötilannerahoitushakemukset	Business Finland: häiriötilannerahoitushakemukset	Investointitukihakemukset	Yrity斯neuvonnan asiantuntijapalvelut
139	45	9	18	118

Seuraavassa taulukossa on yhteenveto vuoden 2020 aikana Kaustisen seutukuntaan tehtyjen eri poikkeustilannerahoitusten euromääräisistä myönteisistä päätöksistä.

	Business Finland		ELY-keskus		Yksinyrittäjän tuki	
	%	euroa	%	euroa	%	euroa
Kaustinen	40 %	511 000	33 %	176 370	38 %	98 000
Veteli	37 %	470 242	30 %	156 896	28 %	72 000
Toholampi	23 %	294 176	31 %	166 800	15 %	40 000
Halsua	0 %	-	5 %	25 200	8 %	20 000
Lestijärvi	0 %	-	1 %	4 800	12 %	30 000
<b>Yhteensä</b>	<b>100 %</b>	<b>1 275 418</b>	<b>100 %</b>	<b>530 066</b>	<b>100 %</b>	<b>260 000</b>

	Kustannustuki I		Kustannustuki II (*)		Ravintolatuki	
	%	euroa	%	euroa	%	euroa
Kaustinen	73 %	25 067	64 %	121 320	58 %	33 015
Veteli	0 %	-	0 %	-	27 %	15 170
Toholampi	16 %	5 521	36 %	68 643	15 %	8 665
Halsua	10 %	3 524	0 %	-	0 %	-
Lestijärvi	0 %	-	0 %	-	0 %	-
<b>Yhteensä</b>	<b>100 %</b>	<b>34 112</b>	<b>100 %</b>	<b>189 963</b>	<b>100 %</b>	<b>56 850</b>

	Alkutuotannon tuki (**)		KAIKKI TUET YHTEENSÄ	
	%	euroa	%	euroa
Kaustinen	68 %	1 394 117	54 %	2 358 889
Veteli	16 %	339 100	24 %	1 053 408
Toholampi	0 %	-	13 %	583 805
Halsua	16 %	327 118	9 %	375 842
Lestijärvi	0 %	-	1 %	34 800
<b>Yhteensä</b>	<b>100 %</b>	<b>2 060 335</b>	<b>100 %</b>	<b>4 406 744</b>

(\*) Haku auki 26.2.2021 saakka

(\*\*) Haku auki 30.6.2021 saakka

## Kaustisen seutukuntaan myönnettyjä normaaleja yritysten investointi- ja kehittämistukia 2020:

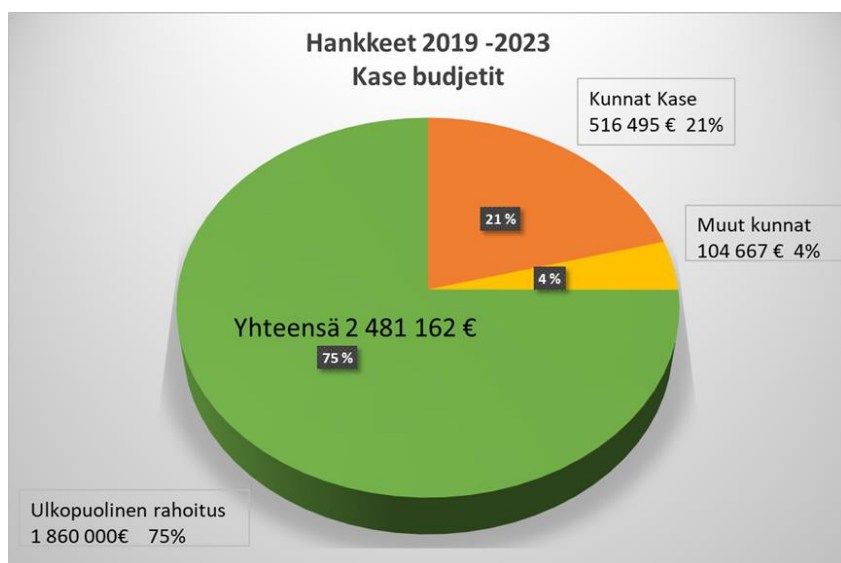
	Business Finland		ELY-keskus Keski-Suomi	
	%	euroa	%	euroa
Kaustinen	99,52 %	2 928 874	13,65 %	128 700
Veteli	0,00 %	0	4,12 %	38 850
Toholampi	0,17 %	4 960	82,23 %	775 170
Halsua	0,31 %	9 260	0,00 %	0
Lestijärvi	0,00 %	0	0,00 %	0
<b>Yhteensä</b>		<b>2 943 094</b>		<b>942 720</b>

	Maaseudun yritystuet (Pirityiset ja ELY)		Kaikki yhteensä	
	%	euroa	%	euroa
Kaustinen	5,46 %	33 852	68,60 %	3 091 426
Veteli	27,73 %	172 043	4,68 %	210 893
Toholampi	65,46 %	406 180	26,33 %	1 186 310
Halsua	1,36 %	8 456	0,39 %	17 716
Lestijärvi	0,00 %	0	0,00 %	0
<b>Yhteensä</b>		<b>620 531</b>		<b>4 506 345</b>

## 2. Hanketoiminta

Seutukunnan oma hanketoiminta kohdistui painopistealoille ja elinvoimaohjelman mukaisiin tavoitteisiin. Hankesalkun koko vuoden vaihteessa oli noin 2,5 miljoonaa euroa. Uuden hanketoiminnan suunnittelu, hankkeisiin liittyvät hakuprosessit ja hankkeiden toteuttaminen oli suuressa roolissa erityisesti hallinnon henkilöstön osalta. Uusia hankepäätöksiä saatiin 6 kpl ja niiden kustannusarviot olivat yhteensä 1,4 miljoonaa euroa. Vuonna 2020 keskityttiin uusien hankkeiden käynnistämiseen ja aiempien hankkeiden toiminnan toteutukseen. Syksyllä käynnistyi Suomen kestävän kasvun (EU-elvytys) -ohjelman valmistelu, johon seutukunta jätti yhteensä 111:n miljoonan euron esitykset. Valmistelu tapahtui tiiviillä aikataululla seutukunnan henkilöstön ja ulkopuolisten kumppaneiden kanssa ja yhteistyössä kuntien ja Keski-Pohjanmaan liiton kanssa.

Hankkeet vuosina 2019–2023, tilanne 12/2020



Vuonna 2020 käynnissä olleet hankkeet:

- KYYTIIN 2
- Palloiluhalli -selvitys
- Retkeilyreitit: Peuran Polku
- Retkeilyreitit: Lestijokilaakson yläjuoksu
- KASE Kasvuohjelma: Yritysverkostojen ja -palvelujen kehittäminen
- KASE Smart Countryside VM Kuntadigi
- KASE Smart Countryside 5G Scout
- Case Kase
- Kierto!
- Kase Mauro
- MUKAAN Mukana kasvussa

Käynnissä olevat hankkeet vuonna 2020:

Hanke	Aikataulu	Yhteensä euroa	Kase-kunnat	Muut kunnat	Ulkopuoliset rahoittajat
<b>Käynnissä olevat:</b>					
Kyytiin2	1.1.2019-31.12.2021	394 084,00	86 718,00	31 507,00	275 859,00
Palloiluhalli	1.10.2018-30.10.2020	49 625,00	9 925,00		39 700,00
KASE KASVUOHJELMA Yritysverkostojen kehittäminen	1.10.2019-31.12.2021	206 645,00	41 330,00		165 317,00
Retkeilyreitit: Peuran Polku investointi	1.4.2019-31.3.2022	203 300,00	27 447,00	33 543,00	142 310,00
Retkeilyreitit: Peuran Polku hallinto	1.4.2019-31.3.2022	20 000,00	3 001,00	16 999,00	
Retkeilyreitit: Lestijokilaakson yläjuoksu investointi	1.7.2019-30.4.2022	158 005,00	47 401,50		110 603,50
Retkeilyreitit: Lestijokilaakson yläjuoksu hallinto	1.7.2019-30.4.2022	20 000,00	20 000,00		
<b>Yhteensä käynnissä olevat</b>		<b>1 051 659,00</b>	<b>235 822,50</b>	<b>82 049,00</b>	<b>733 789,50</b>
<b>Päätökset 2020:</b>					
KASE Smart Countryside 5G	1.4.2020 – 28.2.2022	147 883,00	29 577,00		118 306,00
MUKAAN Mukana Kasvussa	1.8.2020-31.7.2023	483 815,00	98 336,00	22 618,00	362 861,00
MAURO maaseudun uusi rooli	1.4.2020 - 31.12.2021	244 752,70	48 950,00		195 802,00
KIERTOON!	1.6.2020 - 30.5.2023	347 052,00	69 410,00		277 642,00
CaseKASE	1.9.2020 - 31.12.2020	10 000,00	5 000,00		5 000,00
KASE Smart Countryside VM	1.3.2020-30.11.2021	196 000,00	29 400,00		166 600,00
<b>Yhteensä päätökset 2020</b>		<b>1 429 502,70</b>	<b>280 673,00</b>	<b>22 618,00</b>	<b>1 126 211,00</b>
<b>KAIKKI YHTEENSÄ</b>		<b>2 481 161,70</b>	<b>516 495,50</b>	<b>104 667,00</b>	<b>1 860 000,50</b>

Omia uusia hankkeita valmisteltu ja jätetty vuoden aikana 10 kpl

Myönteinen rahoituspäätös 6 kpl:

- 5G SCOUT KASE Smart Countryside, rahoituspäätös 14.5.2020
- MAURO Maaseudun uusi rooli, rahoituspäätös 10.6.2020
- KIERTOON!, rahoituspäätös 25.6.2020

- Case Kase, rahoituspäätös 22.6.2020
- MUKAAN, rahoituspäätös 21.7.2020
- KASE Smart Countryside VM 26.2.2020

Käsittelyssä 4 kpl (31.12.2020):

- Turre – turkistuotantoala
- Tuokes – tuulivoima-alan koulutuskeskus
- Tienoo – yksityisteiden neuvonta ja ohjaus
- OKM erityisavustus työllisyyskokeilun tueksi

### 3. Seutukunnan hallinto ja muu toiminta

Seututoiminnan vuosi 2020 oli monella tapaa poikkeuksellinen sekä ulkoisen toimintaympäristön muutosten että seutuorganisaation toiminnan ja henkilöstön nopean kasvun vuoksi. Toimintaan vaikutti saman aikaan monta muutostekijää. Korona -pandemia vaikutti monella tavalla seutukunnan toimintaan - sekä organisaation sisäisiin toimintatapoihin että asiakkaiden ja yhteistyökumppaneiden kanssa käytyyn vuorovaikutukseen. Hankkeiden määrä lisääntyi vuonna 2020 sekä määrällisesti että rahassa mitaten. Lisääntynyt hanketoiminta toi toimintaan taloudellisia ja henkilöstöresursseja, mutta myös lisäsi hallinnollisia tehtäviä. Henkilöstön osalta tapahtui ns. ”sukupolvenvaihdos” ja henkilöstömäärän kasvu. Yrityspalvelun henkilöstö vaihtui kokonaan ja seutusihteerin eläköitymisprosessi käynnistyi, joihin molempiin liittyi toiminnan uudistamisen suunnittelua. Henkilöstön määrä kasvoi vuoden aikana 18:aan henkilöön.

Henkilöstövaihdosten ja erityisesti laajentuneen toiminnan vuoksi hallintoa ja seutuorganisaatiota uudistettiin sisältäen tehtäväkuvausten muutoksia, henkilöstön rekrytointia ja virkanimikkeen muutoksen. Organisaatorakennetta muutettiin vastaamaan paremmin seutukunnan tehtäväalueita ja samalla tiimioorganisaation toimintaa jäsennettiin kuvaamalla palvelualueet ja henkilöt niiden sisällä. Yhtiöittäminen siirtyi päätöksentekoprosessien keskeneräisyyden vuoksi. Sähköisiin sisäisiin järjestelmiin ja ulkoisiin palveluihin ja työkaluihin otettiin ns. digiloikka.

Kuva. Palvelualueet ja henkilöstön tiimiytyminen



Seutukunnan rooli kuntien yhteistoiminnan työkaluna kasvoi selkeästi vuoden 2020 aikana. Vuoden aikana kunnat päättivät myös kolmesta uudesta seutukunnalle asetettavasta lisätehtävästä:

1. Digistrategian toteuttamisen koordinointi (johtoryhmän päätös 2020)
2. Yksinyrittäjien tukien valmistelu (sopimus 2020)
3. Työllisyyskokeilun tehtävien hoitaminen (sopimus 2021)

Kuntien yhteistoiminnassa vuoden aikana korostuivat koronan vaatimat toimenpiteet, digitalisaatio ja työllisyyden kuntakokeilu. Digitalisaation edistämiseksi valmisteltiin kuntien yhteinen digistrategia. Työllisyyden kuntakokeiluun liittyvä valmistelu ja päätöksenteko oli merkittävä avaus kuntien yhteistoiminnassa. Seudullinen työllisyyskoordinaattori toimi seutukunnan kuntien kuntakokeilun valmistelun vastuuhenkilönä. Työllisyyskokeilu valmisteltiin seutukunnan kuntien tarpeiden näkökulmasta osaksi maakunnallista toimintamallia ja seutukunta ottaa hoitaakseen sopimuskuntien kokeiluun liittyvät tehtävät osana laajempaa seudullista työllisyyspalvelua.

Seutukunta tuotti kehittämispäällikön toimesta maakunnallisia tilastoja aikaisempaan tapaan

Edunvalvonnan osalta korostuivat mm. maakunnallisen koronaselviytymissuunnitelman ja tulevan EU-ohjelmakauden sisältöihin vaikuttaminen sekä koronatukien ehtoihin ja muotoihin vaikuttaminen.

Viestintä ja tiedottaminen korostui vuoden aikana selvästi aiempaa enemmän. Seutukunnan toiminta sai aiempaa enemmän seudullista, maakunnallista ja myös valtakunnallista näkyvyyttä mediassa. Myös some-näkyvyys lisääntyi merkittävästi.

	Alkuperäinen TA	TA-muutokset	TA muutosten jälkeen	Toteuma	Poikkeama	Toteuma, %
Toimintatuotot	1511180,00		1511180,00	1130005,43	-381174,57	74,78 %
Toimintamenot	1511180,00		1511180,00	1130005,43	-381174,57	74,78 %
Toimintakate (netto)	0,00	0,00	0,00	0,00	0,00	#JAKO/0!
<b>Laskennalliset kustannukset</b>						
Poistot ja arvonalentumiset	0,00					#JAKO/0!
Korko sitout. Pääomalle	0,00					#JAKO/0!
Muut lask. Kustannukset	0,00					#JAKO/0!
<b>Tehtävän kokonaiskustannukset</b>	<b>0,00</b>	<b>0,00</b>	<b>0,00</b>	<b>0,00</b>	<b>0,00</b>	<b>#JAKO/0!</b>

Lestijärven kunnan maaseututoimi hoitaa jäljempänä mainittujen kuntien maaseutuhallinnon tehtävät yhteistyönä seutukunnan kanssa. Kannuksen kaupunki ja Kaustisen seutukunnan kunnat, Halsua, Kaustinen, Lestijärvi, Perho, Toholampi ja Veteli ovat solmineet maaseutuhallinnon yhteistoimintasopimuksen. Maaseutuasiamiehet ja johtava viranhaltija hoitavat maaseutuhallinnon järjestämisestä kunnissa (210/2010) säädetyn lain mukaiset maaseutuelinkeinoviranomaiselle säädetty viranomaistehtävät. Maaseutulautakunnan alaiset työntekijät tekevät sidosryhmien kanssa yhteistyötä maaseudun kehittämistehtävissä. Maaseutuhallinto toimii palveluyksikkönä, josta käytetään nimitystä Maaseutuyksikkö KaseKa. Maaseutulautakunnan alaiset työntekijät voivat hoitaa myös muita kuin maataloushallintoon liittyviä kuntakohtaisia tehtäviä. Maaseututoimella on hajautettu toimintamalli: jokaisessa kunnassa on toimipiste ja palvelu tuotetaan kaikkien sopimuskuntien alueella lähipalveluna. Viranhaltijat siirtyvät tarvittaessa eri työpisteisiin tarkoituksenmukaisuuden ja asiakaslähtöisyyden perusteella. Asiakkaat voivat asioida kaikissa sopimuskuntien toimipisteissä.

### **Tavoitteet**

Lakisääteisten tehtävien hoitaminen ajallaan ja virheettömästi. Viljelijäkoulutusten järjestäminen yhteistyössä sidosryhmien kanssa. Annetaan neuvontaa ja avustetaan investointien suunnittelussa ja hakemisessa.

### **Laatutavoitteet**

Kunnan tavoitteena on, että maksatus saatetaan järjestelmässä hyväksyty tilaan yhden kuukauden kuluessa maksatuksen esteen poistumisesta. Tukihaun tallennukset tehdään 20.6. mennessä. Päätökset viljelijöille toimitetaan kahden kuukauden sisällä maksatuksesta. Takaisinperintöjen osalta tavoitteena on, että takaisinperintäpäätös tehdään kuuden kuukauden sisällä takaisinperinnän perusteen muodostumisesta.

### **Toiminta ja tavoitteiden toteutuminen**

Lakisääteiset tehtävät on hoidettu ajallaan. Tuki-info järjestettiin webinaarina yhteistyössä sidosryhmien kanssa. Investointien suunnittelua ja neuvontaa on annettu pääsääntöisesti maataloustoimistoissa käydyissä keskusteluissa. Kuntalaisille ja yhdistyksille on tiedotettu eri tavoin projekteista ja tukimahdollisuuksista. Maaseutuasiamiehet ja johtava viranhaltija ovat osallistuneet etänä maaseudun kehittämispalaveriin. Laatutavoitteisiin on päästy toimintavuoden aikana.

### **Tiedotus**

Maaseutulautakunnan päätökset julkaistaan netissä osoitessa <http://mastah.kase.fi/kase/maa/maa.php3> ja <http://kasesoft.fi/lestijarvenkunta/yhteiset/wwwotsikot.php3?tunnus=3>. Maaseutulautakunnan toiminnallisen yksikön Maaseutuyksikkö KaseKan nettisivut ovat osoitteessa [www.kaseka.fi](http://www.kaseka.fi). Maaseutulautakunnan toiminnasta julkaistaan

tiedotteita sopimuskuntien kuntatiedotteissa ja tarpeen mukaan myös paikallisissa lehdissä. Käytämme myös sähköpostia ja voimme lähettää tiedotteita myös päätösten yhteydessä

### **Henkilöstö:**

Hautamäki Jukka, johtava maaseutuasiamies	1.1.2013 alkaen
Karhulahti Jussi, maaseutuasiamies	1.1.2013 alkaen
Klemola Seija, maaseutuasiamies	1.1.2013 alkaen
Salonen Sami, maaseutuasiamies	1.10.2019 alkaen
Siirilä Pekka, maaseutuasiamies	1.1.2013 alkaen
Similä Marketta, maaseutuasiamies	1.1.2013 - 30.9.2020
Vähäsöyrinki Mervi, maaseutuasiamies	1.1.2013 - 31.3.2020

Mervi Vähäsöyrinki irtisanoutui ja siirtyi Nivalan kaupungin palvelukseen 1.4.2020 lähtien. Maaseutulautakunta päätti täyttää viran avoimella hakumenettelyllä. Sami Salonen valittiin avoimena olevaan maaseutuasiamiehen virkaan. Virka vakinaistettiin lokakuussa. Similä Marketta siirtyi eläkkeelle 1.10.2020 lähtien. Marketan Lestijärven toimipisteen maaseutupalveluiden tehtäviä hoitaa Seija Klemola ja Jussi Karhulahti yhteistyönä.

### **Maaseutulautakunta**

Lestijärven kunnan maaseutulautakunta kokoontui vuoden 2020 aikana neljä kertaa ja käsitteli 31 §:ää. Maaseutulautakunnan puheenjohtajana toimi Marko Aho. Varapuheenjohtajana toimi Juha Hietala. Maaseutulautakunnan esittelijänä ja pöytäkirjanpitäjänä toimi Jukka Hautamäki

<b>Jäsen</b>	<b>Varajäsen</b>	<b>Kunta</b>
Kukkola Mira	Kujala Antti	Halsua
Hernesniemi Veijo	Haavisto Lea	Kannus
Paavola Marjo	Pihlajamaa Taneli	Kaustinen
Lappi Satu	Parkkila Sirpa	Lestijärvi
Aho Marko	Rauhala Jussi	Perho
Hietala Juha	Järvenoja Elina	Toholampi
Tyynelä Kari	Tyynelä Olli	Veteli

## Talousarvion toteutuminen

	Alkuperäinen TA	TA- muutokset	TA muutosten jälkeen	Toteuma	Poikkeama, €	Toteuma, %
Toimintatuotot	340416,00		340416,00	289509,67	50906,33	85,05 %
Toimintamenot	340416,00		340416,00	289509,67	50906,33	85,05 %
Toimintakate (netto)	0,00	0,00	0,00	0,00	0,00	#JAKO/0!
<b>Laskennalliset kustannukset</b>						
Poistot ja arvonalentumiset	0,00					#JAKO/0!
Korko sitout. Pääomalle	0,00					#JAKO/0!
Muut lask. Kustannukset	0,00					#JAKO/0!
<b>Tehtävän kokonaiskustannukset</b>	<b>0,00</b>	<b>0,00</b>	<b>0,00</b>	<b>0,00</b>	<b>0,00</b>	<b>#JAKO/0!</b>

### 2.1.1.6 Liiketoiminta

#### 6061 Liiketoiminta

### Vesihuolto

Valtuusto hyväksyi 2012 vesihuoltolaitoksen toiminta-alueen, johon on rajattu asemakaava-alueet, sekä kaavojen ulkopuolisilta alueilta pohjaveden varsinaisen muodostumisalueen sisälle jäävät alueet ja muodostumisalueen välittömässä läheisyydessä olevat asutustihentymät välillä Kangasvieren kaava-alue-Itälahden risteys. Rajatun vesihuoltolaitoksen toiminta-alueen lisäksi vedenjakelun osalta toiminta-alue määritetään vesijohdon runkojohdoille. Toiminta-aluetta on 200 metrin kaistale eli 100 metriä johdon molemmin puolin. Vesijohdon osalta toiminta-alueesta jää pois Yli-Lestin vesiosuuskunnan alue.

Vesihuollon laatutavoitteena hyvälaatuisen raakaveden toimittaminen käyttäjille sekä vesi- ja viemärijohtojen rakentamisella mahdollistaa uusina rakennettavien sekä olemassa olevien vanhojen kiinteistöjen liittäminen kunnalliseen vesihuoltoon. Valtuuston 21.12.2011 ja 31.5.2012 ja 8.5.2014 (Pappilanpuro) hyväksymillä vesi- ja jätevesiliittymistaksoilla tavoitteena mm. liittyjien tasapuolinen kohtelu.

Vuonna 2019 on tehty vesihuollon varautumissuunnitelma todelliseen tietoon pohjautuvana ja toimivana kokonaisuutena. Vuonna 2018 digitointiin kaikki vesi- ja viemäriverkostot. Tietoja on käytetty varautumissuunnitelman laatimisessa.

Lestijärven kunnan vesihuollon piirissä on tällä hetkellä keskustan, Parannan, Änäkkälän, Mattilan ja Kangasvieren alueet. Lisäksi vesijohto on rakennettu koko järven ympäri niin, että kunnallinen vesijohtolinja liittyy Yli-Lestin vesiosuuskunnan linjaan Lehtoniemen alueella. Lisäksi Parannan vedenottamon alueella on varavesiliittymä Yli-Lestin



vesiosuuskunnan verkostoon ja Kinnulankankaan vedenottamon alueella Kinnulan vesilaitoksen verkostoon. Yli-Lestin vesiosuuskunta toimittaa veden Yli-Lestin, Tuikan, Similän, Ojalan, Kuivaniemen ja Lehtoniemen alueille.

Kunnallisen viemäroinnin piirissä on tällä hetkellä keskustan ja Parannan alueet, Sammalisen kesämökkikiinteistöt, Kangasvieren ja Änäkkälän alueet sekä pääosa Yli-Lestin kylää.

Jätevedet johdetaan siirtoviemärillä Kinnulan jätevedenpuhdistamolle käsiteltäväksi. Kinnulan kunta investoi uuteen puhdistamoonsa, mikä saattaa nostaa myös Lestijärven jätevesimaksuja. Valtuusto hyväksyi 24.2.2021 aiesopimusluonnoksen Kinnulan ja Lestijärven jätevedenpuhdistamon perustamiselle. Uusi puhdistamo valmistuu vuonna 2022.

Lautakunta päätti 20.1.2020 Syrinkylän haja-asutuskiinteistöjen jätevesisaneerausten määräaikaisesta lykkäyksestä (enintään 31.10.2024 saakka) viemärintimahdollisuuden selvittämiseksi.

### **Vesilaitos**

Verkoston pituus 114766 m (9.11.2020). Myyty vesimäärä 2019 vuonna oli 95744 m<sup>3</sup>. Vuonna 2020 myyty vesimäärä oli 95325 m<sup>3</sup>. Vesikuution hinta 0,75 + alv, teollisuusveden osuus 50921 m<sup>3</sup>.

Talousarvion 2020 määrätavoite eur/myyty vesim<sup>3</sup> oli 0,62 €, toteutunut 2020 0,56 €/myyty vesim<sup>3</sup>.

### **Viemärlaitos**

Verkoston pituus 46069 m (9.11.2020). Viemäri liittymien määrä 213 (17.3.2021). Jätevesikuution hinta 2,90 € + alv. Myyty jätevesimäärä 2020 oli 28388 m<sup>3</sup>, hulevesi 2889 m<sup>3</sup> (7,2 %). Talousarvion 2020 määrätavoite eur/toiselle puhdistamolle johdettu jätevesim<sup>3</sup> oli 1 €, toteutunut 2020 oli -0,10 € (toteuma -3016,93 €)

Kinnulan kunnalle maksetaan jäteveden vastaanottamisesta 1,66 €/m<sup>3</sup> + alv, vastaanotettu jätevesimäärä vuodelta 2020 oli 30577m<sup>3</sup>.

### **Venepaikat**

Parannan venesatamassa on vuokrattavia venepaikkoja yhteensä 42 kpl, kirkonkylän kalasatamassa venepaikkoja on 26, joista yhdeksän (9) on soutuvenepaikkaa. Lisäksi Tuikan rantaan rakennetussa jakokunnan venesatamassa on n. 40 venepaikkaa. Jykyrin venesatama pyritään ottamaan muiden satamien tavoin kunnan hallintaan. Venepaikkamaksut ovat: Paranta 30 € (sis. alv), kirkonkylä pienvenepaikka 30 € (sis.alv) ja laituripaikka 60 € (sis. alv).

### **Maa- ja metsätilat**

Kunnan maaomaisuus on n. 295 ha, josta metsämaata n. 194 ha.

### **Vuokraustoiminta**

Kunnan vuokraustoiminnalla ja siinä tehtävillä toimenpiteillä on tavoitteena riittävän asumistason turvaaminen ja asumiskustannusten pitäminen kohtuullisena tulotasoon verrattuna.

Asuntoja on yhteensä 34 kpl, huoneistoala 1817 m<sup>2</sup>. Vuokran keskihinta 6,75 eur/m<sup>2</sup>. Teollisuustiloja on kaksi, huoneistoala 3943 m<sup>2</sup>, keskihinta 1,49 eur/m<sup>2</sup>.

	Alkuperäinen TA	TA-muutokset	TA muutosten jälkeen	Toteuma	Poikkeama, €	Poikkeama, %
Toimintatuotot	547522,00		547522,00	410900,19	-136621,81	75,05 %
Toimintamenot	465475,00		465475,00	433784,52	-31690,48	93,19 %
Toimintakate (netto)	82047,00	0,00	82047,00	-22884,33	-104931,33	-27,89 %
<b>Laskennalliset kustannukset</b>						
Poistot ja arvonalentumiset	149013,18		149013,18	196518,41		131,88 %
Korko sitout. Pääomalle	0,00					#JAKO/0!
Muut lask. Kustannukset	0,00					#JAKO/0!
<b>Tehtävän kokonaiskustannukset</b>	<b>-66966,18</b>	<b>0,00</b>	<b>-66966,18</b>	<b>-219402,74</b>	<b>-104931,33</b>	<b>327,63 %</b>

## 2.1.2 Tuloslaskelmaosan toteutuminen

	Alkuperäinen TA	TA-muutokset	TA muutosten jälkeen	Toteuma	Poikkeama
<b>Toimintatulot</b>					
Myyntitulot	1240570,00		1240570,00	1417183,24	176613,24
Maksutulot	46940,00		46940,00	47282,36	342,36
Tuet ja avustukset	170800,00		170800,00	504163,93	333363,93
Vuokratulot	411851,00		411851,00	348151,52	-63699,48
Muut toimintatulot	0,00		0,00	0,00	0,00
Valmistus omaan käyttöön	0,00		0,00	0,00	0,00
<b>Toimintamenot</b>					
Henkilöstömenot	2668939,00	16400,00	2685339,00	2842750,12	157411,12
Palvelujen ostot	4208266,00		4208266,00	4226179,90	17913,90
Aineet, tarvikkeet ja tavarat	325951,00		325951,00	500190,38	174239,38
Avustukset muille	325477,00	1355,00	326832,00	208110,59	-118721,41
<i>Avustukset liikelaitoksille</i>			0,00		0,00
Vuokrat			0,00	0,00	0,00
Muut toimintamenot	58140,00		58140,00	104884,54	46744,54
<b>Toimintakate</b>	<b>-5716612,00</b>	<b>-17755,00</b>	<b>-5734367,00</b>	<b>-5565334,48</b>	<b>169032,52</b>
Verotulot	2470000,00		2470000,00	2542612,19	72612,19
Valtionosuudet	2958000,00		2958000,00	3222267,00	264267,00
Rahoitustulot ja -menot					
Korkotulot muilta	200,00		200,00	8504,78	8304,78
<i>Korkotulot liikelaitoksilta</i>			0,00	0,00	0,00
Muut rahoitustulot muilta	800,00		800,00	2085,70	1285,70
<i>Korvaus peruspääomasta liikelaitoksilta</i>			0,00	0,00	0,00
Korkomenot	30000,00		30000,00	25382,95	-4617,05
Muut rahoitusmenot	800,00		800,00	457,39	-342,61
<b>Vuosikate</b>	<b>-318412,00</b>	<b>-17755,00</b>	<b>-336167,00</b>	<b>184294,85</b>	<b>520461,85</b>
Poistot ja arvonalentumiset					
Suunitelman mukaiset poistot	325600,00		325600,00	329681,89	4081,89
Arvonalentumiset	0,00		0,00	0,00	0,00
Satunnaiset erät					
Satunnaiset tulot	0,00		0,00	0,00	0,00
Satunnaiset menot	0,00		0,00	0,00	0,00
<b>Tilikauden tulos</b>	<b>-644012,00</b>	<b>-17755,00</b>	<b>-661767,00</b>	<b>-145387,04</b>	<b>516379,96</b>
Poistoeron lisäys tai vähennys	0,00		0,00	0,00	0,00
Varausten lisäys tai vähennys	0,00		0,00	0,00	0,00
Rahastojen lisäys tai vähennys	0,00		0,00	0,00	0,00
<b>Tilikauden yljäämä (alijäämä)</b>	<b>-644012,00</b>	<b>-17755,00</b>	<b>-661767,00</b>	<b>-145387,04</b>	<b>516379,96</b>

### 2.1.2.1 Verotulojen erittely

	Alkuperäinen TA	TA- muutokset	TA muutosten jälkeen	Toteuma	Poikkeama, €
Kunnan tulovero	1800000,00		1800000,00	1853621,49	53621,49
Osuus yhteisöveron tuotos	390000,00		390000,00	443922,61	53922,61
Kiinteistövero	280000,00		280000,00	245068,09	-34931,91
Muut verotulot			0,00		
<b>Yhteensä</b>	<b>2470000,00</b>	<b>0,00</b>	<b>2470000,00</b>	<b>2542612,19</b>	<b>72612,19</b>

### Kunnan tuloveroprosentin kehitys

Verovuosi	Tulovero-%
2020	21,00
2019	21,00
2018	21,00
2017	21,00
2016	21,00
2015	20,00

### Kiinteistöveroprosentit vuonna 2020

Yleinen	1.00
Vakituiset asuinrakennukset	0.50
Muut asuinrakennukset	1.40
Yleishyödyllisten yhteisöjen omistamat	0.00
Voimalaitokset	1.80

## 2.1.2.2 Valtionosuuksien erittely

	<b>Alkuperäinen TA</b>	<b>TA- muutokset</b>	<b>TA muutosten jälkeen</b>	<b>Toteuma</b>	<b>Poikkeama</b>
<b>Valtionosuudet</b>					
Kunnan peruspalvelujen valtionosuudet	2477000		2477000	3372437	895437
Harkinnanvarainen valtionosuuden korotus					
Opetus- ja kulttuuritoimen muut valtionosuudet				-150170	-150170
Verotulomenetysten korvaus	481000		481000		-481000
<i>Yhteensä</i>	<i>2958000</i>	<i>0</i>	<i>2958000</i>	<i>3222267,00</i>	<i>264267</i>

## 2.1.3 Investointiosan toteutuminen

	Kustannusarvio ja sen muutokset	Ed. vuosien käyttö	Alkuperäinen talousarvio	Talousarvion muutokset	Talousarvio muutosten jälkeen	Toteuma	Poikkeama
YLEISHALLINTO							
<b>Maan hankinta</b>							
<b>Hanketavoitteet</b>	Koulun viereisen maa-alueen hankinta uuden koulun käyttöön						
Menot	0,00		0,00	50000,00	50000,00	50000,00	0,00
Tulot			0,00	0,00	0,00		
Nettomeno	0,00	0,00	0,00	-50000,00	-50000,00	-50000,00	0,00
<b>Osakkeiden hankinta</b>							
<b>Hanketavoitteet</b>	Seutukunnan osakkeiden hankinta						
Menot	22000,00		22000,00		22000,00	0,00	22000,00
Tulot					0,00		
Nettomeno	-22000,00	0,00	-22000,00	0,00	-22000,00	0,00	-22000,00
YLEISHALLINTO YHTEENSÄ			-22000,00	-50000,00	-72000,00	-50000,00	-22000,00
SOSIAALI- JA TERVEYSTOIMI							
<b>Kotipirtin lukituksen ajantasaistaminen</b>							
<b>Hanketavoitteet</b>	Uusitaan Kotipirtin lukitus tarpeitavastaavaksi						
Menot	20000,00		0,00	10000,00	10000,00	0,00	10000,00
Tulot	0,00		0,00	0,00	0,00		0,00
Nettomeno	-20000,00	0,00	0,00	-10000,00	-10000,00	0,00	-10000,00
SOSIAALI- JA TERVEYSTOIMI YHTEENSÄ			0,00	-10000,00	-10000,00	0,00	-10000,00
OPETUS- JA KULTTUURITOIMI							
<b>ATK-hankinnat</b>							
<b>Hanketavoitteet</b>	Hankitaan uusia TVT-laitteita						
Menot			10000,00		10000,00	9668,37	331,63
Tulot					0,00	0,00	
Nettomeno	0,00	0,00	-10000,00	0,00	-10000,00	-9668,37	-331,63
<b>Koulukeskuksen rakentaminen</b>							
<b>Hanketavoitteet</b>	Koulun uudisrakennus ja peruskorjaus vanhaan						
Menot			4000000,00		4000000,00	3636289,73	363710,27
Tulot					0,00		0,00
Nettomeno	0,00	0,00	-4000000,00	0,00	-4000000,00	-3636289,73	-363710,27
<b>Monitoimiareena</b>							
<b>Hanketavoitteet</b>	Rakennetaan monitoimiareena pallopeleille						
Menot			450000,00		450000,00	388736,63	61263,37
Tulot					0,00		
Nettomeno	0,00	0,00	-450000,00	0,00	-450000,00	-388736,63	-61263,37
OPETUS- JA KULTTUURITOIMI YHTEENSÄ			-4460000,00	0,00	-4460000,00	-4034694,73	-425305,27
SUUNNITTELU JA VALVONTA							
Ympäristön huolto							
<b>Kaavatiet</b>							
<b>Hanketavoite</b>	Kaavateiden kunnostus ja rakentaminen						
Menot	5000,00		5000,00		5000,00	0,00	5000,00
Tulot					0,00	0,00	0,00
Nettomeno	-5000,00	0,00	-5000,00	0,00	-5000,00	0,00	-5000,00

	Kustannusarvio ja sen muutokset	Ed. vuosien käyttö	Alkuperäinen talousarvio	Talousarvion muutokset	Talousarvio muutosten jälkeen	Toteuma	Poikkeama	Kustannusarvionsta käytetty 31.12.
Palo- ja pelastustoimi								
<b>Miehistöauto</b>								
<b>Hanketavoitteet</b>	Vaihdetaan miehistöauto uuteen							
Menot			36000,00		36000,00	0,00	36000,00	0,00
Tulot			27000,00		27000,00	0,00	27000,00	0,00
Nettomeno	0,00	0,00	-9000,00	0,00	-9000,00	0,00	-9000,00	0,00
<b>SUUNNITTELU JA VALVONTA YHTEENSÄ</b>			-14000,00	0,00	-14000,00	0,00	-9000,00	0,00
<b>MUUT TALONRAKENNUKSET</b>								
Muut talonrakennukset								
<b>Syrin koulun lämmitys</b>								
<b>Hanketavoite</b>	Uusitaan koulun öljylämmitys kustannustehokkaammalla järjestelmällä							
Menot			25000,00		25000,00	0,00	25000,00	0,00
Tulot			0,00		0,00	0,00	0,00	0,00
Nettomeno	0,00	0,00	-25000,00	0,00	-25000,00	0,00	-25000,00	0,00
<b>Kiinteistöjen peruskorjaus</b>								
<b>Hanketavoite</b>	Kunnostaa kunnan asuinkiinteistöjen huoneistoja							
Menot			20000,00		20000,00	25754,32	-5754,32	25754,32
Tulot					0,00		0,00	
Nettomeno	0,00	0,00	-20000,00	0,00	-20000,00	-25754,32	5754,32	-25754,32
<b>Palvelutalon peruskorjaus</b>								
<b>Hanketavoite</b>	Peruskorjataan palvelutalon asunnot							
Menot			100000,00		100000,00	0,00	100000,00	0,00
Tulot					0,00	0,00	0,00	
Nettomeno	0,00	0,00	-100000,00	0,00	-100000,00	0,00	-100000,00	0,00
<b>Kunnantalon peruskorjaus</b>								
<b>Hanketavoite</b>	Ilmastointi-, rappukäytävä- ja keittiöremontti							
Menot			35000,00		35000,00	0,00	35000,00	0,00
Tulot					0,00	0,00	0,00	0,00
Nettomeno	0,00	0,00	-35000,00	0,00	-35000,00	0,00	-35000,00	0,00
Vesilaitos								
<b>Vesiliittymät</b>								
<b>Hanketavoite</b>	Uusien vesiliittymien rakentaminen							
Menot			8400,00		8400,00	0,00	8400,00	0,00
Tulot					0,00	0,00	0,00	0,00
Nettomeno	0,00	0,00	-8400,00	0,00	-8400,00	0,00	-8400,00	0,00

	Kustannusarvio ja sen muutokset	Ed. vuosien käyttö	Alkuperäinen talousarvio	Talousarvion muutokset	Talousarvio muutosten jälkeen	Toteuma	Poikkeama	Kustannusarvion a käytetty 31.12.
Viemärlaitos								
<b>Viemäri liittymät</b>								
<b>Hanketavoite</b>	Uusien viemäri liittymien rakentaminen							
Menot			8400,00		8400,00	12292,48	-3892,48	12292,48
Tulot					0,00	0,00	0,00	0,00
Nettomeno	0,00	0,00	-8400,00	0,00	-8400,00	-12292,48	3892,48	-12292,48
<b>Syrin viemärointi/siirtoviemärin suunnittelu</b>								
<b>Hanketavoite</b>	Syrin alueen viemärointi/siirtoviemärin suunnittelu							
Menot			10000,00		10000,00	0,00	10000,00	0,00
Tulot					0,00	0,00	0,00	
Nettomeno	0,00	0,00	-10000,00	0,00	-10000,00	0,00	-10000,00	0,00
<b>MUUT TALONRAKENNUKSET YHTEENSÄ</b>			-206800,00	0,00	-206800,00	-38046,80	-168753,52	
<b>INVESTOINTIOSA YHTEENSÄ</b>			-4702800,00	-60000,00	-4762800,00	-4122741,53	-640058,47	



## 2.1.4 Rahoitusosan toteutuminen

	Alkuperäinen n talousarvio	Talousarvio n muutokset	TA muutosten jälkeen	Toteuma	Poikkeama
<b>Toiminta ja investoinnit</b>					
Toiminnan rahavirta					
Vuosikate	-318412,00	0,00	-318412,00	184294,85	-134117,15
Satunnaiset erät	0,00	0,00	0,00		0,00
Tulorahoituksen korjauserät	0,00	0,00	0,00		0,00
Investointien rahavirta					
Investointimenot	4702800,00	60000,00	4762800,00	-4130964,45	8893764,45
Rahoitusosuudet investointimenoihin	0,00	0,00	0,00	0,00	0,00
Pysyvien vastaavien hyödykkeiden luovutustulot	0,00	0,00	0,00	0,00	0,00
<b>Toiminta ja investoinnit, netto</b>	<b>-5021212,00</b>	<b>-60000,00</b>	<b>-5081212,00</b>	<b>-3946669,60</b>	<b>-1134542,40</b>
<b>Rahoitustoiminta</b>					
Antolainauksen muutokset					
Antolainasaamisten lisäys muille	-20000,00	0,00	-20000,00	0,00	20000,00
Antolainasaamisten lisäys liikelaitoksille		0,00	0,00	0,00	0,00
Antolainasaamisten vähennys muilta	0,00	0,00	0,00	15500,00	15500,00
Antolainasaamisten vähennys liikelaitoksilta		0,00	0,00	0,00	0,00
Lainakannan muutokset					
Pitkäaikaisten lainojen lisäys	5360716,00	0,00	5360716,00	3791432,94	-1569283,06
Pitkäaikaisten lainojen vähennys	-13904,00	0,00	-13904,00	-9974,15	-3929,85
Lyhytaikaisten lainojen muutos	0,00	0,00	0,00	-5940,15	-5940,15
Oman pääoman muutokset	0,00	0,00	0,00	0,00	0,00
Muut maksuvalmiuden muutokset	0,00	0,00	0,00	22068,19	22068,19
Rahoituksen rahavirta	5326812,00	0,00	5326812,00	3813086,83	-1543653,06
<b>Vaikutus maksuvalmiuteen</b>	<b>305600,00</b>	<b>-60000,00</b>	<b>245600,00</b>	<b>-133582,77</b>	<b>-379182,77</b>

## 2.1.5 Yhteenveto määrärahojen ja tuloarvioiden toteutumisesta

	Sitovuus	Määrärahat					Tuloarviot					
		N B	Alkuperäinen TA	TA:n muutokset	TA muutosten jälkeen	Toteuma	Poikkeama	Alkuperäinen TA	TA:n muutokset	TA muutosten jälkeen	Toteuma	Poikkeama
KÄYTTÖTALOUSOSA												
Yleishallinto												
Yleinen hallinto	N	383669,00	16400,00	400069,00	405564,28	5495,28	40280,00		40280,00	32539,63	-7740,37	
Sosiaali- ja terveystoimi				0,00								
Sosiaalitoimi	N	15800,00		15800,00	19425,05	3625,05			0,00	0,00	0,00	
Soite-palvelut	N	2389000,00		2389000,00	3221472,99	832472,99			0,00	0,00	0,00	
Vanhustenhuolto	N	63020,00		63020,00	64446,82	1426,82	72480,00		72480,00	72507,70	27,70	
Terveystoimi	N	1073655,00		1073655,00	75661,70	-997993,30	22947,00		22947,00	22955,80	8,80	
Opetus- ja kulttuuritoimi												
Sivistyslautakunta	N	14410,00		14410,00	3968,63	-10441,37	0,00		0,00	0,00	0,00	
Peruskoulut	N	1207844,00		1207844,00	1264546,72	56702,72	197200,00		197200,00	212097,34	14897,34	
Keskiasteen koulut	N	18500,00		18500,00	16593,43	-1906,57	0,00		0,00	0,00	0,00	
Varhaiskasvatus	N	392090,00		392090,00	318968,62	-73121,38	13000,00		13000,00	15946,00	2946,00	
Kirjasto- ja kulttuuritoimi	N	73829,00		73829,00	63956,13	-9872,87	1000,00		1000,00	1047,19	47,19	
Nuoriso- ja liikuntatoimi	N	56835,00		56835,00	45827,73	-11007,27	3700,00		3700,00	2963,13	-736,87	
Sivistystoimen projektit	N	0,00		0,00	23748,38	23748,38	0,00		0,00	64915,62	64915,62	
Yhdyskuntapalvelut												
Suunnittelu ja valvonta	N	163385,00		163385,00	176839,53	13454,53	16600,00		16600,00	13999,05	-2600,95	
Ympäristöhuolto	N	73100,00		73100,00	82435,53	9335,53	3050,00		3050,00	13848,06	10798,06	
Palo- ja pelastustoimi	N	201285,00		201285,00	170241,68	-31043,32	32806,00		32806,00	33546,24	740,24	
Muut palvelut												
Elinkeinoelämän kehittäminen	N	73800,00		73800,00	73618,69	-181,31	0,00		0,00	0,00	0,00	
Oikeudenhoito ja muut järjestystoiminta	N	1500,00		1500,00	1500,00	0,00	0,00		0,00	0,00	0,00	
Seutukunta	N	1511180,00		1511180,00	1130005,43	-381174,57	1511180,00		1511180,00	1130005,43	-381174,57	
Maaseututoimi	N	340416,00		340416,00	289509,67	-50906,33	340416,00		340416,00	289509,67	-50906,33	
Liiketoiminta												
Liiketoiminta	N	465475,00		465475,00	433784,52	-31690,48	547522,00		547522,00	410900,19	-136621,81	
Yhteensä		8518793,00				0,00	2802181,00	0,00	2802181,00	2316781,05	485399,95	

	Sitovuus	Määrärahat					Tuloarviot				
		N B	Alkuperäinen TA	TA:n muutokset	TA muutosten jälkeen	Toteuma	Poikkeama	Alkuperäinen n TA	TA:n muutokset	TA muutosten jälkeen	Toteuma
INVESTOINTIOSA											
Yleishallinto											
Käyttöomaisuuden hankinta	N				0,00						
ATK-ohjelmat	N				0,00						
Rakennukset	N				0,00						
Maa- ja vesialueet	N	0,00	50000,00	50000,00	50000,00	0,00					
Osakkeet ja osuudet	N	22000,00		22000,00	0,00	-22000,00					
Sosiaali- ja terveystoimi											
Vanhustenhuolto	N	0,00	10000,00	10000,00	0,00	-10000,00					
Perusterveydenhuolto	N				0,00						
Opetus- ja kulttuuritoimi											
Peruskoulut, rakentaminen	N	4000000,00		4000000,00	3636289,73	-363710,27					
Monitoimiareena, rakentaminen	N	450000,00		450000,00	388736,63	-61263,37					
ATK-laitteet	N	10000,00		10000,00	9668,37	-331,63					
Varhaiskasvatus	N				0,00						
Kirjasto- ja kulttuuritoimi	N				0,00						
Liikunta ja ulkoilu	N				0,00						
Tekninen toimi											
Suunnittelu ja valvonta											
Ympäristöhuolto											
- kaavatiet	N	5000,00		5000,00	0,00	-5000,00					
Palo- ja pelastustoimi											
- Miehistöauto	N	36000,00		36000,00	0,00	-9000,00	27000,00		27000,00	0,00	-27000,00
Muut talonrakennukset											
- Syrin koulun lämmitys	N	25000,00		25000,00	0,00	-25000,00					
- Kiinteistöjen peruskorjaus	N	20000,00		20000,00	25754,32	5754,32					
- Palvelutalon peruskorjaus	N	100000,00		100000,00	0,00	-100000,00					
- Kunnantalon peruskorjaus	N	35000,00		35000,00	0,00	-35000,00					
- Vesilaitos	N	8400,00		8400,00	0,00	-8400,00					
- Veimärlaitos	N	8400,00		8400,00	12292,48	3892,48					
- Syrin viemärointi/suunnittelu	N	10000,00		10000,00	0,00	-10000,00					
<b>Yhteensä</b>		4729800,00	60000,00	4789800,00	4122741,53	-640058,47	27000,00	0,00	27000,00	0,00	-27000,00

	Sitovuus	Määrärahat					Tuloarviot				
		N B	Alkuperäinen n TA	TA:n muutokset	TA muutosten jälkeen	Toteuma	Poikkeama	Alkuperäinen TA	TA:n muut okset	TA muutosten jälkeen	Toteuma
<b>TULOSLASKELMAOSA</b>											
Verotulot	B						2470000,00	0,00	2470000,00	2542612,19	72612,19
Valtionosuudet	B						2958000,00	0,00	2958000,00	3222267,00	264267,00
Korkotulot	B						200,00	0,00	200,00	8504,78	8304,78
Muut rahoitustulot	B						800,00	0,00	800,00	2085,70	1285,70
Korkomenot	B	30000,00	0,00	30000,00	25382,95	-4617,05		0,00			0,00
Muut rahoitusmenot	B	800,00	0,00	800,00	457,39	-342,61		0,00	0,00		0,00
Satunnaiset erät	B										
<b>Yhteensä</b>		<b>30800,00</b>	<b>0,00</b>	<b>30800,00</b>	<b>25840,34</b>	<b>-4959,66</b>	<b>5429000,00</b>	<b>0,00</b>	<b>5429000,00</b>	<b>5775469,67</b>	<b>346469,67</b>
<b>RAHOITUSOSA</b>											
Antolainauksen muutokset											
Antolainasaamisten lisäys	B	20000,00		20000,00	0,00	-20000,00					
Antolainasaamisten vähennys	B			0,00			0,00	0,00	0,00	15500,00	15500,00
Lainakannan muutokset											
Pitkäaikaisten lainojen lisäys	B			0,00			5360716,00	0,00	5360716,00	3791432,94	-1569283,06
Pitkäaikaisten lainojen vähennys	B	13904,00		13904,00	9974,15	-3929,85					
Lyhytaikaisten lainojen muutos	N			0,00	5940,15	5940,15	0,00	0,00	0,00		0,00
Vaikutus maksuvalmiuteen											
<b>YHTEENSÄ</b>		<b>33904,00</b>	<b>0,00</b>	<b>33904,00</b>	<b>15914,30</b>	<b>-17989,70</b>	<b>5360716,00</b>	<b>0,00</b>	<b>5360716,00</b>	<b>3806932,94</b>	<b>-1553783,06</b>

### 3 Tilinpäätöslaskelmat

#### 3.1 Tuloslaskelma

	2020		2019	
<b>Toimintatuotot</b>				
Myyntituotot	1417183,24		1293365,28	
Maksutuotot	47282,36		121942,12	
Tuet ja avustukset	504163,93		225652,78	
Vuokratuotot	348151,52		366447,44	
Muut toimintatuotot		2316781,05	4800,00	2012207,62
<b>Valmistus omaan käyttöön</b>				
<b>Toimintakulut</b>				
<b>Henkilöstökulut</b>				
Palkat ja palkkiot	-2256887,68		-1880854,82	
<b>Henkilöstösivukulut</b>				
Eläkekulut	-564825,94		-400342,61	
Muut henkilösivukulut	-21036,50		-45489,95	
Palvelujen ostot	-4226181,73		-4553970,75	
Aineet, tarvikkeet ja tavarat	-500190,38		-439422,76	
Avustukset	-208110,59		-248627,37	
Vuokrat	-70442,15		-46340,93	
Muut toimintakulut	-34440,56	-7882115,53	-27349,10	-7642398,29
<b>Toimintakate</b>		<b>-5565334,48</b>		<b>-5630190,67</b>
Verotulot		2542612,19		2381421,00
Valtionosuudet		3222267,00		3106533,00
<b>Rahoitustuotot ja -kulut</b>				
Korkotuotot	8504,78		2019,01	
Muut rahoitustuotot	2085,70		59,49	
Korkokulut	-25382,95		-24573,53	
Muut rahoituskulut	-457,39	-15249,86	-1327,87	-23822,90
<b>Vuosikate</b>		<b>184294,85</b>		<b>-166059,57</b>
<b>Poistot ja arvonalentumiset</b>				
Suunnitelman mukaiset poistot	-329681,89		-332507,41	
Arvonalentumiset	0,00	-329681,89	-169599,38	-502106,79
<b>Satunnaiset erät</b>				
Satunnaiset tuotot	0,00		0,00	
Satunnaiset kulut	0,00	0,00	0,00	0,00
<b>Tilikauden tulos</b>		<b>-145387,04</b>		<b>-668166,36</b>
Poistoeron lisäys (-) tai vähennys (+)		0,00		
Varausten lisäys (-) tai vähennys (+)		0,00		
Rahastojen lisäys (-) tai vähennys (+)		0,00		
<b>Tilikauden ylijäämä (alijäämä)</b>		<b>-145387,04</b>		<b>-668166,36</b>

### 3.2 Rahoituslaskelma

	2020		2019	
<b>Toiminnan rahavirta</b>				
Vuosikate	184294,85		-166059,57	
Satunnaiset erät			0,00	
Tulorahoituksen korjauserät	184294,85		0,00	-166059,57
<b>Investointien rahavirta</b>				
Investointimenot	-4130964,45		-428553,32	
Rahoitusosuudet investointeihin			0,00	
Pys. Vastaavien hyödykkeiden luovutustulot	-4130964,45		10821,00	-417732,32
<b>Toiminnan ja investointien rahavirta</b>	<b>-3946669,60</b>		<b>-583791,89</b>	
<b>Rahoituksen rahavirta</b>				
Antolainauksen muutokset				
Antolainasaamisten lisäys	0,00		-15500,00	
Antolainasaamisten vähennys	15500,00	15500,00	0,00	-15500,00
Lainakannan muutokset				
Pitkäaikaisten lainojen lisäys	3791432,94		901566,76	
Pitkäaikaisten lainojen vähennys	-9974,15		-4034,00	
Lyhytaikaisten lainojen muutos	-5940,15	3775518,64	-9870,30	887662,46
Oman pääoman muutokset				0,00
Muut maksuvalmiuden muutokset				
Toimeksiantojen varojen ja pääomien muuto	0,00		0,00	
Vaihto-omaisuuden muutos	0,00		0,00	
Saamisten muutos	-639829,05		15638,92	
Korottomien velkojen muutos	661897,24	22068,19	171231,73	186870,65
<b>Rahoituksen rahavirta</b>	<b>3813086,83</b>		<b>1059033,11</b>	
<b>Rahavarojen muutos</b>	<b>-133582,77</b>		<b>475241,22</b>	
Rahavarojen muutos				
Rahavarat 31.12.	697369,87		830952,64	
Rahavarat 1.1.	830952,64	-133582,77	355711,42	475241,22

### 3.3 Tase

VASTAAVAA	2020	2019	VASTATTAVAA	2020	2019
<b>A PYSYVÄT VASTAAVAT</b>			<b>A OMA PÄÄOMA</b>		
I Aineettomat hyödykkeet			I Peruspääoma	2742356,91	2742356,91
Aineettomat oikeudet	0,00	0,00	II Arvonkorotusrahasto	2466908,19	2466908,19
Muut pitkävaikuttiset menot	38082,59	49005,34	III Muut omat rahastot	0,00	0,00
Ennakkomaksut	0,00	0,00	IV Edellisten tilikausien ylijäämä (alijäämä)	399902,78	1068069,14
II Aineelliset hyödykkeet			V Tilikauden ylijäämä (alijäämä)	-145387,04	-668166,36
Maa- ja vesialueet	1247404,22	1197404,22	<b>B POISTOERO JA VAPAAEHTOISET VARAUKSET</b>		
Rakennukset	3907417,19	4068696,37	Poistoero	0,00	0,00
Kiinteät rakenteet ja laitteet	926679,51	1031558,21	Vapaaehtoiset varaukset	0,00	0,00
Koneet ja kalusto	78435,76	83321,85	<b>C PAKOLLISET VARAUKSET</b>		
Muut aineelliset hyödykkeet	0,00	0,00	Eläkevaraukset	0,00	0,00
Enn.maksut ja keskenen. hank.	4248682,06	215432,78	Muut pakolliset varaukset	0,00	0,00
III Sijoitukset			<b>D TOIMEKSIANTOJEN PÄÄOMAT</b>		
Osakkeet ja osuudet	1173171,56	1173171,56	Valtion toimeksiannot	0,00	0,00
Joukkovelkakirjalainasaamiset	0,00	0,00	Lahjoitusrahastojen pääomat	4251,07	4251,07
Muut lainasaamiset	461429,54	461429,54	Muut toimeksiantojen pääomat	0,00	0,00
Muut saamiset	0,00	0,00	<b>E VIERAS PÄÄOMA</b>		
<b>B TOIMEKSIANTOJEN VARAT</b>			I Pitkäaikainen		
Valtion toimeksiannot	0,00	0,00	Joukkovelkakirjalainat	0,00	0,00
Lahjoitusrahastojen varat	4251,07	4251,07	Lainat rahoitus- ja vak. laitoksilta	6389600,91	2604647,97
Muut toimeksiantojen varat	0,00	0,00	Lainat julkisyhteisöiltä	29214,53	41094,83
<b>C VAIHTUVAT VASTAAVAT</b>			Lainat muilta luotonantajilta	0,00	0,00
I Vaihto-omaisuus			Saadut ennakot	0,00	0,00
Aineet ja tarvikkeet	0,00	0,00	Ostovelat	0,00	0,00
Keskeneräiset tuotteet	0,00	0,00	Muut velat/liitymismaksut ja muut velat	512538,84	486085,22
Valmiit tuotteet	0,00	0,00	Siirtovelat	0,00	0,00
Muu vaihto-omaisuus	0,00	0,00	II Lyhytaikainen		
Ennakkomaksut	0,00	0,00	Joukkovelkakirjalainat	0,00	0,00
II Saamiset			Lainat rahoitus- ja vak. laitoksilta	6480,00	4034,00
Pitkäaikaiset saamiset			Lainat julkisyhteisöiltä	11880,30	11880,30
Myyntisaamiset	0,00	0,00	Lainat muilta luotonantajilta	0,00	0,00
Lainasaamiset	146558,69	147808,69	Saadut ennakot	0,00	0,00
Muut saamiset	0,00	0,00	Ostovelat	0,00	0,00
Siirtosaamiset	7980,18	7980,18	Muut velat/liitymismaksut ja muut velat	891452,88	271933,57
Lyhytaikaiset saamiset			Siirtovelat	549478,62	533554,31
Myyntisaamiset	0,00	0,00			
Lainasaamiset	0,00	15500,00			
Muut saamiset	482236,63	139549,05			
Siirtosaamiset	438979,12	140587,65			
III Rahoitusarvopaperit					
Osakkeet ja osuudet	0,00	0,00			
Sijoitukset rahamarkkinainstrum.	0,00	0,00			
Muut arvopaperit	0,00	0,00			
IV Rahat ja pankkisaamiset	697369,87	830952,64			
<b>VASTAAVAA YHTEENSÄ</b>	<b>13858677,99</b>	<b>9566649,15</b>	<b>VASTATTAVAA YHTEENSÄ</b>	<b>13858677,99</b>	<b>9566649,15</b>

### 3.4 Konsernilaskelmat

#### 3.4.1 Konsernituloslaskelma

	2020	2019
Toimintatuotot	8881787,50	8512162,62
Toimintakulut	-14230314,08	-14150677,76
Osuus osakkuusyhteisöjen voitosta (tappiosta)	27075,51	27590,14
<b>Toimintakate</b>	<b>-5321451,07</b>	<b>-5610925,00</b>
Verotulot	2542612,19	2381421,00
Valtionosuudet	3458523,70	3320890,23
Rahoitustuotot ja -kulut		
Korkotuotot	10314,35	5078,43
Muut rahoitustuotot	5950,08	5557,03
Korkokulut	-32218,56	-32886,05
Muut rahoituskulut	-742,56	-1734,69
	-16696,69	-23985,28
<b>Vuosikate</b>	<b>662988,13</b>	<b>67400,95</b>
Poistot ja arvonalentumiset		
Suunnitelman mukaiset poistot	-638661,60	-641409,82
Omistuksen eliminointierot		0,00
Arvonalentumiset	-638661,60	-169599,38
	-1277323,20	-811009,20
Satunnaiset erät	-1068,01	0,00
<b>Tilikauden tulos</b>	<b>23258,52</b>	<b>-743608,25</b>
Tilinpäätössiirrot	-7938,55	-12975,26
Tilikauden verot	143,65	-210,67
Laskennalliset verot	-2400,00	3995,93
Vähemmistöosuudet	-740,31	-724,49
<b>Tilikauden ylijäämä (alijäämä)</b>	<b>12323,35</b>	<b>-753522,74</b>



### 3.4.2 Konsernirahoituslaskelma

	2020		2019	
<b>Toiminnan rahavirta</b>				
Vuosikate	662988,16		67685,00	
Satunnaiset erät	0,00		0,00	
Tilikauden verot	0,00		0,00	
Tulorahoituksen korjauserät	-26567,21	636420,95	-38143,86	29541,14
<b>Investointien rahavirta</b>				
Investointimenot	-4485452,08		-674157,42	
Rahoitusosuudet inv. Menoihin	4236,34		0,00	
Pysyvien vast. hyöd. Luovutustulot	713,59	-4480502,15	13209,51	-660947,91
<b>Toiminnan ja investointien rahavirta</b>		<b>-3844081,20</b>		<b>-631406,77</b>
<b>Rahoituksen rahavirta</b>				
Antolainauksen muutokset				
Antolainasaamisten lisäys	0,00		-15790,72	
Antolainasaamisten vähennys	15500,00	15500,00	0,00	-15790,72
Lainakannan muutokset				
Pitkäaikaisten lainojen lisäys	3973432,94		1251071,49	
Pitkäaikaisten lainojen vähennys	-127091,76		-167812,31	
Lyhytaikaisten lainojen muutos	-56322,26	3790018,92	-18853,31	1064405,87
Oman pääoman muutokset		-275,26		
Muut maksuvalmiuden muutokset				
Toimeksiantojen varojen ja pääomien muutokset	14158,36		18364,12	
Vaihto-omaisuuden muutos	-17131,33		-30730,08	
Saamisten muutos	-565690,76		-141122,72	
Korottomien velkojen muutos	690591,19	121927,46	161856,49	8367,81
Rahoituksen rahavirta		3927171,12		1056982,96
<b>Rahavarojen muutos</b>		<b>83089,92</b>		
Rahavarojen muutos				
Rahavarat 31.12.	1877578,98		1794503,71	
Rahavarat 1.1.	-1794503,70	83075,28	1368927,52	425576,19

### 3.4.3 Konsernitase

VASTAAVAA	2020	2019	VASTATTAVAA	2020	2019
PYSYVÄT VASTAAVAT			OMA PÄÄOMA		
Aineettomat hyödykkeet			Peruspääoma	2742356,91	2742356,91
Aineettomat oikeudet	73616,47		Säätiöiden ja yhdistysten peruspääomat	0,00	0,00
Muut pitkäaikuiset menot	38082,59	123208,84	Arvonorotusrahasasto	2658478,99	2662091,92
Ennakkomaksut	19242,75		Muut omat rahastot	101023,39	99430,02
Aineelliset hyödykkeet			Edellisten tilikausien ylijäämä (alijäämä)	1277693,98	2031216,88
Maa- ja vesialueet	1360967,46	1310967,46	Tilikauden ylijäämä (alijäämä)	12375,89	-753522,84
Rakennukset	6369609,50	6563470,78	VÄHEMMISTÖOSUUDET	8177,21	7436,90
Kiinteät rakenteet ja laitteet	1776609,48	2085603,13	PAKOLLISET VARAUKSET		
Koneet ja kalusto	292218,08	351404,62	Eläkevaraukset	0,00	81431,30
Muut aineelliset hyödykkeet	56706,87		Muut pakolliset varaukset	57228,67	
Ennakkomaksut ja keskener. Hankinr	4279922,98		TOIMEKSIANTOJEN PÄÄOMAT		
Sijoitukset			Valtion toimeksiannot		
Osakkuusyhteisöosuudet	617654,30	632999,97	Lahjoitusrahastojen pääomat		
Tytäryhteisösakkeet ja -osuudet	0,00	0,00	Muut toimeksiantojen pääomat	130589,82	128849,75
Tytäryhtiöt	0,00	0,00	VIERAS PÄÄOMA		
Kiinteistötytäryhteisöt	43897,05	43897,05	Pitkäaikainen		
Kuntayhtymäosuudet	99,47	99,47	Joukkovelkakirjalainat		
Osakkuusyhteisöosuudet	-292427,19	-292427,19	Lainat rahoitus- ja vakuutuslait	8749645,32	4942931,17
Muut osakkeet ja osuudet	331074,80	311763,92	Lainat julkisyhteisöiltä		
Lainasaamiset konserniyhtiöiltä	43900,03	0,00	<i>Lainat konserniyhteisöiltä</i>	22471,97	22471,97
Lainasaamiset kuntayhtymiltä	0,00	0,00	<i>Kuntayhtymän lainat kunnalta</i>	0,00	0,00
Muut lainasaamiset	11382,70	55282,70	Lainat muilta luotonantajilta		
Muut saamiset			Saadut ennakot		
TOIMEKSIANTOJEN VARAT			Ostovelat		
Valtion toimeksiannot			Muut velat/liitty mismaksut ja muut velat		
Lahjoitusrahastojen varat			Siirtovelat		
Muut toimeksiantojen varat	44055,41	56473,71	Laskennalliset verovelat		
VAIHTUVAT VASTAAVAT			Lyhytaikaiset		
Vaihto-omaisuus			Joukkovelkakirjalainat		
Aineet ja tarvikkeet	103288,61	87225,26	Lainat rahoitus- ja vakuutuslait	154968,99	141195,37
Keskeneräiset tuotteet			Lainat julkisyhteisöiltä	0,00	0,00
Valmiit tuotteet			<i>Lainat konserniyhteisöiltä</i>		
Muu vaihto-omaisuus			Lainat muilta luotonantajilta		
Ennakkomaksut			Saadut ennakot	16722,87	
Saamiset			Ostovelat	393561,08	629348,49
Pitkäaikaiset saamiset			Muut velat/liitty mismaksut ja muut velat	1162390,78	202251,15
Myyntisaamiset	426502,54	497257,16	Siirtovelat	1058462,68	1137762,89
Lainasaamiset			Laskennalliset verovelat		
Laskennalliset verosaamiset			VASTATTAVAA YHTEENSÄ	18546148,55	14075251,88
Muut saamiset	578798,87	272707,39			
Siirtosaamiset	493367,18	180813,84			
Lyhytaikaiset saamiset					
Myyntisaamiset					
Lainasaamiset					
Laskennalliset verosaamiset					
Muut saamiset					
Siirtosaamiset					
Rahoitusarvopaperit					
Osakkeet ja osuudet					
Sijoitukset rahamarkkinainstr.	41340,00	9540,00			
Joukkovelkakirjalainasaamiset					
Muut arvopaperit					
Rahat ja pankkisaamiset	1836238,61	1784963,71			
VASTAAVAA YHTEENSÄ	18546148,56	14075251,82			

## 4 Eriytetyt tilinpäätökset ja muut eriytetyt laskelmat

## 5 Tilinpäätöksen liitetiedot

Tilinpäätöksen liitetiedoista on säädetty kuntalaissa sekä kirjanpitolaissa ja -asetuksessa. Kirjanpitolain 3.2 §:n mukaan tilinpäätöksen tulee antaa oikeat ja riittävät tiedot kirjanpitovelvollisen toiminnan tuloksesta ja taloudellisesta asemasta. Tätä varten tarpeelliset tiedot on ilmoitettu liitetiedoissa. Liitetietojen antamisessa on noudatettu soveltuvin osin kirjanpitolautakunnan kuntajaoston antamaa yleisohjetta kunnan ja kuntayhtymän liitetiedoista (13.10.2020).

### 5.1 Tilinpäätöksen laatimista ja esittämistapaa koskevat liitetiedot

#### 5.1.1 Tilinpäätöksen laatimista koskevat liitetiedot (liitetieto 1)

##### **Jaksotusperiaatteet**

Tulot ja menot on merkitty tuloslaskelmaan suoriteperusteiden mukaisesti. Suoriteperusteesta poiketen verotulot on kirjattu niiden tilitysjankohdan mukaisesti ao. tilikaudelle.

##### **Pysyvät vastaavat**

Pysyvien vastaavien aineettomat ja aineelliset hyödykkeet on merkitty taseeseen hankintamenoon vähennettynä suunnitelman mukaisilla poistoilla ja investointimenoihin saaduilla rahoitusosuuksilla. Suunnitelman mukaiset poistot on laskettu ennalta laaditun poistosuunnitelman mukaisesti. Pienet käyttöomaisuushankinnat, joiden hankintameno on alle 5000 euroa, on kirjattu vuosikuluiksi. Keskeneneräisistä hankinnoista ei tehdä poistoja.

Poistosuunnitelman mukaiset suunnitelmapoistojen laskentaperusteet on esitetty tuloslaskelman liitetiedoissa kohdassa suunnitelman mukaisten poistojen perusteet.

##### **Sijoitukset, vaihto-omaisuus ja rahoitusomaisuus**

Pysyvien vastaavien käyttöomaisuusosakkeet ja sijoitusluonteiset erät on merkitty taseeseen hankintamenoon. Saamiset on merkitty taseeseen nimellisarvoon. Rahoitusarvopaperit on merkitty taseeseen hankintamenoon.

## 5.1.2 Konsernitilinpäätöksen laatimista koskevat liitetiedot

Konsernitilinpäätökseen on yhdistetty kaikki tytäryhteisöt ja kuntayhtymät kunnan omistusosuuden suhteessa.

	Kunnan omistusosuus 2020	Kunnan omistusosuus 2019
<b>Tytäryhteisöt</b>		
Kiinteistö Oy Lestijärven Vuokratodit	100 %	100 %
Kiinteistö Oy Lestijärven Liiketalo	73,3 %	73,3 %
LYK Oy	100 %	100 %
<b>Kuntayhtymät</b>		
Korpelan Voima kuntayhtymä	3,18 %	3,18 %
K-P:n koulutuskuntayhtymä	0,80 %	0,80 %
K-P:n sairaanhoitopiiri	1,58 %	1,58 %
K-P:n liitto	1,02 %	1,02 %
<b>Osakkuusyhteisöt</b>		
<b>Yhdistelemättömät osakkuusyhteisöt</b>		
<b>Muut omistusyhteisyhteisöt</b>		

Konserniyhteisöjen keskinäiset tuotot ja kulut sekä saamiset ja velat on vähennetty vähäisiä liiketapahtumia lukuun ottamatta.

Kunnan omistamien kuntayhtymien keskinäiset tuotot ja kulut sekä saamiset ja velat on vähennetty vähäisiä liiketapahtumia lukuun ottamatta.

Olenaiset pysyviin vastaaviin sisältyvät sisäiset katteet on vähennetty.

Vähemmistöosuudet on erotettu konsernin yli- ja alijäämästä konsernituloslaskelmassa sekä konsernin omasta pääomasta konsernitaseessa.

Tytäryhteisöjen poistot on oikaistu kunnan poistosuunnitelman mukaisiksi ja jäännösarvojen ero on kirjattu konsernituloslaskelmassa tytäryhteisöjen poistojen oikaisuksi ja aikaisemmille tilikausille kertynyt ero konsernitaseessa edellisten tilikausien yli- tai alijäämän oikaisuksi.

## 5.2 Tuloslaskelmaa koskevat liitetiedot

### 5.2.1 Toimintatuotot tehtäväalueittain (liitetieto 6)

	Kunta	
	2020	2019
Yleishallinto	32539,63	39174,66
Sosiaali- ja terveystoimi	95463,50	110538,89
Opetus- ja kulttuuritoimi	296969,28	254701,94
Yhdyskuntapalvelut	61393,35	130049,21
Muut palvelut	1419515,10	1002740,71
Liiketoiminta	410900,19	600317,16
<b>Toimintatuotot yhteensä</b>	<b>2316781,05</b>	<b>2137522,57</b>

### 5.2.2 Verotulot (liitetieto 7)

Verotulot eriteltynä kunnan tuloveroon, osuuteen yhteisöveron tuotosta ja kiinteistöveroon.

	2020	2019
<i>Kunnan tulovero</i>	1853621,49	1728184,40
<i>Osuus yhteisöveron tuotosta</i>	443922,61	380619,74
<i>Kiinteistövero</i>	245068,09	272616,86
<b>Verotulot yhteensä</b>	<b>2542612,19</b>	<b>2381421,00</b>

### 5.2.3 Valtionosuudet (liitetieto 8)

Valtionosuuksien ja verotulomenetysten korvausten erittely

	2020	2019
<i>Kunnan peruspalvelujen valtionosuus, josta</i>	3.372.437,00	2.535.963,00
- <i>Verotuloihin perustuva valtionosuuden tasaus (+/-)</i>		
- <i>Harkinnanvaraisen valtionosuuden korotus</i>	0,00	110.000,00
<i>Opetus- ja kulttuuritoimen rahoituslain mukaiset valtionosuudet</i>	-150.170,00	460.567,00
<i>Verotulomenetysten korvaus</i>		
<b>Valtionosuudet ja verotulomenetysten korvaukset yhteensä</b>	<b>3.222.267,00</b>	<b>3.106.530,00</b>

Opetus- ja kulttuuripuolelle on myönnetty 2020 vuonna seuraavat erityisavustukset:

Avustus	määrä, €
Varhaiskasvatukseen koronaviruksen aiheuttamien poikkeusolojen vaikutusten tasoittamiseksi lv 2020-2021	11665,00
Esi- ja perusopetuksen koronaviruksen aiheuttamien poikkeusolojen vaikutusten tasoittamiseen	20000,00

## 5.2.4 Palvelujen ostot (liitetieto 9)

Palvelujen oston erittely

	Kunta	
	2020	2019
Asiakaspalvelujen ostot	3.266.530,48	3.353.272,32
Muiden palvelujen ostot	959.649,42	1.333.847,59
<b>Kunnan palvelujen ostot yhteensä</b>	<b>4226181,73</b>	<b>4.687.119,91</b>

## 5.2.5 Selvitys suunnitelman mukaisten poistojen perusteista ja niiden muutoksista (liitetieto 11)

Poistojen määräytymiseen on käytetty ennalta laadittua poistosuunnitelmaa. Suunnitelman mukaiset poistot on laskettu aineettomien ja aineellisten hyödykkeiden hankintamenoista arvioidun taloudellisen käyttöiän mukaan. Aktivointiraja poistoissa on 5000 euroa.

Hyödykeryhmä	Poistoaika/v	Poistomenetelmä	Perustelu
<b>Aineettomat hyödykkeet</b>			
Kehittämismenot	2	Tasapoisto	alarajan mukaan
Aineettomat oikeudet	5	Tasapoisto	alarajan mukaan
Liikearvo	2	Tasapoisto	alarajan mukaan
<b>Muut pitkävaikutteiset menot</b>			
ATK-ohjelmistot	2	Tasapoisto	alarajan mukaan
Muut	2	Tasapoisto	alarajan mukaan
<b>Aineelliset hyödykkeet</b>			
Maa- ja vesialueet	ei poistoaikaa	Ei poistoa	suositusten mukaan
<b>Rakennukset ja rakennelmat</b>			
Hallinto- ja laitosrakennukset	kiviset 40	Tasapoisto	peruskorjaustarve
	puiset 30	Tasapoisto	peruskorjaustarve
Tehdas- ja tuotantorakennukset	20	Tasapoisto	alarajan mukaan

Taloustrakennukset	15	Tasapoisto	arv. käyttöajan muk.
Vapaa-ajan rakennukset	20	Tasapoisto	alarajan mukaan
Asuinrakennukset	30	Tasapoisto	alarajan mukaan
<b>Kiinteät rakenteet ja laitteet</b>			
Kadut, tiet, torit ja puistot	20	Tasapoisto	kestävyys 20 v.
Sillat, laiturit ja uimalat	20	Tasapoisto	kestävyys 20 v.
Muut maa- ja vesirakenteet	20	Tasapoisto	Kestävyys 20 v.
Vedenjakeluverkosto	40	Tasapoisto	Kestävyys 40 v.
Viemäriverkko	40	Tasapoisto	Kestävyys 40 v.
Kaukolämpöverkko	20	Tasapoisto	alarajan mukaan
Sähköjohdot, muuntoasemat, ulkovalaisimet	20	Tasapoisto	Kestävyys 20 v.
Puh.verkko, keskusas. ja alakesk. (ml. tietoliikenneverkot)	10	Tasapoisto	alarajan mukaan
Maakaasuverkko	20	Tasapoisto	alarajan mukaan
Muut putki- ja kaapeliverkot	15	Tasapoisto	alarajan mukaan
Sähkö-, vesi- yms. lait. laitosk. ja laitt.	10	Tasapoisto	alarajan mukaan
Kiinteät nosto- ja siirtolaitteet	15	Tasapoisto	alarajan mukaan
Liikenteen ohjauslaitteet	10	Tasapoisto	alarajan mukaan
Muut kiinteät koneet, laitteet ja rakenteet	15	Tasapoisto	Kestävyys 15 v.
<b>Koneet ja kalusto</b>			
Rautaiset alukset	15	Tasapoisto	alarajan mukaan
Muut kuljetusvälineet	4	Tasapoisto	alarajan mukaan
Muut liikkuvat työkoneet	5	Tasapoisto	alarajan mukaan
Muut raskaat koneet	10	Tasapoisto	alarajan mukaan
Muut kevyet koneet	5	Tasapoisto	alarajan mukaan
Sairaala-, terv.huolto- yms. laitteet	5	Tasapoisto	alarajan mukaan
Atk-laitteet	3	Tasapoisto	alarajan mukaan
Muut laitteet ja kalusteet	3	Tasapoisto	alarajan mukaan
<b>Muut aineelliset hyödykkeet</b>			

Luonnonvarat	käytön mukainen poisto	suosituksen mukaan
Arvo- ja taide-esineet	ei poistoaikaa	suosituksen mukaan
Ennakkomaksut ja keskeneräiset hankinnat	ei poistoaikaa	suosituksen mukaan
Pysyvien vastaavien sijoitukset		
Osakkeet ja osuudet	ei poistoaikaa	suosituksen mukaan



## 5.2.6 Selvitys olennaisista tuottoihin ja kuluihin sisältyvistä pakollisten varausten muutoksista (liitetieto 12)

Pakollisten varausten muutokset

	Konserni		Kunta	
	2020	2019	2020	2019
Eläkevastuu 1.1			0,00	0,00
Lisäykset tilikaudella				0,00
Vähennykset tilikaudella				0,00
Eläkevastuu 31.12	0,00	0,00	0,00	0,00
Erikoissairaanhoidon potilasmaksut 1.1			0,00	0,00
Lisäykset tilikaudella				0,00
Vähennykset tilikaudella				0,00
Erikoissairaanhoidon potilasmaksut 31.12	0,00	0,00	0,00	0,00
Potilasvahinkovakuutusmaksu 1.1	80070,34	7332636,00	0,00	0,00
Lisäykset tilikaudella		0,00		
Vähennykset tilikaudella	22841,67	2264893,00		
Potilasvahinkovakuutusmaksu 31.12	57228,67	5067743,00	0,00	0,00
Ympäristövastuut 1.1.			0,00	0,00
Lisäykset tilikaudella				
Vähennykset tilikaudella				
Ympäristövastuut 31.12.			0,00	0,00

## 5.2.7 Pysyvien vastaavien hyödykkeiden luovutusvoitot ja -tappiot (liitetieto 13)

	Konserni		Kunta	
	2020	2019	2020	2019
Muut toimintatuotot				
Maa- ja vesialueiden luovutusvoitot			0,00	10821,00
Asunto- ja osakehuoneistot			0,00	0,00
Muut luovutusvoitot	115,36		0,00	0,00
Luovutusvoitot yhteensä	115,36	0,00	0,00	10821,00
Muut toimintakulut				
Maa- ja vesialueet			0,00	0,00
Sijoitusosakkeet			0,00	0,00
Luovutustappiot yhteensä	0,00	0,00	0,00	0,00

## 5.2.8 Satunnaisten tuottojen ja kulujen erittely (liitetieto 14)

	Konserni		Kunta	
	2020	2019	2020	2019
Satunnaiset tuotot				
Osinkotuotot	2045,59		2032,00	0,00
Muut rahoitustuotot	22731,44		53,70	59,49
Satunnaiset tuotot yhteensä	24777,03	0,00	2085,70	59,49
Satunnaiset kulut				
Muut rahoituskulut	457,39		457,39	1327,87
Satunnaiset kulut yhteensä	457,39	0,00	457,39	1327,87

## 5.3 Tasetta koskevat liitetiedot

### 5.3.1 Taseen vastaavia koskevat liitetiedot

#### 5.3.1.1 Arvonkorotukset ja arvonmäärittämissääntö (liitetieto 18)

	Konserni		Kunta	
	2020	2019	2020	2019
Maa- ja vesialueet				
Arvo 1.1.				
Arvonkorotukset				
Arvonkorotusten purku				
Arvo 31.12.				
Rakennukset				
Arvo 1.1.	2466908,19	2936561,20	2466908,19	2936561,20
Arvonkorotukset		0,00		
Arvonkorotusten purku				469653,01
Arvo 31.12.	2466908,19	2466908,19	2466908,19	2466908,19
Osakkeet				
Arvo 1.1.	209889,25	209889,25		
Arvonkorotukset				
Arvonkorotusten purku				
Arvo 31.12.	209889,25	209889,25		
<b>Arvonkorotukset yhteensä 31.12.</b>	<b>2676797,44</b>	<b>2676797,44</b>	<b>2466908,19</b>	<b>2466908,19</b>

Rakennuksiin on tehty vuonna 1998 arvonkorotukset. Korpelan Voima kuntayhtymällä on omistusyhteisyritysten osakkeiden arvoon tehty aikoinaan arvonkorotus varovaisuuden periaatetta noudattaen.

5.3.1.2 Tiedot pysyvistä vastaavista (liitetieto 19)

	Aineettomat hyödykkeet				Aineelliset hyödykkeet						
	Aineettomat oikeudet	Muut pitkävaik. Menot	Ennakkomaksut	Yhteensä	Maa- ja vesialueet	Rakennukset	Kiinteät rakenteet ja laitteet	Koneet ja kalusto	Muut aineelliset hyödykkeet	Ennakkomaksut ja kesk. er. h.	Yhteensä
Poistamaton hankintameno 1.1.	28781,48	20223,87		49005,35	1197404,22	4068696,37	1031558,21	83321,85		215432,78	6596413,43
Lisäykset tilikauden aikana				0,00	50000,00	25754,32	12292,48	9668,37		4033067,33	4130782,50
Rahoitusosuudet tilikaudella				0,00							0,00
Vähennykset tilikauden aikana				0,00							0,00
Siirrot erien välillä				0,00							0,00
Tilikauden poisto	7195,37	3727,38		10922,75		187033,46	117171,19	14554,46			318759,11
Arvonalennukset ja niiden palaut.				0,00							0,00
Aktivoidut korkomenot				0,00							0,00
Poistamaton hankintameno 31.12.	21586,11	16496,49	0,00	38082,60	1247404,22	3907417,23	926679,50	78435,76	0,00	4248500,11	10408436,82
Arvonkorotukset				0,00							0,00
Kirjanpitoarvo 31.12.	21586,11	16496,49	0,00	38082,60	1247404,22	3907417,23	926679,50	78435,76	0,00	4248500,11	10408436,82
Olennaiset lisäpoistot				0,00							0,00
Erittely olennaisista lisäpoistoista				0,00							0,00

### 5.3.1.2.1 Erittely maa- ja vesialueista

	Kunta	
	2020	2019
Maa- ja vesialueet		
Kiinteistöjen liittymismaksut		
Muut maa- ja vesialueet	1247404,22	1197404,22
<b>Maa- ja vesialueet yhteensä</b>	<b>1247404,22</b>	<b>1197404,22</b>

### 5.3.1.2.2 Sijoitukset

	Osakkeet ja osuudet				Jvk-, muut laina ja muut saamiset				
	Tytäryhteisöjen osakkeet	Kuntayhtymä osuudet	Muut osakkeet ja osuudet	Yhteensä	Jvk-laina saamiset	Saamiset tytäryhteisöiltä	Saamiset kuntayhtymiltä	Muut saamiset	Yhteensä
Hankintameno 1.1	130898,39	174424,18	867848,99	1173171,56		461429,54			
Lisäykset				0,00					
Vähennykset				0,00					
Hankintameno 31.12.	130898,39	174424,18	867848,99	1173171,56		461429,54			
Arvonlennukset									
Arvonkorotukset									
Kirjanpitoarvo 31.12.	130898,39	174424,18	867848,99	1173171,56		461429,54			

### 5.3.1.3 Omistukset muissa yhteisöissä

#### 5.3.1.3.1 Tytäryhteisöt, kuntayhtymäosuudet sekä osakkuusyhteisöt (liitetieto 20–22)

Nimi	Y-tunnus	Kunnan omistusosuus	Konsernin omistusosuus	Kuntakonsernin osuus, €		
				Omasta pääomasta	Vieraasta pääomasta	Tilikauden voitosta/tappiosta
<b>Tytäryhteisöt</b>						
Kiinteistö Oy Lestijärven Vuokratodit		100 %	100 %	571196,29	186844,61	21254,24
Kiinteistö Oy Lestijärven Liiketalo		73,3 %	73,3 %	321579,24	1864,89	-16610,09
LYK Oy		100 %	100 %	-231960,09	428939,34	21809,89
			<b>yhteensä</b>	<b>660815,44</b>	<b>617648,84</b>	<b>26454,04</b>
<b>Kuntayhtymät</b>						
Korpelan Voima kuntayhtymä	0178464-4	3,18 %	3,18 %	1315284,79	1245734,63	98564,39
K-P:n koulutuskuntayhtymä	0208916-8	0,80 %	0,80 %	242021,82	201249,52	10339,14
K-P:n sairaanhoitopiiri	0198186-7	1,58 %	1,58 %	209512,39	1680441,91	19515,92
K-P:n liitto	0959806-1	1,02 %	1,02 %	11974,51	5536,76	2947,92
			<b>yhteensä</b>	<b>1778793,51</b>	<b>3132962,82</b>	<b>131367,37</b>
<b>Osakkuusyhteisöt</b>						
<b>Yhdistelemättömät osakkuusyhteisöt</b>						
<b>Muut omistusyhteisyyhteisöt</b>						

5.3.1.3.2 Saamiset tytäryhteisöiltä ja kuntayhtymiltä (liitetieto 23)

	2020		2019	
	Pitkä- aikaiset	Lyhyt- aikaiset	Pitkä- aikaiset	Lyhyt- aikaiset
Saamiset tytäryhteisöiltä				
Myyntisaamiset			0,00	0,00
Lainasaamiset	121604,52		121604,52	0,00
Muut saamiset			0,00	0,00
Siirtosaamiset			0,00	0,00
Yhteensä	121604,52	0,00	121604,52	0,00
Saamiset kuntayhtymiltä				
Myyntisaamiset			0,00	
Lainasaamiset			0,00	
Muut saamiset			0,00	
Siirtosaamiset			0,00	
Yhteensä	0,00	0,00	0,00	0,00
Saamiset yhteensä	121604,52	0,00	121604,52	0,00

Erittely saamisista

	2020		2019	
	Pitkäaikaiset	Lyhytaikaiset	Pitkäaikaiset	Lyhytaikaiset
Saamiset tytäryhteisöiltä				
Kiinteistö Oy Lestijärven Vuokratodit	121604,52		121604,52	
Kiinteistö Oy Lestijärven Liiketalo				
LYK Oy				
Saamiset kuntayhtymiltä, joissa kunta jäsenenä				
K-P:n sairaanhoitopiiri				
K-P:n koulutuskuntayhtymä				
Korpelan Voima				
K-P:n liitto				
<b>Saamiset yhteensä</b>	<b>121604,52</b>	<b>0</b>	<b>121604,52</b>	<b>0</b>

#### 5.3.1.4 Siirtosaamisiin sisältyvät olennaiset erät

Tili		2020	2019
1853	Maaseutuhallinto	6262,32	
	Pelastuslaitos	26042,67	
	Soite	177647,01	6764,50
	Ympäristöterveydenhuolto	365,00	13312,11
1855	Seutukunta	214648,04	
1857	Hakeosuuskunta	6527,64	1717,20
	Palloiluhalli	4688,71	
Lyhytaikaiset siirtosaamiset yhteensä		438979,12	140587,68

### 5.3.2 Taseen vastaavia koskevat liitetiedot

#### 5.3.2.1 Oman pääoman erittely (liitetieto 25)

	Konserni		Kunta	
	2020	2019	2020	2019
Peruspääoma 1.1.	2742356,91	2742356,91	2742356,91	2742356,91
Lisäykset				0,00
Vähennykset				0,00
Peruspääoma 31.12.	2742356,91	2742356,91	2742356,91	2742356,91
Arvonkorotusrahasto 1.1.	2658478,99	2662091,92	2466908,19	2936561,20
Lisäykset				0,00
Vähennykset				469653,01
Arvonkorotusrahasto 31.12.	2658478,99	2662091,92	2466908,19	2466908,19
Muut rahastot 1.1.	99430,02	105541,94	0,00	0,00
Lisäykset	1593,37			
Vähennykset		6111,92		
Muut rahastot 31.12.	101023,39	99430,02	0,00	0,00
Edellisten tilikausien ylijäämä 1.1.	2031216,88	2446934,00	1068068,60	1631853,32
Siirrot tilikaudella			-668166,36	-563784,72
Edellisten tilikausien ylijäämä 31.12.	1290761,40	2031216,88	399902,24	1068068,60
Tilikauden ylijäämä/alijäämä	-691,53	-753522,84	-145387,04	-668166,36
<b>Oma pääoma yhteensä</b>	<b>6791929,16</b>	<b>6781572,89</b>	<b>5463780,30</b>	<b>5609167,34</b>

### 5.3.2.2 Pitkäaikaiset velat (liitetieto 27)

Selvitys sellaisista pitkäaikaiseen vieraaseen pääomaan kuuluvista veloista, jotka erääntyvät viiden vuoden tai pidemmän ajan kuluttua

	2020	2019
Joukkovelkakirjalainat	0,00	0,00
Lainat rahoitus- ja vakuutuslaitoksilta	6389600,91	2604647,97
Lainat julkisyhteisöiltä	29214,53	41094,83
Lainat muilta luotonantajilta		0,00
Saadut ennakot		0,00
Ostovelat		0,00
Muut velat	512538,84	486085,22
Siirtovelat		0,00
<b>Pitkäaikaiset velat yhteensä</b>	<b>6931354,28</b>	<b>3131828,02</b>

Pitkäaikaisen vieraan pääoman kohta Lainat rahoitus- ja vakuuslaitoksilta sisältää lyhytaikaiseen rahoitukseen tarkoitettuja kuntatodistuslainoja seuraavasti:

	2020	2019
Alle vuoden kuluessa erääntyvät kuntatodistuslainat 31.12.		
Kuntarahoitus	3000000,00	
korko -0,44 %		
eräänty 15.1.2021		
Danske Bank	700000,00	
korko -0,20 %		
eräänty 15.1.2021		
OKO	840000,00	
korko -0,25 %		
eräänty 15.1.2021		
<b>Kuntatodistuslainat yhteensä</b>	<b>4540000,00</b>	<b>0,00</b>



### Muiden pitkäaikaisten velkojen erittely

		Konserni		Kunta	
		2020	2019	2020	2019
Muut velat					
	Vuokravakuudet			4976,78	3982,9
	Liittymismaksut			468131,13	442411,39
	Muut velat			39430,93	39690,93
Muut velat yhteensä				512538,84	486085,22

### 5.3.2.3 Sekkilimiitit (liitetieto 31)

	2020	2019
OP:n sekkilimiitti	0,00	0,00
OP:n seutukunnan sekkilimiitti	0,00	0,00
OP:n maaseututoimen sekkilimiitti	0,00	
Nordean seutukunnan limiitti	0,00	0,00
Danske Bankin limiitti	0,00	0,00

### 5.3.2.4 Muut velat (liitetieto 32)

### Muiden velkojen erittely

		Konserni		Kunta	
		2020	2019	2020	2019
Muut velat					
	Ennakonpidätysvelka			47597,13	41888,46
	Sotumaksuvelka			2463,41	1199,55
	Ostovelat			841392,34	228845,56
Muut velat yhteensä				891452,88	271933,57

5.3.2.5 Siirtovelkoihin sisältyvät olennaiset erät (liitetieto 33)

	Kunta	
	2020	2019
Lyhytaikaiset siirtovelat		
2575 Muut lyhytaikaiset velat	7668,39	7615,77
2577 Lyhytaikaiset velat/Seutukunta	-68109,02	29132,19
2579 Selvitystili Maaseututoimi	3108,43	0,00
2581 Siirtovelat kunnilla ja kuntayhtymille	59180,22	113429,76
2585 Lomapalkkajaksotus	333923,91	206987,60
2586 Tuloennakot	121381,04	137440,90
2591 Eläkevakuutusmaksut	111,91	0,00
2592 Tapaturma ja työttömyysvakuutusmaksut	92213,83	38036,20
2593 Jäsenmaksut	-0,09	914,89
Lyhytaikaiset siirtovelat yhteensä	549478,62	533557,31

## 5.4 Vakuuksia, vastuusitoumuksia ja taseen ulkopuolisia järjestelyjä koskevat liitetiedot

### 5.4.1 Vakuudet (liitetieto 37)

Osuuspankille pantatut Lestijärven kunnan pantit

Kiinteistö	Kiinteistön nimi	Asianro.	Nimellisarvo, €
421-401-11-141-L1	Mäntyhaka	1997/6592	33637,00
		1997/6593	25963,84
421-401-199-38	Porrasnoro	1999/5895	16818,79
<b>Pantit yhteensä</b>			<b>76419,63</b>

### 5.4.2 Vuokravastuut (liitetieto 38)

Koneiden ja laitteiden vuokravastuut

Vuokranantaja	Vuokrakohde	Vuokrasopimuksen päättyminen	Vuokravastuu yhteensä 31.12.2020	Seuraavalla tilikaudella maks. osuus, alv 0%
Siemens Financ	Kyocera T A3253ci	28.2.2025	9139,00	2193,30
Siemens Financ	Kyocera T A6053ciV	28.2.2025	9139,00	2193,30
Siemens Financ	Kyocera T Askalfa4052	31.7.2022	2487,86	1571,28
Siemens Financ	Kyocera T Askalfa4052	31.7.2022	2487,86	1571,28
Siemens Financ	Kyocera T A307ci	31.5.2024	2198,01	643,32
Siemens Financ	Pitney Bows DM110	28.2.2023	1586,00	732,00
<b>Koneiden ja laitteiden vuokravastuu yhteensä</b>			<b>27037,73</b>	<b>8904,48</b>

Vuokravastuiden muutos

	Kunta	
	2020	2019
Toimitilojen vuokravastuut		
Koneiden ja laitteiden vuokravastuut	27037,73	35942,31
Maa-alueiden vuokravastuut		
Muut vuokravastuut		
<b>Vuokravastuut yhteensä</b>	<b>27037,73</b>	<b>35942,31</b>

### 5.4.3 Muut vastuusitoumukset ja muut vastuut (liitetieto 40)

Takaukset muiden puolesta

		Kunta	
		2020	2019
Takaukset muiden puolesta			
	Alkuperäinen pääoma	336932,69	705640,00
	Jäljellä oleva pääoma	291444,38	336932,69

Erittely takauksista

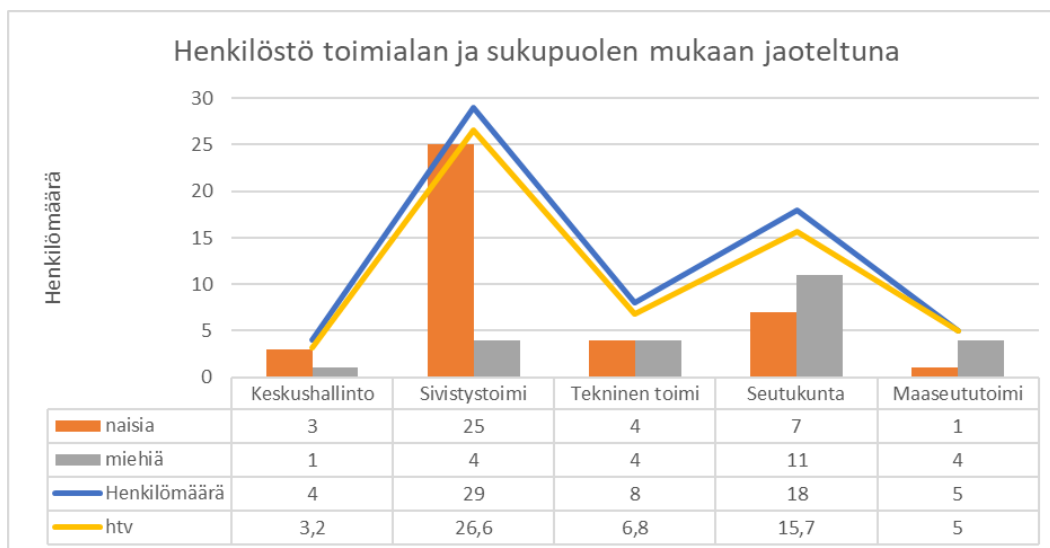
		Alkuperäinen pääoma	Jäljellä 31.12.2020	Takausvastuun enimmäismäärä
Lestijärven hakeosuuskunta	Toholammin osuuspankki	430000,00	291444,38	75000,00
Millespakka Oy	Pohjanmaan Ely-keskus	5640,00		
Spring Marketing Oy	Sievin Osuuspankki	550000,00	0,00	
<b>Takaukset yhteensä</b>		<b>985640,00</b>	<b>291444,38</b>	<b>75000,00</b>

	2020	2019
Kunnan osuus takauskeskuksen takausvastuista 31.12.	4796175,00	4436957,00
Kunnan osuus takauskeskuksen kattamattomista takausvastuista 31.12.	0,00	0,00
Kunnan mahdollista vastuuta kattava osuus takauskeskuksen rahastosta 31.12.	2988,00	2919,00

5.5 Henkilöstöä, tilintarkastajan palkkioita ja intressitahotapahtumia koskevat liitetiedot

#### 5.5.1 Henkilöstön lukumäärä 31.12. tehtäväalueittain (liitetieto 42)

Lestijärven kunnan palveluksessa oli 31.12.2020 yhteensä 64 henkilöä



Henkilöstöstä 57,8 % on toistaiseksi voimassa oleva työ-/virkasopimus (37 henkilöä) ja 39 %:lla määräaikainen työsopimus (25 henkilöä).

Vuonna 2020 kunnan palveluksessa oli kaksi työllistettyä työntekijää, 3,1 % palvelussuhteista.

Vuoden 2020 aikana kunnassa työskenteli yksi harjoittelija, joka siirtyi syksyllä osa-aikaiseksi työntekijäksi matkailun kehittämiseen määräaikaisella työsopimuksella keskushallintoon.

### 5.5.2 Henkilöstömenot (liitetieto 43)

	2020	2019
Henkilöstökulut tuloslaskelman mukaan		
Palkat ja palkkiot	2256887,68	1880855,00
Henkilösivukulut		
- Eläkekulut	564825,94	400343,00
- Muut henkilösivukulut	21036,50	48449,00
Henkilöstökuluja aktivoitu aineettomiin ja ainellisiin hyödykkeisiin		
<b>Henkilöstökulut yhteensä</b>	<b>2842750,12</b>	<b>2329647,00</b>

### 5.5.3 Tilintarkastusyhteisölle suoritettut palkkiot (liitetieto 45)

	2020	2019
BDO Oy		
Tilintarkastuspalkkiot	8164,50	7079,63
Muut tilintarkastajalle kuuluvat tehtävät		0,00
Tarkastuslautakunnan avustaminen	1103,33	1710,41
Muut palkkiot		0,00
Palkkiot yhteensä	9267,83	8790,04

### 5.5.4 Tiedot kunnan ja sen intressitahoihin kuuluvien välisistä liiketoimista

Kunnan lähipiirin/intressipiirin kanssa ei ole tavanomaisesta poikkeavaa liiketoimintaa.

## 6 Muut eriytetyt laskelmat

### 6.1 Vesi- ja viemärilaitos

#### 6.1.1 Vesihuollon eriytetty tuloslaskelma

	Vesilaitos		Viemärilaitos		Yhteensä		
	TA 2020	Tot. 2020	TA 2020	Tot. 2020	TA 2020	Tot. 2020	Erotus
<b>Toimintatuotot</b>							
Vesimaksut	78000,00	68752,57	80400,00	68097,82	158400,00	136850,39	-21549,61
Muut liiketoiminnan maksut		362,90		1207,03	0,00	1569,93	1569,93
Muut myyntituotot		1194,04		8752,87	0,00	9946,91	9946,91
Toimintatuotot yhteensä	78000,00	70309,51	80400,00	78057,72	158400,00	148367,23	-10032,77
Valmistus omaan käyttöön					0,00		
<b>Toimintakulut</b>							
Henkilöstömenot							
Palkat	0,00	0,00	0,00		0,00	0,00	0,00
Sivukulut	0,00	0,00	0,00		0,00	0,00	0,00
Eläkekulut		2255,30		-30,46	0,00	2224,84	2224,84
Palvelujen ostot	8900,00	7557,38	44870,00	72136,91	53770,00	79694,29	25924,29
Aineet, tarvikkeet ja tavarat	5800,00	6664,44	7035,00	8968,20	12835,00	15632,64	2797,64
Ostot tilikaudella					0,00	0,00	0,00
Varaston lisäys					0,00	0,00	0,00
Vuokrat	0,00		850,00		850,00	0,00	-850,00
Toimintakulut yhteensä	14700,00	16477,12	52755,00	81074,65	67455,00	97551,77	30096,77
<b>Toimintakate</b>	<b>63300,00</b>	<b>53832,39</b>	<b>27645,00</b>	<b>-3016,93</b>	<b>90945,00</b>	<b>50815,46</b>	<b>-40129,54</b>
Rahoitustuotot ja -menot							
Korkomenot	0,00		0,00		0,00	0,00	0,00
Korvaus jäännöspos	0,00		0,00		0,00	0,00	0,00
<b>Vuosikate</b>	<b>63300,00</b>	<b>53832,39</b>	<b>27645,00</b>	<b>-3016,93</b>	<b>90945,00</b>	<b>50815,46</b>	<b>-40129,54</b>
Poistot ja arvonalentumiset	-32353,00	-26349,02	-47938,00	-55555,02	-80291,00	-81904,04	-1613,04
Satunnaiset erät							
<b>Tilikauden tulos</b>	<b>30947,00</b>	<b>27483,37</b>	<b>-20293,00</b>	<b>-58571,95</b>	<b>10654,00</b>	<b>-31088,58</b>	<b>-41742,58</b>
Poistoeron lisäys							
Varauksen vähennys							
<b>Ylijäämä (alijäämä)</b>	<b>30947,00</b>	<b>27483,37</b>	<b>-20293,00</b>	<b>-58571,95</b>	<b>10654,00</b>	<b>-31088,58</b>	<b>-41742,58</b>

## 6.1.2 Vesihuollon rahoituslaskelma

	2020	2019
<b>Toiminnan rahavirta</b>		
Liikelyjäämä (alijäämä)	50815,46	2522,80
Poistot ja arvonalentumiset	-81907,04	-87601,06
Rahoitustuotot ja -kulut	0,00	
Satunnaiset erät	0,00	
Tuloverot	0,00	
Tulorahoituksen korjauserät	0,00	
<b>Investointien rahavirta</b>		
Investointimenot	12292,48	15211,02
Rahoitusosuudet investointimenoihin	0,00	0,00
Pysyvien vastaavien hyöd. Luovutustulot	0,00	0,00
<b>Toiminnan ja investointien rahavirta</b>	<b>-18799,10</b>	<b>-69867,24</b>
<b>Rahoituksen rahavirta</b>		
Antolainauksen muutokset		
Antolainasaamisten lisäys	0,00	0,00
Antolainasaamisten vähennys	0,00	0,00
Lainakannan muutokset		
Pitkäaikaisten lainojen lisäys	0,00	0,00
Pitkäaikaisten lainojen vähennys	0,00	0,00
Lyhytaikaisten lainojen muutos	0,00	0,00
Oman pääoman muutokset	0,00	0,00
Muut maksuvalmiuden muutokset	0,00	0,00
Rahoituksen rahavirta	0,00	0,00
<b>Rahavarojen muutos</b>	<b>-18799,10</b>	<b>-69867,24</b>



### 6.1.3 Vesihuollon tase

	2020	2019
VASTAAVAA		
APYSYVÄT VASTAAVAT		
I Aineettomat hyödykkeet	0,00	0,00
II Aineelliset hyödykkeet		
Rakennukset	0,00	0,00
Kiinteät rakenteet ja laitteet	513907,33	557169,87
III Sijoitukset		
VASTAAVAA YHTEENSÄ	513907,33	557169,87
VASTATTAVAA		
A OMAPÄÄOMA		
I Peruspääoma	987456,68	999569,72
II Arvonkorotusrahastot	0,00	0,00
III Muut omat rahastot	0,00	0,00
IV Edellisten tilikausien ylijäämä (alijäämä)	-442399,85	-363764,65
V Tilikauden ylijäämä (alijäämä)	-31149,50	-78635,20
E VIERAS PÄÄOMA		
I Pitkäaikainen		
1. Joukkovelkakirjalainat	0,00	0,00
2. Lainat rahoitus- ja vakuutuslaitoksilta	0,00	0,00
II Lyhytaikainen		
1. Joukkovelkakirjalainat	0,00	0,00
2. Lainat rahoitus- ja vakuutuslaitoksilta	0,00	0,00
VASTATTAVAA YHTEENSÄ	513907,33	557169,87

## Allekirjoitukset ja merkinnät

Lestijärven kunnanhallitus

Lestijärvellä \_\_\_/\_\_\_ 2021

---

Jukka-Pekka Tuikka  
Kunnanhallituksen puheenjohtaja

---

Jorma Koski-Vähälä  
Kunnanhallituksen varapuheenjohtaja

---

Aimo Itäniemi  
Kunnanhallituksen jäsen

---

Susanna Kuorikoski  
Kunnanhallituksen jäsen

---

Raili Savolainen  
Kunnanhallituksen jäsen

---

Pekka Tuikkanen  
Kunnanhallituksen jäsen

---

Susanna Uusitalo  
Kunnanhallituksen jäsen

---

Esko Ahonen  
Kunnanjohtaja

### TILINPÄÄTÖSMERKINNÄT

Edellä oleva tilinpäätös on laadittu hyvän kirjanpito-tavan edellyttämällä tavalla.

Suoritetusta tarkastuksesta on tänään annettu tilintarkastuskertomus.

Kokkola \_\_\_/\_\_\_ 2021

Asko Vanhatupa, JKTT  
BDO Oy

## Luettelo käytetyistä kirjanpitokirjoista

### Käytetyt kirjanpitokirjat

Kirjanpitokirja
Pääkirja
Päiväkirja
Tasekirja
Tase-erittelyt
Tilikartta
Talousarvio

### Luettelo käytetyistä tosittelajeista

Tositelaji	Tositteet
Ostoreskontran tositteet	26/1–2250
Ostoreskontran tositteet / seutukunta	27/1–390
Ostoreskontran tositteet / maaseututoimi	28/1–115
Pankin tositteet	1/1–467
Palkkatositteet	4/1–48
Muistiotositteet	10/1–309
Ostoreskontramaksut	25/1–380
Myyntireskontra suoritukset	29/1–346
Myyntireskontra yleislaskutus	30/101854-104214

Kunnan tasekirja säilytetään pysyvästi. Muiden tilinpäätösasiakirjojen säilyttämisessä noudatetaan kirjanpitolain 2. luvun 10 §:n säännöksiä.