

Tilinpäätös ja toimintakertomus 2021

LESTIJÄRVEN KUNTA

Sisällys

Johdanto.....	5
1 Toimintakertomus	6
1.1 Olennaiset tapahtumat toiminnassa ja taloudessa	6
1.1.1 Kunnanjohtajan katsaus.....	6
1.1.2 Kunnan hallinto ja siinä tapahtuneet muutokset.....	8
1.1.3 Yleinen ja oman alueen talouden kehitys.....	11
1.1.4 Olennaiset tapahtumat kunnan toiminnassa ja taloudessa	13
1.1.5 Kunnan henkilöstö.....	14
1.1.6 Ympäristöasiat	14
1.1.7 Tilinpäätöksen vaikutus kuluvan vuoden talousarvioon ja arvio todennäköisestä tulevasta kehityksestä	16
1.1.8 Arvio merkittävimmistä riskeistä ja epävarmuustekijöistä sekä muista toiminnan kehittymiseen vaikuttavista seikoista.....	16
1.2 Sisäinen valvonta ja riskien hallinta	16
1.3 Tilikauden tuloksen muodostuminen ja toiminnan rahoitus	19
1.3.1 Tuloslaskelma ja sen tunnusluvut	19
1.3.2 Rahoituslaskelma ja sen tunnusluvut.....	20
1.3.3 Tase ja sen tunnusluvut	21
1.4 Kunnan kokonaistulot ja -menot	23
1.5 Kuntakonsernin toiminta ja talous.....	23
1.5.1 Konsernirakenne.....	23
1.5.2 Konsernin toiminnan ohjaus.....	24
1.5.3 Olennaiset konsernia koskevat tapahtumat	24
1.5.3.1 Tytäryhteisö: LYK OY	24
1.5.3.2 Tytäryhteisö: Kiinteistö Oy Lestijärven Vuokratodit	26
1.5.3.3 Tytäryhteisö: Kiinteistö Oy Lestijärven Liiketalo	26
1.5.3.4 Korpelan Voima kuntayhtymä	26
1.5.3.5 Keski-Pohjanmaan koulutuskuntayhtymä	27
1.5.3.6 Soite	27

1.5.3.7 Keski-Pohjanmaan liitto	28
1.5.3.8 Kinnulan Keskuspuhdistamo Oy	29
1.5.4 Selonteko konsernivalvonnan järjestämisestä	29
1.5.5 Konsernitilinpäätös ja sen tunnusluvut	31
1.5.5.1 Konsernituloslaskelma ja sen tunnusluvut	31
1.5.5.2 Konsernirahoituslaskelma	32
1.5.5.3 Konsernitase ja sen tunnusluvut	33
1.6 Tilikauden tuloksen käsittely ja talouden tasapainottamistoimenpiteet	34
1.6.1 Tilikauden tuloksen käsittely	34
1.6.2 Talouden tasapainottamistoimenpiteet	34
2 Talousarvion toteutuminen	35
2.1 Määrärahojen ja tuloarvioiden toteutuminen	35
2.1.1 Käyttötalouden toteutuminen	35
2.1.1.1 Yleishallinto	35
2.1.1.2 Sosiaali- ja terveystoimi	37
2.1.1.3 Opetus- ja kulttuuritoimi	40
2.1.1.4 Yhdyskuntapalvelut	54
2.1.1.5 Muut palvelut	60
2.1.1.6 Liiketoiminta	71
2.1.2 Tuloslaskelmaosan toteutuminen	74
2.1.2.1 Verotulojen erittely	75
2.1.2.2 Valtionosuuksien erittely	76
2.1.3 Investointiosan toteutuminen	77
2.1.4 Rahoitusosan toteutuminen	80
2.1.5 Yhteenveto määrärahojen ja tuloarvioiden toteutumisesta	81
3 Tilinpäätöslaskelmat	84
3.1 Tuloslaskelma	84
3.2 Rahoituslaskelma	85
3.3 Tase	86

3.4	Konsernilaskelmat	87
3.4.1	Konsernituloslaskelma	87
3.4.2	Konsernirahoituslaskelma	88
3.4.3	Konsernitase	89
4	Eriytetyt tilinpäätökset ja muut eriytetyt laskelmat.....	90
5	Tilinpäätöksen liitetiedot	90
5.1	Tilinpäätöksen laatimista ja esittämistapaa koskevat liitetiedot	90
5.1.1	Tilinpäätöksen laatimista koskevat liitetiedot (liitetieto 1)	90
5.1.2	Konsernitilinpäätöksen laatimista koskevat liitetiedot.....	91
5.2	Tuloslaskelmaa koskevat liitetiedot	91
5.2.1	Toimintatuotot tehtäväalueittain (liitetieto 6).....	92
5.2.2	Verotulot (liitetieto 7)	92
5.2.3	Valtionosuudet (liitetieto 8).....	92
5.2.4	Palvelujen ostot (liitetieto 9)	93
5.2.5	Selvitys suunnitelman mukaisten poistojen perusteista ja niiden muutoksista (liitetieto 11).....	93
5.2.6	Selvitys olennaisista tuottoihin ja kuluihin sisältyvistä pakollisten varausten muutoksista (liitetieto 12)	96
5.2.7	Pysyvien vastaavien hyödykkeiden luovutusvoitot ja -tappiot (liitetieto 13).....	96
5.3	Tasetta koskevat liitetiedot	97
5.3.1	Taseen vastaavia koskevat liitetiedot.....	97
5.3.1.1	Arvonkorotukset ja arvonmäärityisperiaatteet (liitetieto 18)	97
5.3.1.2	Tiedot pysyvistä vastaavista (liitetieto 19).....	98
5.3.1.3	Omistukset muissa yhteisöissä	100
5.3.1.4	Siirtosaamisiin sisältyvät olennaiset erät.....	102
5.3.2	Taseen vastaavia koskevat liitetiedot.....	102
5.3.2.1	Oman pääoman erittely (liitetieto 25)	102
5.3.2.2	Pitkäaikaiset velat (liitetieto 27).....	103
5.3.2.3	Sekkilimiitit (liitetieto 31).....	104
5.3.2.4	Muut velat (liitetieto 32).....	104
5.3.2.5	Siirtovelkoihin sisältyvät olennaiset erät (liitetieto 33)	105

5.4 Vakuuksia, vastuusitoumuksia ja taseen ulkopuolisia järjestelyjä koskevat liitetiedot	106
5.4.1 Vakuudet (liitetieto 37)	106
5.4.2 Vuokravastuut (liitetieto 38).....	106
5.4.3 Muut vastuusitoumukset ja muut vastuut (liitetieto 40)	107
5.5 Henkilöstöä, tilintarkastajan palkkioita ja intressitahotapahtumia koskevat liitetiedot	107
5.5.1 Henkilöstön lukumäärä 31.12. tehtäväalueittain (liitetieto 42)	107
5.5.2 Henkilöstömenot (liitetieto 43).....	108
5.5.3 Tilintarkastusyhteisölle suoritetut palkkiot (liitetieto 45).....	109
5.5.4 Tiedot kunnan ja sen intressitahoihin kuuluvien välisistä liiketoimista.....	109
6 Muut eriytetyt laskelmat	110
6.1 Vesi- ja viemärlaitos	110
6.1.1 Vesihuollon eriytetty tuloslaskelma	111
6.1.2 Vesihuollon rahoituslaskelma.....	112
6.1.3 Vesihuollon tase.....	113
6.1.4 Vesihuollon talousarvion toteutumisvertailu	114
Allekirjoitukset ja merkinnät	115
Luettelo käytetyistä kirjanpitokirjoista.....	116

Johdanto

Lestijärven kunta on perustettu vuonna 1868. Lestijärven naapurikuntia ovat Halsua, Kinnula, Kokkola, Perho, Reisjärvi, Sievi ja Toholampi. Lestijärven kunta kuuluu maakunnallisesti Keski-Pohjanmaahan. Seudullisesti kunta kuuluu vuonna 1993 perustettuun Kaustisen seutukuntaan yhdessä Kaustisen, Vetelin, Toholammin ja Halsuan kuntien kanssa.

Lestijärven kunta on asukasluvultaan manner-Suomen toiseksi pienin kunta. Kunnan asukasluku 31.12.2021 oli 719 ja työttömyysaste oli vuoden lopussa 6,7 prosenttia. Kunnan kokonaispinta-ala on 558,9 km², josta vesistöjen osuus on 77,5 km². Kunnassa sijaitsee Keski-Pohjanmaan maakuntajärvi, Lestijärvi.

1 Toimintakertomus

1.1 Olennaiset tapahtumat toiminnassa ja taloudessa

1.1.1 Kunnanjohtajan katsaus

Vuonna 2021 Lestijärvellä otettiin käyttöön uusi koulu- ja päiväkotirakennus, aloitettiin uusi valtuustokausi ja kunta sai uuden kunnanjohtajan. Jätevesipuhdistamohanke eteni mallikkaasti. Kunta laajensi taloussuunnitelmakauden viisivuotiseksi sekä hyväksyi talouden tervehdyttämissuunnitelman. Palkanlaskenta ulkoistettiin Kuntien Hetapalvelut Oy:lle. Koronapandemia piti otteessaan koko maailmaa ja myös pientä Lestijärven kuntaa. Kuntaan hyviä uutisia toi päätös tuulivoimapuiston lopullisista omistajista ja hankkeen käynnistyminen.

Uusi hirsinen koulu- ja päiväkotirakennus valmistui keväällä 2021 etujassa ja kouluvuosi päästiin aloittamaan aikataulun mukaisesti syksyllä 2021. Piha-alue valmistui kesän aikana. Päiväkodin piha valmistui alkusyksystä. Turvalliselle piha-alueelle tuli lapsille runsaasti uusia mielenkiintoisia leikkipaikkoja. Rantatörmällä sijaitsevan upean rakennuksen rahoitus varmistui loppuvuodesta, kun kunta sai lainan Kuntarahoituksesta. Rahoitusneuvottelut oli helppo käydä, sillä uutiset tuulivoimapuiston rakentamisesta vaikuttivat positiivisesti uskoon kunnan hyvistä tulevaisuuden näkymistä.

Koulu- ja päiväkotirakennuksen sijainti Lestijärven rantatörmällä on vaikuttava. Voimme olla ylpeitä hirsirakennuksen arkkitehtuurista, monikäyttöisistä tiloista ja rakennuksesta löytyvästä runsaasta tekniikasta. Koulun vihkiäistilaisuutta ei vuoden aikana koronatilanteen vuoksi päästy pitämään, mutta kuntosali uusine laitteineen oli kuntalaisten ahkerassa käytössä. Kunta myös julkaisi rakennuksen sisätiloista virtuaalisen esittelykierroksen.

Koulun yhteyteen valmistunutta kaukaloa testikäytettiin vuoden alussa ja kaukalo luovutettiin kunnalle loppukeväältä. Kaukalo oli luistelukäytössä talven 2021 - 2022. Kuntalaisia ja lomailijoita keskustelutti kaukalon sekä hiihtolatujen kunnossapito.

Lestijärven kunta kokoontui syksyn 2021 aikana säännöllisesti tuulivoimayhtiö OX2:n kanssa keskustelemaan hankkeen edistymisestä. Tuulivoimaloiden muutoslupien ripeä käsittely keväällä 2021 oli merkittävää hankkeen etenemiseksi ja voimaloiden lopullisten tehojen nostamiseksi. Lestijärven kunnan tulevaisuuden kannalta merkittävää oli Lestijärven tuulipuiston investorin eli lopullisen omistajan julkistaminen loppuvuodesta 19.11.2021. Lestijärven 69:n tuulivoimalan tuulipuisto päätyi suomalaiseen omistukseen, mikä tarkoittaa sitä, että Lestijärven tuulesta tuleva sähkö päätyy suomalaisten kuluttajien käyttöön. Suomen tehoiltaan suurimman, 455,4 megavatin, tuulivoimapuiston omistaa jatkossa kolmen kotimaisen energiayhtiön yhteenliittymä; Kymppivoima, Oulun Energia ja Kuopion Energia. Tieto tuulivoimapuiston lopullisista omistajista oli merkittävä Lestijärvellä, sillä se sinetöi lopullisesti tuulivoimapuiston toteutumisen. Investointi turvaa talousvaikeuksista kärsivän kunnan talouden ja itsenäisenä kuntana pysymisen, noin

2,5 miljoonan euron vuotuisten kiinteistöverotulojen myötä. Tuulipuiston rakennustöillä on myös alueellisesti merkittävä työllistävä vaikutus.

Vuoden 2021 aikana tuulipuiston rakennustyöt käynnistyivät Lestijärveltä Alajärvelle kulkevan sähkönsiirtoon vaadittavan 400 kilovoltin voimalinjan puunpoiston osalta. OX2 toteuttaa tuulipuiston avaimet käteen -periaatteella ja rakentamisen jälkeen jää vastaamaan tuulipuiston teknisestä ja taloudellisesta hallinnoinnista. Tuulivoimapuiston käyttöönoton ajankohta on vuosi 2025. Huoltosopimus on 35-vuotta, joten Siemens Gamesan tuulimyllyt tulevat pyörimään Lestijärvellä vähintään vuoteen 2060 asti.

Lestijärven ja Kinnulan kuntien yhteinen jätevesipuhdistamohanke eteni vuonna 2021 mallikkaasti. Jätevesipuhdistamon rakentaminen sujui suunnitellusti, lisäkustannuksia ei syntynyt ja itse rakennus nousi harjakorkeuteen. Sen sijaan ulkopuolista rahoitusta hanke ei onnistunut saamaan. Uuden jätevesipuhdistamon yhtiöittäminen tapahtui loppuvuodesta. Jätevesipuhdistamon nimeksi tuli Kinnulan jätevesipuhdistamo Oy. Pohjavesialueella sijaitsevalle Lestijärven kunnalle jäteveden siirtoviemäristön kunto ja toimiva jäteveden käsittely on ensiarvoisen tärkeää. Uusi ”putsari” pääsee aloittamaan toimintansa vuonna 2022.

Kukaan ei etukäteen varmasti ollut osannut ennakoida vuonna 2019 alkunsa saaneen koronapandemian jatkumista myös vuoden 2021 yli. Vuoden 2021 aikana väestön rokottaminen eteni riskiryhmien ja ikääntyneiden rokottamisesta aikuisiin ja nuoriin. Lestijärvellä sai rokotusajan ajanvarauksella ja walk-in rokotuspäiviä pidettiin vuoden aikana kaksi. Lähin koronatestauspiste sijaitsi Kannuksessa. Lestijärvellä kunnassa tilannetta seurattiin koronavalmiusryhmässä. Hygienia-, väljyys- ja maskisuosituksista sekä kokoontumisrajoituksista pidettiin kiinni, muun muassa Kotipirtin vierailuja rajoitettiin Soiten ohjeistuksin ja kunnantalon ovia pidettiin suljettuina. Vuonna 2021 tilastoituja tartunnan saaneita Lestijärvellä kirjoilla olevia oli yhteensä 9. Tartunnat pysyivät vuoden aikana yksittäisinä. Rajoitukset vaikuttivat tapahtumien järjestämiseen ja mm. muikkumarkkinat peruttiin.

Vuonna 2021 aloitettiin uusi valtuustokausi. Koronapandemia siirsi kuntavaaleja, jotka pidettiin lopulta 13.6.2021. Valtuustokaudeksi 1.8.2021-31.5.2021 valittu valtuusto joutui loppuvuodesta epäkiitollisen tehtävän eteen hyväksyessään talouden tervehdyttämissuunnitelman vuosille 2022-2026, vuoden 2022 talousarvion ja viisivuotisen taloussuunnitelman 2023-2026 käsittelyn yhteydessä. Talouden tervehdyttämissuunnitelma sisälsi raskaita toimia, kuten henkilöstön lomauttamisen ja lomarahojen vaihdon vapaisiin. Säästötoimet ovat välttämättömiä, koska kunnan käyttötalous on pitkään perustunut velan ottoon ja uudet investoinnit ovat kuormittaneet taloutta entisestään. Tavoite kuitenkin on, että talouden seurannan parantamisella, kunnan tuloja kasvattamalla ja järkeviä säästökohteita etsimällä tarve toimeenpanna tervehdyttämissuunnitelman toimenpiteitä väistyisi vuoteen 2026 mennessä. Uuden kuntastrategian työstäminen aloitettiin strategiapajoilla, jotka pidettiin syyskuun 2021 aikana Yli-Lestillä, Lestin koululla ja Syrin kylällä.

Vuonna 2021 kunta päätti siirtää palkanmaksun ja kirjanpidon Kuntien Hetapalvelut Oy:lle. Hetapalvelut on kuntien ja kaupunkien omistama, voittoa tavoittelematon osakeyhtiö, joka palauttaa mahdolliset voittovarot osakkailleen. Palkanmaksun siirto Kuntien Hetapalveluille tapahtui 15.10.2021. Kunnan kirjanpidon siirto ajoitettiin loppuvuoden vuodenvaihteeseen.

Kuntalaisia pitkään keskusteluttanut Teerineva sai yhdenlaisen päätepiteen, kun Teerineva-toimikunta antoi lausuntonsa valtuustolle 4.11.2021. Toimikunta lausui, että Teerinevan keskellä olevalle rämeiselle suoalueelle ei ole kestävää rakentaa tuulivoimaa. Suoalueelle suositeltiin hakemaan vesiensuojelun tehostamisohjelmasta rahoitusta ulkopuolisen asiantuntijan tekemään vesiensuojelullisen suunnitelman tekemiseen. Myös selvityksen tekemistä tulvapenkereiden kunnosta suositeltiin. Lausunnossa todettiin, että Teerinevan reunoilla kuivemmilla alueilla voi harjoittaa metsänhoidollisia toimenpiteitä, ja että nevan kuivilla reunoilla on hyvää harkintaa käyttäen mahdollista tuulivoiman rakentaminen. Tuulivoiman kehittämissyhtiö vetäytyi Teerinevan tuulivoimaloiden osalta lupa-asioihin vedoten. Lestijärven kunta vei ympäristöasiaa eteenpäin järjestämällä Lestijärven tilaa ja tulevaisuutta käsittelevän seminaarin 25.10.2021 yhteistyössä paikallisten yhdistysten kanssa.

Vuonna 2021 Lestijärvellä vaihtui myös kunnanjohtaja. Kunnallisneuvos Esko Ahonen siirtyi kunnanjohtajan tehtävästä eläkkeelle yhdeksän vuoden jälkeen ja uusi kunnanjohtaja Anne Kurkela aloitti kunnanjohtajana 1.7.2022. Uusi kunnanjohtaja valittiin valtuuston kokouksessa 24.2.2021. Kunnanjohtaja muutti paikkakunnalle kunnan rivitaloon kesäkuussa 2021. Uuden kunnanjohtajan tavoitteena on ohjata kunta läpi vaikeiden talousvuosien tulevaisuuteen, jossa Lestijärvi on edelleen pieni, mutta vauras, ihmisläheinen ja luontoarvoja kunnioittava matkailukunta, jossa kuntalaisilla on toimivat palvelut, työtä ja hyvät mahdollisuudet yrittäjyydelle.

1.1.2 Kunnan hallinto ja siinä tapahtuneet muutokset

Vuonna 2021 järjestettiin kuntavaalit. Koronavirus pandemiasta johtuen vaaleja jouduttiin siirtämään alkuperäisestä ja varsinainen vaalipäivä oli 13.6.2021. Lestijärvellä uuden valtuuston järjestäytymiskokous oli 12.8.

Kunnanvaltuusto

Ylintä päätösvaltaa käyttää 15-jäseninen kunnanvaltuusto. Kunnanvaltuusto jakaantui puolueittain: keskusta 11, vasemmistoliitto 2, perussuomalaiset 1 ja sosiaalidemokraattinen puolue 1.

Kunnanvaltuuston puheenjohtaja oli Marja Tiala, I varapuheenjohtaja Osmo Haasiomäki ja II varapuheenjohtaja Pentti Untinen.

Kunnanvaltuusto kokoontui vuonna 2021 kuusi (6) kertaa ja käsitteli 99 asiaa.

Kunnanhallitus

Kunnanhallituksen tehtävänä on kunnanvaltuuston asettamien tavoitteiden mukaan huolehtia kunnan toiminnan tarkoituksenmukaisesta ja tuloksellisesta hoitamisesta. Hallintoa johtaessaan kunnanhallitus huolehtii eri hallinnonalojen ja organisaatioiden suunnittelusta ja kehittämisestä. Kunnanhallitukselle kuuluvat myös yleisohjeiden antaminen

hallintoon kuuluvista tehtävistä, kunnan yleisen kehityksen seuraaminen ja ohjaaminen sekä kunnan toimintaan läheisesti liittyvien yhtiöiden kanssa tehtävästä yhteistyöstä huolehtiminen.

Kunnanhallitus valmistelee kunnanvaltuustolle käsiteltävät asiat ja panee valtuuston päätökset täytäntöön.

Kunnanhallitus valvoo kunnan etua ja edustaa kuntaa sekä tekee sen puolesta sopimukset ja muut oikeustoimet.

Kunnanhallituksen esittelijänä toimi kunnanjohtaja Esko Ahonen 30.6.2021. Ahosen jäätyä eläkkeelle, kunnanjohtajana aloitti 1.7.2021 Anne Kurkela.

Kunnanhallitus jakaantui puolueittain: keskusta 5, SDP 1, vasemmistoliitto 1 edustaja. Kunnanhallituksen puheenjohtaja oli Jukka-Pekka Tuikka (12.8 saakka) ja Jorma Koski-Vähälä 13.8 alkaen ja varapuheenjohtaja Jorma Koski-Vähälä (12.8 saakka) ja Sirpa Parkkila 13.8 alkaen. Kunnanhallituksen jäseniä olivat 12.8 saakka Susanna Uusitalo, Raili Savolainen, Pekka Tuikkanen, Aimo Itäniemi ja Susanna Kuorikoski ja 13.8. alkaen Susanna Uusitalo, Juha Nevala, Tapio Tuikka, Aimo Itäniemi ja Susanna Kuorikoski.

Kunnanhallitus kokoontui 2021 vuonna 15 kertaa ja käsitteli 252 asiaa.

Keskusvaalilautakunta

Keskusvaalilautakunnan puheenjohtajana toimi Irmeli Kivelä ja varapuheenjohtajana Raija Brandt. (12.8.2021 saakka) ja Virpi Orava (1.10 alkaen) ja varapuheenjohtajana Tanja Brandt (13.8 alkaen).

Keskusvaalilautakunnan jäseninä toimivat Heikki Mastokangas, Armo Kuoppakangas ja Paula Tiala.

Vuonna 2021 järjestettiin kuntavaalit. Keskusvaalilautakunta kokoontui vaalien osalta 10 kertaa ja käsitteli 55 pykälää.

Tarkastuslautakunta

Valtuusto asettaa tarkastuslautakunnan toimikauttaan vastaavien vuosien hallinnon ja talouden tarkastuksen järjestämistä varten. Tarkastuslautakunnan kokoonpano 12.8.2021 saakka oli: puheenjohtaja Roni Brandt ja varapuheenjohtaja Juha Salminen. Tarkastuslautakunnan jäseninä ovat olleet Tarja Kangasvieri ja Marja Sassali.

Uudessa tarkastuslautakunnassa puheenjohtajana toimii Jorma Kauppinen ja varapuheenjohtajana Juha Salminen.

Tarkastuslautakunnan jäseniä ovat Marja Sassali ja Helena Rauhala.

Tarkastuslautakunta kokoontui 2021 vuonna 8 kertaa ja käsitteli 60 asiaa.

Tekninen lautakunta

12.8.2021 saakka teknisen lautakunnan puheenjohtajana toimi Jorma Koski-Vähälä ja jäseninä Roni Brandt, Osmo Haasiomäki, Jonna Kumpulainen, Jaana Salo, Aino Syri ja Tapio Tuikka.

13.8.2021 aloittaneessa lautakunnassa puheenjohtajana toimii Jouni Haaponiemi ja jäseninä Osmo Haasiomäki, Jorma Kauppinen, Heidi Koskenmäki, Jaana Salo, Jonna Kumpulainen ja Juho Kiiskilä.

Tekninen lautakunta kokoontui 11 kertaa ja käsitteli 151 asiaa.

Sivistyslautakunta

12.8.2021 saakka sivistyslautakunnan puheenjohtajana toimi Mari-Liisa Haka ja varapuheenjohtajana Susanna Uusitalo. Lautakunnan jäseniä olivat Jouni Haaponiemi, Juha Salminen, Sirpa Parkkila, Susanna Kuorikoski ja Ville Kiiskilä.

13.8.2021 aloittaneessa lautakunnassa puheenjohtajana toimii Sirpa Parkkila ja varapuheenjohtajana Ville Kiiskilä. Lautakunnan jäseniä ovat Marjukka Kangasvieri, Oskari Tuikkanen, Susanna Kuorikoski, Satu Kinnunen ja Jouni Haaponiemi.

Sivistyslautakunta kokoontui 8 kertaa ja käsitteli 90 asiaa.

1.1.3 Yleinen ja oman alueen talouden kehitys

Korkea säästämisaste ja kuluttajien hyvä luottamus omaan talouteen ovat luoneet edellytykset yksityisen kulutuksen nopealle kasvulle. Yksityinen kulutus kokonaisuudessaan kasvoi 3 % v. 2021, vaikka covid-tilanteen huonontuminen hidastikin kulutuksen kasvua viimeisellä neljänneksellä. Vuonna 2022 yksityisen kulutuksen kasvu kiihtyy 3,8 prosenttiin ja kulutus ylittää covid-19-epidemiaa edeltäneen tason. (Valtiovarainministeriö 2021:70. Taloudellinen katsaus: Talvi 2021).

Julkisen talouden menojen ja tulojen välinen epätasapaino pieni voimakkaasti v. 2021 edellisvuoden huomattavan suuresta alijäämästä. Julkista taloutta ovat vahvistaneet erityisesti talouskasvun ja työllisyyden kohenemisen tuottama riipeä vero- ja sosiaaliturvamaksutulojen kasvu. Lisäksi talouden taantumien väistyminen on vähentänyt elvytys- ja tukitoimien tarvetta. Toisaalta koronapandemia kuormittaa yhä esimerkiksi sosiaali- ja terveydenhuoltoa. (Valtiovarainministeriö 2021:70. Taloudellinen katsaus: Talvi 2021).

Julkisen talouden alijäämä on lähivuodet edelleen pandemiaa edeltänyttä aikaa suurempi. Julkisen talouden menot ovat rakenteellisesti tuloja suuremmat, eikä alijäämä poistu kokonaan reippaan talouskasvun aikana. Julkinen velka suhteessa bruttokansantuotteeseen on herkkä talouden kasvussa tapahtuville muutoksille. Reipas bruttokansantuotteen kasvu ja alijäämän pieneneminen taittoivat velkasuhteen laskuun v. 2021. (Valtiovarainministeriö 2021:70. Taloudellinen katsaus: Talvi 2021).

Vuonna 2021 paikallishallinnon rahoitusaseman arvioitiin heikkenevän n. 550 milj. euroa alijäämäiseksi. Valtion kuntatalouteen kohdistamat covid-19-tukitoimet jatkuivat mittavina mutta pienempinä kuin v. 2020. Kulutusmenojen kasvu on kuitenkin vuoden 2021 aikana kiihtynyt, minkä on aiheuttanut mm. suojavarusteisiin ja covid-19-viruksen testaukseen käytettävien menojen kasvu, hallitusohjelman tehtävämuutokset ja kunta-alan palkankorotukset. Lisäksi epidemian aikana on kertynyt mm. palvelu- ja hoitovelkaa, joiden purkaminen on aiheuttanut ylimääräisiä menopaineita. (Valtiovarainministeriö 2021:70. Taloudellinen katsaus: Talvi 2021).

Vaikka paikallishallinnon menojen kasvu hidastuu v. 2022 covid-19-kriisin helpottaessa, heikkenee paikallishallinnon rahoitusasema voimakkaasti, kun määräaikaisten tukitoimien vaikutus pienenee tai päättyy. Kunta-alan työ- ja virkaehtosopimukset ovat katkolla helmikuun lopussa 2022. Henkilöstökulut muodostavat paikallishallinnon suurimman kuluerän, ja siksi kunta-alan palkkaratkaisuilla on suuri merkitys sen kustannuskehitykselle. (Valtiovarainministeriö 2021:70. Taloudellinen katsaus: Talvi 2021).

Vuonna 2023 sosiaali- ja terveydenhuollon sekä pelastustoimen tehtävät siirretään hyvinvointialueille ja niitä vastaava rahoitus valtiolle. Sekä paikallishallinnon tulot että menot lähes puolittuvat uudistuksen seurauksena. Paikallishallinnon menojen kasvupaine, joka on ollut seurausta vanhenevan väestön kasvavasta hoito- ja hoivapalvelujen tarpeesta, helpottuu sote-uudistuksen myötä. Paikallishallintoon luettavat tehtävät painottuvat uudistuksen jälkeen entistä vahvemmin nuorien ikäluokkien palveluihin kuten varhaiskasvatukseen ja koulutukseen, minkä seurauksena palvelutarve kääntyy laskevaksi. (Valtiovarainministeriö 2021:70. Taloudellinen katsaus: Talvi 2021).

Paikallishallinnon investoinnit ovat kasvaneet viimeiset 15 vuotta ja kasvu on ollut hyvin ripeää muutaman viime vuoden aikana. Vaikka investointien nopeimman kasvuvaiheen arvioidaan olevan jo takanapäin, oletetaan investointien pysyvän korkealla tasolla koko tarkastelujakson (2021–2024) ajan. Investointipaineet pysyvät mittavina muun muassa rakennuskannan iän ja väestön muuttoliikkeen vuoksi. (Valtiovarainministeriö 2021:70. Taloudellinen katsaus: Talvi 2021).

Paikallishallinnon menojen ja tulojen rakenteellinen epätasapaino kasvattaa paikallishallinnon velkaantumista vuoteen 2023 saakka. Sote-uudistuksen seurauksena paikallishallinnolta siirtyy n. 4,6 mrd. euroa velkaa hyvinvointialueille v. 2023. (Valtiovarainministeriö 2021:70. Taloudellinen katsaus: Talvi 2021).

Keski-Pohjanmaan maakunnassa kehitysnäkymät ovat positiiviset. Keski-Pohjanmaalla on monipuolinen elinkeinorakenne ja vahvat toimialakeskittymät. Alueella on vahvaa teollisuutta ja monipuolista alkutuotantoa, jonka osuus on suuri koko maahan verrattuna. Yritystoimipaikkojen määrä Keski-Pohjanmaalla on ollut laskussa 2010-luvulla. Vuonna 2019 maakunnassa oli reilut 5 200 yritystoimipaikkaa. (TEM 2021:56. Alueelliset kehitysnäkymät syksyllä 2021).

Suomen Yrittäjien, Finnveran ja Työ- ja elinkeinoministeriön julkaiseman syksyn 2021 Pk-yritysbarometrin mukaan yleiset suhdannenäkymät alueella ovat positiiviset, vaikkakin hieman vaisummat kuin koko maassa keskimäärin. Arviot henkilökunnan määrästä, liikevaihdosta, kannattavuudesta sekä investointien arvosta ja innovaatioista ovat voimakkaassa kasvussa. (TEM 2021:56. Alueelliset kehitysnäkymät syksyllä 2021).

Keski-Pohjanmaan lähivuosien investoinnit liittyvät mm. kaivosteollisuuteen ja akkumateriaaleihin sekä tuulivoimaloihin. Keliber tarjoaa tulevaisuudessa litiumhydroksidia erityisesti voimakkaasti kasvavien litiumakkumarkkinoiden tarpeisiin. Yhtiön litiumesiintymät ja tulevat kaivokset sijaitsevat Kaustisella, Kokkolassa ja Kruunupyysä. Kaivoksista saatava malmi tullaan rikastamaan Kaustiselle rakennettavassa rikastamossa. (TEM 2021:56. Alueelliset kehitysnäkymät syksyllä 2021).

Keski-Pohjanmaan alueelle on suunniteltu satojen tuulivoimaloiden rakentamista lähivuosina. Hankkeiden kokonaisarvo on useita miljardeja euroja. Suurin osa voimaloista keskittyisi Toholammille, Halsualle ja Kannukseen. Lestijärvelle sijoittuvan tuulivoimapuiston rakentaminen on käynnistymässä. (TEM 2021:56. Alueelliset kehitysnäkymät syksyllä 2021).

Työllisyyden kehitys on ollut vuonna 2021 positiivista. Työ ja elinkeinotoimistoissa ja kuntakokeiluissa oli joulukuun lopussa yhteensä 275 300 työtöntä työnhakijaa. Se on 82 000 vähemmän kuin vuotta aikaisemmin. Työttömien työnhakijoiden osuus työvoimasta oli 10,5 prosenttia, eli 3,1 prosenttiyksikköä matalampi kuin vuosi sitten. Työttömiä työnhakijoita oli vuonna 2021 keskimäärin 298 600 henkilöä, joka oli 43 800 vähemmän kuin edellisenä vuonna. Työttömistä oli lomautettuna keskimäärin 37 300 henkilöä, eli 40 600 edellisvuotta vähemmän. Työttömien työnhakijoiden osuus työvoimasta oli vuonna 2021 keskimäärin 11,4 prosenttia, joka oli 1,6 prosenttiyksikköä vähemmän kuin vuosi sitten. (TEM 2021. Työllisyyskatsaus: Joulukuu 2021).

Pohjanmaan ELY-keskusalueella oli työttömiä työnhakijoita joulukuussa 7 380 eli 4 261 vähemmän (-37 %) kuin vuotta aikaisemmin. Joulukuun lopussa työttömistä työnhakijoista lomautettuja oli 724 eli 2 840 vähemmän kuin vuotta aikaisemmin.

1.1.4 Olennaiset tapahtumat kunnan toiminnassa ja taloudessa

Lestijärven kunnan väkiluku oli vuoden 2021 lopussa 719. Laskua edellisvuodesta on tullut 3 henkilöä. Työttömien työnhakijoiden osuus työvoimasta oli joulukuussa 6,7 prosenttia, kun se edellisenä vuonna oli 9,2 prosenttia eli määrä oli vähentynyt 26,9 %. Tammikuun 2022 tilastossa työttömien osuus on kuitenkin kääntynyt kasvuun ollen 7,4 prosenttia.

Kunnan veroprosentit pidettiin 2021 vuonna ennallaan lukuun ottamatta voimalaitosten kiinteistöveroprosenttia, joka nostettiin 1,80 prosentista 3,10 prosenttiin.

Lestijärven uusi koulukeskus valmistui keväällä 2021 ja oppilaat pääsivät aloittamaan syyslukukauden uusissa tiloissa. Teknisten töiden kalusteita ei saatu hankittua vuoden 2021 aikana ja niinpä käsitöiden opetus teknisten töiden osalta jatkui edelleen Kinnulassa.

Kunnanhallitus päätti kesäkuun lopulla ulkoistaa palkanlaskennan ja kirjanpidon Kuntien Hetapalvelut Oy:lle. Ulkoistuksella halutaan varmistaa taloushallinnon ja palkanlaskennan toimintavarmuus myös erikoistilanteissa ja työnteekijöiden lomien aikana. Palkanlaskenta käynnistyi Kuntien Hetapalveluiden kautta 1.10.2021 alkaen. Samassa yhteydessä otettiin käyttöön myös palkkahallinnon sähköinen ESS-järjestelmä ja Norlic Online. ESS-järjestelmän kautta ilmoitetaan poissaolot, haetaan vuosilomat ja tehdään työsopimukset ja Norlicin kautta hoidetaan matkalaskutus.

Kunta haki syksyllä harkinnanvaraista valtionosuuden korotusta 660 000 euroa. Korotusta ei myönnetty.

1.1.5 Kunnan henkilöstö

Kuntastrategian mukaan kunnan tavoitteena on tarjota riittävästi houkuttimia ammatillisesti osaavan henkilöstön saamiseksi eri toimialoille. Lisäksi henkilöstön ammattitaitoa ja työssä jaksamista ja viihtymistä pyritään tukemaan täydennyskoulutuksilla sekä työhyvinvointia tukevalla toiminnalla.

Kunnassa laaditaan vuosittain tilinpäätöksen laatimisen yhteydessä erillinen henkilöstöraportti.

Lestijärven kunnan palveluksessa oli 31.12.2021 yhteensä 72 henkilöä, joista Kaustisen seutukunnan palveluksessa oli 21 ja maaseututoimessa 5. Varsinaisia kunnan työntekijöitä oli 46 eli asukaslukuun suhteutettuna kunnassa oli 15,6 asukasta yhtä työntekijää kohden. Henkilöstömäärä oli kasvanut 2020 vuodesta 8 henkilöllä.

Henkilöstöstä vakinaisessa työ-/virkasuhteessa oli 37 henkilöä ja määräaikaisessa työ-/virkasuhteessa 34 henkilöä. Henkilöstön keski-ikä oli 47,3 vuotta.

Sairauspoissaoloja oli vuoden aikana yhteensä 415 kalenteripäivää. Koko henkilöstön sairauspoissaolo-% oli 2,5.

Henkilöstön palkkakustannukset kasvoivat 2021 vuonna 9 % eli 263 159,34 euroa.

	2021	2020	muutos ed. vuoteen, €	Muutos ed. vuoteen, %
Henkilöstökulut				
Kokouspalkkiot	24 119,79	23 124,66	995,13	104 %
Palkat	2 523 051,64	2 145 466,91	377 584,73	118 %
Lomapalkkojen jaksotus	37 767,97	106 382,22	-68 614,25	36 %
Muut palkat, palkkiot ja korvaukset	-7 636,60	-18 086,14	10 449,54	42 %
Palkat ja palkkiot yhteensä	2 577 302,80	2 256 887,65	320 415,15	114 %
Henkilösivukulut				
Eläkevakuutusmaksut	359 362,08	388 263,82	-28 901,74	93 %
Eläkemenoperusteinen maksuosuus	94 307,08	93 628,83	678,25	101 %
Sotu-maksut	39 023,53	28 891,06	10 132,47	135 %
Työttömyysvakuutusmaksut	9 983,79	39 669,59	-29 685,80	25 %
Tapaturmavakuutusmaksut	20 550,55	14 372,38	6 178,17	143 %
Muut sivukulut	5 379,34	21 036,50	-15 657,16	26 %
Henkilöstösivukulut yhteensä	528 606,37	585 862,18	-57 255,81	90 %
Palkka- ja sivukulut yhteensä	3 105 909,17	2 842 749,83	263 159,34	109 %

Kuva 1 Palkkakustannusten kehitys Lestijärven kunta+ seutukunta +maaseututoimi

1.1.6 Ympäristöasiat

Kuntastrategian mukaan Lestijärven kunnan toiminnassa noudatetaan kestävän kehityksen periaatetta. Kunnan tarjoamat edellytykset uusiutuvalle energiatuotannolle hyödynnetään ja sovitetaan yhteen puhtaan luonnon virkistysmahdollisuuksien kanssa.

Lestijärven kunnan läpi kulkee merkittävät pohjavesivarannot, jotka otetaan huomioon kaikessa toiminnassa. Pohjavesien suojeleminen aiheuttaa kunnan asukkaille ja yrityksillä merkittäviäkin lisäkustannuksia.

Vuoden 2021 aikana sattui yksi ympäristövahinko, minkä seurauksena Pikku-Kannuksen vedenottamo oli varotoimenpiteenä käyttökiellossa usean kuukauden ajan. Vahingosta aiheutui kunnalla kustannuksia mm. maansiirtotöiden ja vesinäytteiden ottamisen osalta.

Kunnan jätevedet johdetaan Kangasvieren, kirkonkylän, Änäkkälän ja Yli-Lestin alueelta Kinnulaan vuonna 2009 rakennettua siirtoviemäriä pitkin. Kinnulan jätevesipuhdistamo on kuitenkin tullut tiensä päähän, joten kunnissa käynnistettiin 2020 neuvottelut ja valmistelut uuden jätevesiyhtiön perustamiseksi. Yhtiön perustamisasiakirjat allekirjoitettiin loppuvuodesta 2021. Kinnulan Keskuspuhdistamo Oy rakentaa uuden, ympäristöystävällisen puhdistamon molempien kuntien jätevesille Kinnulaan. Puhdistamo aloittaa toimintansa keväällä 2022.

1.1.7 Tilinpäätöksen vaikutus kuluvan vuoden talousarvioon ja arvio todennäköisestä tulevasta kehityksestä

Kuluvan vuoden talousarvion laadintahetkellä odotettavissa oli huomattavasti heikompi tulos, kuin lopullisessa tilinpäätöksessä toteutui, joten kuluvan vuoden talousarvioon ei tarvitse tehdä merkittäviä korjauksia tilinpäätöksestä johtuen.

Kuluva ja seuraava vuosi tulevat olemaan kunnan talouden näkökulmasta haasteellisia. Toimintatulojen vähäisyys verrattuna korkeisiin toimintakuluihin aiheuttaa toimintakatteen laskua, jota ei saada paikattua verotuloilla ja valtionosuuksilla.

Tuulivoimarakentamisen käynnistyminen tuo kunnalle kuitenkin tarpeellisia verotuloja arvioiden mukaan jo vuonna 2023. Näiden tulojen ja tiukan kulukurin avulla saadaan jo toteutuneet investoinnit rahoitettua.

1.1.8 Arvio merkittävimmistä riskeistä ja epävarmuustekijöistä sekä muista toiminnan kehittymiseen vaikuttavista seikoista

Merkittävimmät riskit liittyvät kunnan taloustilanteeseen. Lestijärven kunnalla on takanaan useita alijäämäisiä tilinpäätöksiä ja kokonaisvelka/ asukas on noussut vuodesta 2018 vuoteen 2021 jo 585,32 prosenttia. Kunnassa on tehty viime vuosina isoja investointeja toimitiloihin ja palveluihin samalla kunnan vetovoimaa kehittäen.

Suomessa keväällä 2020 alkanut Koronapandemia jatkui vielä vuonna 2021 ja aiheutti jonkin verran kustannuksia lähinnä suojavarusteiden hankinnan kautta.

Vahinkojen varalta kunnan henkilöstö, omaisuus ja toiminta on vakuutettu, mutta ohut organisaatio on epävarmuustekijä kunnan toiminnalle ja kehittämiselle. Kunnassa on eläköitynyt useita pitkäaikaisia työntekijöitä vuosina 2020 ja 2021. Rekrytointien onnistuminen on ollut iso haaste ja epävarmuustekijä. Eläköitymisiä on tulossa myös tulevina vuosina. Eläköitymisten myötä ongelmaksi nousee osaavan henkilöstön saaminen/pitäminen, tietotaidon siirtäminen, henkilöstön motivointi ja työkyvyn säilyttäminen. Kireässä taloustilanteessa pitäisi pystyä panostamaan myös riittävään henkilöstömäärään, jotta edes kaikki kunnan lakisääteiset tehtävät ja velvoitteet saataisiin hoidettua.

1.2 Sisäinen valvonta ja riskien hallinta

Sisäinen valvonta on hyvän johtamis- ja hallintotavan edellytys ja osa jokapäiväistä toiminnan ohjausta ja johtamista. Sisäisellä valvonnalla tarkoitetaan kaikkia niitä toiminta- ja menettelytapoja, joilla tilivelvolliset viranhaltijat ja esimiehet pyrkivät varmistamaan, että kunnan toiminta on taloudellista ja tuloksellista, päätösten perusteena oleva tieto on riittävää ja luotettavaa, lain säännöksiä, viranomaisohjeita ja toimielinten päätöksiä noudatetaan sekä omaisuus ja voimavarat turvataan. Riskien hallinta perustuu riskin tunnistamiseen ja kuvaamiseen, riskin toteutumisen

vaikutusarviointiin ja todennäköisyyteen, mahdollisuuteen hallita riskiä sekä riskeistä raportointiin ja riskien seurantaan.

Valtuusto on hyväksynyt 6.2.2014 sisäisen valvonnan ja riskienhallinnan perusteet, joka ei ole enää ajantasainen eikä vastaa nykypäivän tarpeita.

Kunnan sisäisiä menettelytapoja ohjataan hallintosäännöllä, joka uudistettiin keväällä 2021. Hallintosääntö määrittelee toimivallanjaon eri toimielimien ja viranhaltijoiden kesken. Hallintosäännön rinnalle ja sisäisen valvonnan tueksi tarvittaisiin selkeä sisäisen valvonnan ja riskienhallinnan ohje. Hallintosäännön mukaan kunnanhallitus vastaan sisäisen valvonnan järjestämisestä ja riskienhallinnasta. Kunnanhallitus on valinnut 27.6.2017 konserniohjauksen sekä sisäisen valvonnan ja riskienhallintajaoston, johon kuuluvat Pekka Tuikkanen (pj.), Pentti Untinen (vpj.) ja Susanna Uusitalo.

Sisäinen valvonta hoidetaan kunnassa hallintokunnittain. Hallintokunnat valvovat määrärahojen ja tavoitteiden toteutumista vähintään neljännesvuosittain. Talouden osavuosisikatsaus laadittiin 2021 vuonna 30.8. tilanteen mukaan.

Lautakuntien alaisten viranhaltijoiden päätökset tuodaan lautakunnille tiedoksi lautakuntien kokouksissa. Nettisivujen uudistuksen myötä viranhaltijapäätökset on julkaistu soveltuvin osin myös kunnan verkkosivuilla.

Päätösten valmistelussa pyritään tarkkuuteen lakien ja säännösten noudattamisessa ja tarvittaessa valmisteluvaiheessa käytetään lakimiesten ja muiden asiantuntijoiden apua. Kiire ja työmäärä lisäävät kuitenkin riskiä asioiden puutteelliseen valmisteluun ja virheiden syntymiseen.

Kunnanjohtaja seuraa laskujen maksatusta, ostoreskontran saajarekisteriä ja maksuliikennettä. Laskut tarkistaa ensin tilaaja/vastaanottaja, jonka jälkeen ne hyväksyy ja tiliöi asianomaisen hallintokunnan hyväksymisoikeuden omaava henkilö. Hyväksymisen jälkeen laskut syötetään kunnan ostoreskontraan, josta ne valitaan päiväkohtaisesti maksatukseen. Maksatuslista tulostetaan ja siihen tulee vielä maksamismääräys.

Ulkoista tarkastusta suorittaa tarkastuslautakunta. Kunnan tilintarkastusyhteisönä toimii BDO Auditor Oy ja vastuullisena tilintarkastajana JHTT Asko Vanhatupa.

Lakien, säännösten, päätösten ja hyvän hallintotavan noudattamisessa ei havaittu puutteita vuoden aikana.

Riskienhallinnan osalta tilanne on myös melko heikko. Tällä hetkellä kunnalla eikä kuntakonsernilla ole kunnollista riskienhallintapolitiikkaa-, ohjeistusta- eikä -periaatteita eikä riskien raportointi toimi johdolle päin. Jokainen hallintokunta vastaa käytännön riskienhallinnasta ja riskeistä omien vastuualueidensa osalta, eikä yhtenäistä käytäntöä toimialojen välillä ole.

Puutteista ei ole kuitenkaan toistaiseksi aiheutunut vahinkoja eikä ongelmia toimintaan.

Voimassa olevalla taloussuunnittelukaudella sisäisen valvonnan ohje päivitetään ja henkilöstön tehtäväkuvat ja vastuut tullaan käymään läpi. Samalla tullaan laatimaan suunnitelma valvontatoimista ja niistä raportoimisesta sekä tietojen ja tietojärjestelmien suojauksesta.

Riskienhallinnan osalta voimassa olevalla taloussuunnittelukaudella tullaan tekemään kattava riskikartoitus ja riskiarviointi sekä määritellään toimenpiteitä riskien ja vahinkojen minimoimiseksi.

1.3 Tilikauden tuloksen muodostuminen ja toiminnan rahoitus

1.3.1 Tuloslaskelma ja sen tunnusluvut

	2021	2020
Toimintatuotot	2 809 049,02	2 316 781,05
Valmistus omaan käyttöön		
Toimintakulut	8 763 638,94	7 882 115,53
Toimintakate	-5 954 589,92	-5 565 334,48
Verotulot	2 979 676,63	2 542 612,19
Valtionosuudet	2 917 381,00	3 222 267,00
Rahoitustuotot ja -kulut		
Korkotuotot	21 127,46	8 504,78
Muut rahoitustuotot	706,47	2 085,70
Korkomenot	25 247,33	25 382,95
Muut rahoitusmenot	837,92	457,39
Vuosikate	-61 783,61	184 294,85
Poistot ja arvonalentumiset	435 142,28	329 681,89
Satunnaiset tuotot	0,00	0,00
Satunnaiset kulut	0,00	0,00
Tilikauden tulos	-496 925,89	-145 387,04
Tilinpäätössiirrot		
Tilikauden ylijäämä/alijäämä	-496 925,89	-145 387,04
Tuloslaskelman tunnusluvut		
Toimintatuotot/Toimintakulut, %	32,1 %	29,4 %
Vuosikate, % poistoista	14,2 %	55,9 %
Vuosikate, €/asukas	-86	255
Asukasmäärä	719	722

1.3.2 Rahoituslaskelma ja sen tunnusluvut

	2021	2020
Toiminnan rahavirta		
Vuosikate	-61 783,60	184 294,85
Satunnaiset erät, netto	0,00	0,00
Tulorahoituksen korjauserät	0,00	0,00
Invesointien rahavirta		
Investointimenot	-2 072 724,59	-4 130 964,45
Rahoitusosuudet investointeihin	177 414,40	0,00
Pysyvien vast. hyöd. Luovutustulot	0,00	0,00
Toiminna ja investointien rahavirta	<u>-1 957 093,79</u>	<u>-3 946 669,60</u>
Rahoituksen rahavirta		
Antolainauksen muutokset		
Antolainasaamisten lisäys	0,00	0,00
Antolainasaamisten vähennys	0,00	15 500,00
Lainakannan muutokset		
Pitkäaikaisten lainojen lisäys	8 441 500,72	3 791 432,94
Pitkäaikaisten lainojen vähennys	-3 018 360,30	-9 974,15
Lyhytaikaisten lainojen muutos	0,00	-5 940,15
Oman pääoman muutokset		0,00
Muut maksuvalmiuden muutokset	-257 749,30	22 068,19
Rahoituksen rahavirta	5 165 391,12	3 813 086,83
Rahavarojen muutos	3 208 297,33	-133 582,77
Rahavarat 31.12.	3 905 667,20	697 369,87
Rahavarat 1.1.	697 369,87	830 952,64
Rahoituslaskelman tunnusluvut		
Toiminnan ja investointien rahavirran kertymä 5 vuodelta, €	-7 242 205,67	-5 927 728,00
Investointien tulorahoitus, %	2,98 %	-4,46 %
Laskennallinen lainanhoitokate	-2,43 %	0,25
Kassan riittävyys, pv	131	21
Asukasmäärä	719	722

1.3.3 Tase ja sen tunnusluvut

Vastaavaa	2021	2020
A PYSYVÄT VASTAAVAT		
I Aineettomat hyödykkeet		
Aineettomat oikeudet	23026,73	
Tietokoneohjelmistot		
Muut pitkävaikutteiset menot	12769,11	38082,59
Ennakkomaksut		
II Aineelliset hyödykkeet		
Maa- ja vesialueet	1447404,22	1247404,22
Rakennukset	8519394,92	3907417,19
Kiinteät rakenteet ja laitteet	831394,44	926679,51
Koneet ja kalusto	103271,79	78435,76
Muut aineelliset hyödykkeet		
Ennakkomaksut ja keskeneräiset hankinnat	211322,23	4248682,06
III Sijoitukset		
Osakkeet ja osuudet	1175020,39	1173171,56
Joukkovelkakirjasaamiset		
Muut lainasaamiset	461429,54	461429,54
Muut saamiset		
B TOIMEKSIANTOJEN VARAT		
Valtion toimeksiannot		
Lahjoitusrahastojen erityiskatteet	4101,07	4251,07
Muut toimeksiantojen varat		
C VAIHTUVAT VASTAAVAT		
I Vaihto-omaisuus		
Aineet ja tarvikkeet	0,00	0,00
Keskeneräiset tuotteet	0,00	0,00
Valmiit tuotteet/tavarat	0,00	0,00
Muu vaihto-omaisuus	0,00	0,00
Ennakkomaksut	0,00	0,00
II Saamiset		
Pitkäaikaiset saamiset		
Myyntisaamiset		
Lainasaamiset	145308,69	146558,69
Muut saamiset		
Siirtosaamiset	7980,18	7980,18
Lyhytaikaiset saamiset		
Myyntisaamiset		0,00
Lainasaamiset		0,00
Muut saamiset	174086,93	482236,63
Siirtosaamiset	571370,04	438979,12
III Rahoitusomaisuusarvopaperit		
Osakkeet ja osuudet		
Sijoitukset ja rahamarkkinainstr.		
Joukkovelkakirjasaamiset		
Muut arvopaperit		
IV Rahat ja pankkisaamiset	3905667,20	697369,87
VASTAAVAA YHTEENSÄ	<u>17593547,48</u>	<u>13858677,99</u>

Vastattavaa	2021	2020
A OMA PÄÄOMA		
I Peruspääoma	2742356,91	2742356,91
II Arvonkorotusrahasto	1710471,22	2466908,19
III Muut omat rahastot	0	0
IV Edell. tilikausien ylijäämä (alijäämä)	254515,74	399902,78
V Tilikauden ylijäämä (alijäämä)	-496925,89	-145387,04
B POISTOERO JA VAPAAEHTOISET VARAUKSET		
Poistoero		
Vapaaehtoiset varaukset		
C PAKOLLISET VARAUKSET		
Eläkevaraukset		
Muut pakolliset varaukset		
D TOIMEKSIANTOJEN PÄÄOMAT		
Valtion toimeksiannot		
Lahjoitusrahastojen pääomat	4101,07	4251,07
Muut toimeksiantojen pääomat	3478,32	
E VIERAS PÄÄOMA		
I Pitkäaikainen		
Joukkovelkakirjalainat		
Lainat rahoitus- ja vakuutuslaitoksilta	11824621,63	6389600,91
Lainat julkisyhteisöiltä	17334,23	29214,53
Lainat muilta luotonantajilta		
Saadut ennakot		
Ostovelat		
Liittymämaksut ja muut velat	539647,47	512538,84
Siirtovelat		
II Lyhytaikainen		
Joukkovelkakirjalainat		
Lainat rahoitus- ja vakuutuslaitoksilta	6480	6480
Lainat julkisyhteisöiltä	11880,3	11880,3
Lainat muilta luotonantajilta		
Saadut ennakot		
Ostovelat		
Liittymämaksut ja muut velat	297807,43	891452,88
Siirtovelat	677779,04	549478,62
VASTATTAVAA YHTEENSÄ	<u>17593547,47</u>	<u>13858677,99</u>

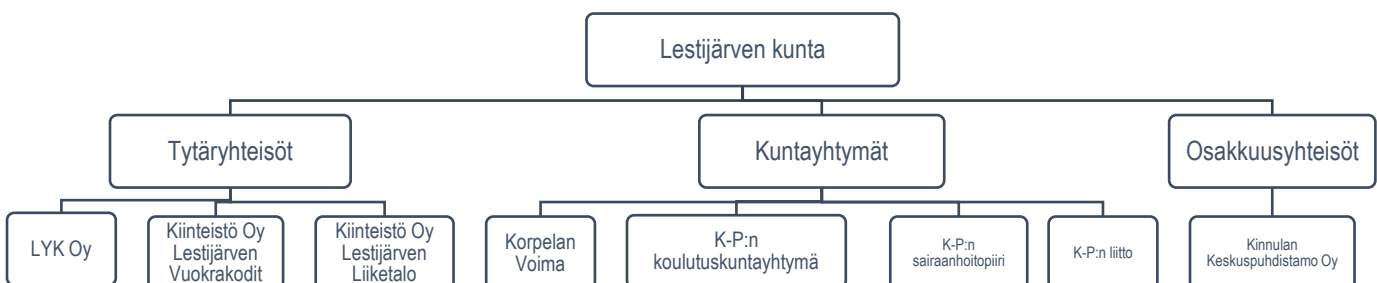
Tunnusluvut	2021	2020
Omavaraisuusaste, %	23,93 %	39,4 %
Suhteellinen velkaantuneisuus, %	154 %	104 %
Lainakanta, €/asukas	16 495,57	8916
Lainakanta 31.12.	11 860 316,16	6437175,74
Asukasmäärä	719	722
Kertynyt yli-/alijäämä	-242 410,15	254515,74
Kertynyt yli-/alijäämä /asukas	-337,15	352,51
Lainasaamiset	461 429,54	461429,54

1.4 Kunnan kokonaistulot ja -menot

TULOT		€	MENOT		€	
Toiminta			Toiminta			
Toimintatuotot		2 809 049,02	Toimintakulut		8 763 638,94	
Verotulot		2 979 676,63	Valmistus omaan käyttöön			
Valtionosuudet		2 917 381,00	Korkokulut		25 247,33	
Korkotuotot		21 127,46	Muut rahoituskulut		837,92	
Muut rahoitustuotot		706,47	Satunnaiset kulut		0,00	
Satunnaiset tuotot		0,00	Tulorahoituksen korj. erät		0,00	
Tulorahoituksen korj.erät		0,00	Pakollisten varausten muutos		0,00	
Pys. Vast. hyödykkeiden luovutusvoitot		0,00	Pakollisten varausten lis +, väh. -			
Investoinnit			Investoinnit			
Rahoitusosuudet investointimenoihin		177 414,40	Investointimenot		2 072 724,59	
Pys. Vast.hyödykkeiden luovutustulot		0,00				
Rahoitustoiminta			Rahoitustoiminta			
Antolainasaamisten vähennykset		0,00	Antolainasaamisten lisäykset		0,00	
Pitkäaikaisten lainojen lisäys		8 441 500,72	Pitkäaikaisten lainojen vähennykset		3 018 360,30	
Lyhytaikaisten lainojen lisäys			Lyhytaikaisten lainojen vähennys		0,00	
Oman pääoman lisäykset			Oman pääoman vähennykset			
Kokonaistulot yhteensä		17346855,70	Kokonaismenot yhteensä		13 880 809,08	
Täsmäytys:						
Kokonaistulot - Kokonaismenot		17 346 855,70	-	13 880 809,08	=	3 466 046,62
Rahavarojen muutos - Muut maksuvalm. Muutokset		3 208 297,33	-	-257 749,30	=	3 466 046,63

1.5 Kuntakonsernin toiminta ja talous

1.5.1 Konsernirakenne



Tytäryhteisö	Omistusosuus, %	Yhdistely konsernitilinpäätökseen	
		Yhdistetty	Ei yhdistetty
LYK Oy	100	1	
Kiinteistö Oy Lestijärven Vuokrakodit	100	1	
Kiinteistö Oy Lestijärven Liiketalo	73,30	1	
Kuntayhtymät			
Korpelan Voima	3,18	1	
K-P:n koulutuskuntayhtymä	0,80	1	
K-P:n sairaanhoitopiiri	1,58	1	
K-P:n liitto	1,02	1	
Osakkuusyhteisöt			
Kinnulan Keskuspuhdistamo Oy	40		1

1.5.2 Konsernin toiminnan ohjaus

Konserniohjausta varten on laadittu konserniohje, jonka kunnanvaltuusto on päivittänyt 24.6.2008. Toimivalta koko kuntakonsernia koskevien asioiden tiedottamisessa on kunnanhallituksella toimielimenä ja kunnanjohtajalla viranhaltijana. Konserniin kuuluvien yhteisöjen velvollisuus on antaa tiedottamista varten tarvittavat tiedot.

1.5.3 Olennaiset konsernia koskevat tapahtumat

1.5.3.1 Tytäryhteisö: LYK OY

Yhtiö on perustettu vuonna 1987. Yhtiön varsinaisena toimintana on ollut teollisuustilojen vuokraaminen. Yhtiöllä on vuokrattuna 16,250 m²:n teollisuustontti Purola 23:32 –tilasta.

Yhtiöllä on 1.5.1998 valmistunut teollisuushalli, jonka pohjapinta-ala on 825 m² ja tilavuus 4031 m³. Samassa yhteydessä on muita teollisuus- ja sosiaalituloja huoneistoalaltaan 989 m² sekä tilavuudeltaan 3668 m³. Lisäksi on ns. punainen halli, joka on kooltaan 523 m² (1931 m³).

Teollisuustiloja vuokrattiin lähinnä varasto- ym. tiloiksi yksityisille, yrityksille sekä Lestijärven kunnalle eripituisiksi ajoiksi. Kahden metsäyhtiön vuokrasopimus teollisuusalueen piha-alueesta puiden varastopaikkana loppui vuoden 2021 loppuun.

Yhtiön hallitukseen ovat kuuluneet 1.1.2021–7.7.2021:

Esko Ahonen	puh.joht.	Juha Koskela	varajäsen
Toimi Kalliokoski	jäsen	Jorma Koski-Vähälä	varajäsen
Susanna Kuorikoski	jäsen	Susanna Uusitalo	varajäsen
Tuula Hjelm	jäsen	Aino Syri	varajäsen
Pentti Untinen	jäsen	Paula Tiala	varajäsen

Yhtiökokouksessa 7.7.2021 päätettiin hallituksen jäsenistä, jolloin hallitukseen valittiin:

Jorma Koski-Vähälä	jäsen	Jouni Haaponiemi	varajäsen
Jukka-Pekka Tuikka	jäsen	Aino Syri	varajäsen
Susanna Kuorikoski	jäsen	Susanna Uusitalo	varajäsen
Anne Kurkela	jäsen	Susanna Tuikka	varajäsen
Roni Brandt	jäsen	Aimo Itäniemi	varajäsen

Hallitus kokoontui kahdesti 30.4.2021 ja 16.8.2021.

Hallituksen kokouksessa 16.8.2021 § 4 valittiin puheenjohtajaksi Anne Kurkela ja varapuheenjohtajaksi Jukka-Pekka Tuikka.

Yhtiön toimitusjohtajana toimii Mirva Vilppola.

Varsinainen yhtiökokous pidettiin 7.7.2021.

1.5.3.2 Tytäryhteisö: Kiinteistö Oy Lestijärven Vuokrakodit

Yhtiön toimitusjohtajana toimi tekninen johtaja Janne Pekkarinen.

Asuntojen kysyntä jatkui vilkkaana vuonna 2021. Kartanossa, Yli-Lestillä ja Syrin paritalossa oli kaikki asunnot vuokrattuna 31.12.2021. Porrasnorossa ja Pirtissä oli vuoden vaihteessa molemmissa kaksi asuntoa vapaana. Seuraavan kahden vuoden aikana asuntojen täyttöaste tulee olemaan 100 % tuulivoiman rakennustöistä johtuen.

Kuluneen vuoden aikana Pirtin kiinteistöissä tehtiin kokonaisvaltaisia sisäremontteja tyhjänä oleviin asuntoihin. Lisäksi Porrasnoron ja Pirtin kiinteistöihin asennettiin sadevesikaivot ja Pirtin tiilikatot putsattiin ja pestiin.

1.5.3.3 Tytäryhteisö: Kiinteistö Oy Lestijärven Liiketalo

Kiinteistö Oy Lestijärven Liiketalon toimitusjohtajana toimii tekninen johtaja Janne Pekkarinen.

Kiinteistön käyttöaste on pysynyt vuoden 2021 aikana aikaisempien vuosien tasolla lukuun ottamatta

1.5.3.4 Korpelan Voima kuntayhtymä

Korpelan Voima kuntayhtymä vuokraa omistamaansa sähköverkkoa Verkko Korpelalle ja tuottaa konsernipalveluja kaikille tytäryhtiöille. Merkittävä osa kuntayhtymän toimintatuotoista muodostuu Verkko Korpelan maksamasta sähköverkkovuokrasta.

Korpelan Voiman strategia valmistui keväällä 2021. Korpelan Voima haluaa olla jatkossa entistä enemmän paikallinen toimija. Sen lisäksi, että Korpelassa halutaan toimia vahvana sähkönjakelua tuottavana yhtiönä, tullaan jatkossa tarjoamaan entistä monipuolisempia vaihtoehtoja sähkönhankintaan ja yleensä energiasektorille.

Kesällä pidetyt kunnallisvaalien lopputuloksena myös Korpelan Voimassa vaihtui hallitus. Merkittävä uudistus oli myös se, että yhtymäkokous korvaantui yhtymävaltuustolla. Ensimmäinen yhtymävaltuusto kokoontui 23.11.2021.

Syksyllä 2021 tuli kuluneeksi sata vuotta siitä, kun Korpelan Voima aloitti sähkön toimittamisen asiakkaille. Tätä juhlistettiin pitämällä asiakkaille 100-vuotisjuhlat.

Korpelan Voima Kuntayhtymä on vuoden 2021 aikana lisännyt runsaasti osallistumistaan eri sidosryhmissä. Omistajien kanssa pidimme ja pidämme jatkossa omistajaohjauksen kokouksia. Koska haluamme olla osa suomalaista energia teollisuutta, päätimme liittyä osaksi Paikallisvoima Oy verkostoa, joka toimii merkittävänä edunvalvojana pienten ja keskisuurten paikallisten energiayhtiöiden asioissa.

1.5.3.5 Keski-Pohjanmaan koulutuskuntayhtymä

Maaliskuussa 2020 alkanut maailmanlaajuinen Covid-19 epidemia jatkui koko vuoden 2021. Koulutusyhtymän oman toiminnan näkökulmasta koronaviruksen vaikutuksiin oli varauduttu edellisvuoden kokemusten perusteella. Koronatyöryhmä kokoontui viikoittain ja rehtori työryhmän puheenjohtajana antoi tilanneohjeet henkilöstölle ja opiskelijoille. Henkilöstön osalta oli koko vuoden voimassa etätyösuositus, mutta työskentely organisoitiin työtehtävien mukaan lähi- ja etätyönä.

Koulutusyhtymän vuoden 2021 talousarviossa asetettiin opiskelija- ja tutkintomäärätavoitteiden saavuttamisen lisäksi tavoitteita mm. maksullisen koulutustoiminnan kasvattamiseen ja työelämäyhteyksiin yhteistyössä Osuvakoulutus Oy:n kanssa, uuden strategian laadintaan ja organisaation uudistamiseen, laatujärjestelmän ja tiedolla johtamisen parantamiseen, tilastrategian toteutumiseen sekä toiminnan ja talouden suunnittelu- ja seurantajärjestelmien ajantasaisuuteen. Maksullisen koulutustoiminnan ja Osuvakoulutus Oy:n liikevaihdon kasvattamisessa on edelleen koronasta johtuvia haasteita, mutta muissa asetetuissa talousarviotavoitteissa on edetty myönteisesti.

Strategia 2021–2025 ohjelman valmisteluun osallistettiin henkilöstöä, päättäjiä ja sidosryhmiä. Valtuusto hyväksyi uuden strategian huhtikuussa ja strategiasta johdetun uuden organisaation kesäkuun kokouksessa. Yhtymävaltuuston huhtikuun kokouksessa tarkistettiin myös vuosien 2021–2023 investointiohjelma ja samalla parannettiin investointien suunnitelmallisuutta ja laadittiin taloudellisen liikkumavaran kehityslaskelmat.

Elokuun alusta 2021 alkaneiden koulutusten osalta tuli voimaan laki laajennetusta toisen asteen oppivelvollisuudesta, tarkoittaen, että toisen asteen koulutus järjestetään maksuttomasti alle 18-vuotiaalle oppivelvollisille. Laajennettua oppivelvollisuutta koskeva laki lisää opetuksen järjestämisen ja toteuttamisen kustannuksia jonkin verran. Merkittävin muutos uudesta lainsäädännöstä on ilmaisten opintovälineiden tarjoaminen aloittaville ensimmäisen vuoden opiskelijoille. Laajennetun oppivelvollisuuden kokonaisvaikutus opiskelijamäärään ja koulutuksen järjestämisen kustannuksiin käy ilmi vuoden 2023 jälkeen.

1.5.3.6 Soite

Korona väritti arkea koko vuoden. Pitkittynyt kriisi vahvisti integroidun organisaation yhteisvastuullisuutta ja yhdessä tekemisen voimavaroja. Resursseja jaettiin päivittäin yhteisvastuullisesti sinne, missä sitä kulloinkin eniten tarvittiin. Kulunut koronavuosi ja kriisi kirkasti Soiten järjestelmän toimivuuden vahvuudet ja riskit.

Kesäkuussa 2021 eduskunta hyväksyi lainsäädännön hyvinvointialueiden perustamisesta ja sosiaali- ja terveydenhuollon sekä pelastustoimen järjestämisen merkittävästä uudistuksesta. Uudistus oli sisällöltään ja tavoitteiltaan hyvin saman sisältöinen, mitä Soite on ollut toteuttamassa jo perustamisestaan lähtien. Soite ja alueen pelastustoimi, kunnista siirtyvä koulukuraattori- ja psykologitoiminta sekä Kärkullan kuntayhtymän kolmen toimipisteen

erityishuolto siirtyy vuoden 2023 alusta lukien Keski-Pohjanmaan hyvinvointialueelle. Samalla valmistaudutaan myös muutokseen, jossa Kruunupyö ja Reisjärvi siirtyvät Pohjois-Pohjanmaan ja Pohjanmaan hyvinvointialueelle.

Vuoden 2021 aikana Käynnistyi hyvinvointialueen valmistelu ja virkamieskunnasta kootun VATE-toimielimen toimintaa seuraamaan nimettiin syksyllä poliittinen seurantaryhmä. Jouluviikolla valmistauduttiin Suomen ensimmäisiin aluevaaleihin. Hyvinvointialueiden valmistelun myötä Soiten toimintaa kehitettiin edelleen hakemalla integroituneita toimintamalleja ja muutosta perinteisiin toimintamalleihin.

TSOTEK ja RU hankkeet olivat merkittävässä roolissa toimintavuonna. TSOTEK edistämässä uudenlaista sosiaali- ja terveydenhuollon vastaanottoa ja RU rakentamassa uudenlaista rakennetta ja uudenlaista toimintakulttuuria arkeen. Digitaalisten palveluiden kehittäminen näkyi hankkeissa ja kehittämistyö jatkuu edelleen tulevina vuosina.

Kokonaiskuva toiminnallisten tavoitteiden toteutumisesta on pääosin hyvällä tasolla. Pitkittyneen koronavuoden ja hyvinvointialuevalmistelun keskellä toiminnallisia muutoksia pystyttiin edistämään tavoitteiden mukaisesti. Myös toiminnan tavoitevolyymit pystyttiin toteuttamaan poikkeuksellisissa olosuhteissa pääosin hyvin, monilta osin täysimääräisesti. Järjestämisvastuun piiriin kuuluva perustehtävä pystyttiin toteuttamaan hyvin. Resurssien jakautuessa suunniteltua ja budjetoituakin laajemmalle, toiminnallinen vuosi toteutui kokonaisuutena erittäin hyvin.

1.5.3.7 Keski-Pohjanmaan liitto

Keski-Pohjanmaan liiton toimialojen toiminta vuonna 2021 perustui maakuntavaltuuston 26.11.2020 (17 §) hyväksymään toiminta- ja taloussuunnitelmaan. Yleisarviona vuoden 2021 toiminnasta voidaan todeta, että vuodelle 2021 suunnitellut tehtävät ovat toteutettu hyväksytyin toiminta- ja taloussuunnitelman mukaisesti ja suunnitellusti.

Toimintavuotena 2021 jatkettiin edunvalvontatehtävien toimeenpanoa ja edunvalvontaa suunnitellusti ja koronavirustilanteeseen toimintaa sopeuttaen. Liiton edunvalvonta ja vaikuttaminen toteutettiin vuonna 2021 henkilökohtaisten tapaamisten sijasta verkkotapahtumina ja pitkälti erikseen järjestettyinä teamstapaamisina.

Kaikkien Keski-Pohjanmaan liiton täysjäsen- ja osajäsenkuntien kanssa toteutettiin kuntaneuvottelut syys-marraskuussa 2021. Joulukuussa 2021 (13.12.2021, 129 §) maakuntahallitus hyväksyi Keski-Pohjanmaan liitolle kuntakierroksen keskustelujen perusteella laaditun edunvalvontasuunnitelman vuosille 2021–2022, jonka toimeenpano käynnistettiin heti vuoden 2022 alussa.

Uusi maakuntahallinto muodostettiin kesällä pidettyjen kuntavaalien tulosten mukaisesti ja hallinto aloitti toimintansa syyskuussa 2021. Valitun luottamusmiesshallinnon päätöksentekoa vahvistettiin järjestämällä Keski-Pohjanmaan liiton toimesta lokakuussa 2021 liiton toimintaan ja laadittuihin suunnitelmiin liittyvät koulutustilaisuudet (3 kpl) sekä laajempi, maakuntaliittojen toimintaan keskittynyt Kuntaliiton ja FCG:n järjestämä koulutuspaketti (3 tapahtumaa) ostopalveluna.

Vuoden 2021 aikana toteutettiin laaja maakunnan kehittämisen suunnittelutyö onnistuneesti laajassa yhteistyössä luottamusmiesshallinnon, kuntien edustajien ja eri yhteistyökumppaneiden kanssa. Suunnittelutyön tuloksena Keski-Pohjanmaan maakunnalle valmisteltiin maakuntastrategia 2040, maakuntaohjelma 2022–2025, ilmastotiekartta 2030, alueellinen liikennejärjestelmäsuunnitelma 2030 sekä saatettiin onnistuneesti loppuun 5. vaihemaakuntakaavan valmistelu.

Vuoden 2021 aikana jatkettiin vahvaa osallistumista ja vaikuttamista alueellisen liikennejärjestelmän kehittämiseksi Keski-Pohjanmaalla liiton johdolla. Vuoden aikana valmisteltiin esitykset kehitettävistä maakunnallisista liikennejärjestelmän kärkihankkeista, johdettiin Kokkola-Pietarsaaren lentoliikenteen eturyhmän toimintaa, osallistuttiin kuuden (6) maakunnan ja viiden (5) kaupungin lentoliikenteen kehittämisryhmän yhteistyöhön, valmisteltiin rahoitusehdotukset vuoden 2022 talousarvioon sekä valmisteltiin lausunnot TenT-asetuksen kehittämiseksi ja valtion väyläverkon investointiohjelmaan 2022–2029.

Toimintavuoden 2021 aikana saatiin onnistuneesti päätettyä aikaisemmin merkittävän taloudellisen riskin muodostaneen Endomines Ab/Oy:n ja sen tytäryhtiö Kalvinit Oy:n kanssa solmitun pääomalainasuhteen takaisinmaksu erillisen 1.3.2021 allekirjoitetun takaisinmaksusopimuksen perusteella.

Kokonaisuutena arvioiden Keski-Pohjanmaan liiton vuoden 2020 toiminta toteutui pääosin toimintasuunnitelmassa 2021–2023 suunnitellulla tavalla. Toiminnan tulokset vuoden 2021 aikana olivat odotetut. Mistään lakisäätöisten tehtävien toteuttamisesta ei ole tingitty.

1.5.3.8 Kinnulan Keskuspuhdistamo Oy

Kinnulan kunta ja Lestijärven kunta ovat perustaneet 2021 vuonna yhteisen jätevesiyhtiön, Kinnulan Keskuspuhdistamo Oy:n. Osakassopimus on allekirjoitettu 20.9.2021. Yhtiö on perustettu vastaamaan Kinnulan ja Lestijärven kuntien jätevesien puhdistamisesta ja taajamien välisistä siirtoviemäreistä.

Yhtiön tehtävänä on huolehtia tukkutasen laitospohjaisesta jätevesihuollosta osakaskuntien alueella. Yhtiö vastaa siitä, että viemäriverkostot ja jätevedenpuhdistamot täyttävät voimassa olevien lakien, säädösten sekä ympäristölupien vaatimukset ja huolehtii niiden asettamien velvoitteiden täyttämisestä.

Kinnulan Keskuspuhdistamo Oy:n hallituksessa on viisi (5) jäsentä ja viisi (5) varajäsentä. Hallituksen jäsenet ovat: Jorma Koski-Vähälä, pj., Anitta Hakkarainen, Ilkka Paananen, Tapio Pekkarinen ja Mirva Vilppola. Varajäseninä ovat Kalevi Kinnunen, Juha Nevala, Sirpa Parkkila, Virpi Piispanen ja Manu Toikkanen.

1.5.4 Selonteko konsernivalvonnan järjestämisestä

Tytäryhteisöjen toimitusjohtajat ovat kunnan palveluksessa olevia henkilöitä sekä lisäksi yhtiöiden hallituksissa on kunnan viranhaltijoita ja luottamushenkilöitä, joten tieto tytäryhtiöiden tilanteesta sekä ohjeistus ja valvonta kulkee sitä kautta.

Kuntayhtymien valtuustoissa tai hallituksissa on Lestijärven kunnan edustajina joko luottamushenkilöitä tai viranhaltijoita.

1.5.5 Konsernitilinpäätös ja sen tunnusluvut

1.5.5.1 Konsernituloslaskelma ja sen tunnusluvut

	2021	2020
Toimintatuotot	9 879 353,60	8 881 787,50
Toimintakulut	-16 021 285,39	-14 230 314,08
Osuus osakkuusyhteisöjen voitosta (tappiosta)	50 861,20	27 075,51
Toimintakate	-6 091 070,59	-5 321 451,07
Verotulot	2 979 676,63	2 542 612,19
Valtionosuudet	3 158 884,53	3 458 523,70
Rahoitustuotot ja -kulut		
Korkotuotot	23 316,29	10 314,35
Muut rahoitustuotot	13 207,34	5 950,08
Korkokulut	-31 140,86	-32 218,56
Muut rahoituskulut	-2 394,00	-742,56
Vuosikate	50 479,34	662 988,13
Poistot ja arvonalentumiset		
Suunnitelman mukaiset poistot	-750 325,10	-638 661,60
Omistuksen eliminointierot	0,00	0,00
Arvonalentumiset	0,00	0,00
Satunnaiset erät	0,00	-1 068,01
Tilikauden tulos	-699 845,76	23 258,52
Tilinpäätössiirrot	2 071,73	-7 938,55
Tilikauden verot	-216,71	143,65
Varausten ja rahastojen muutokset	610,34	-2 400,00
Vähemmistöosuudet	-732,60	-740,31
Tilikauden ylijäämä (alijäämä)	-698 113,00	12 323,31
Toimintatuotot/Toimintakulut, %	-61,66 %	-62,41 %
Vuosikate/Poistot, %	-6,73 %	-103,81 %
Vuosikate, €/asukas	70	918
Asukasmäärä	719	722

1.5.5.2 Konsernirahoituslaskelma

	2021	2020
Toiminnan rahavirta		
Vuosikate	50 479,34	662 988,16
Satunnaiset erät	0,00	0,00
Tilikauden verot	-216,71	0,00
Tulorahoituksen korjauserät	20 903,50	-26 567,21
Investointien rahavirta		
Investointimenot	-2 385 058,28	-4 485 452,08
Rahoitusosuudet investointimenoihin	188 938,96	4 236,34
Pysyvien vastaavien hyödykkeiden luovutustulot	4 502,35	713,59
Toiminnan ja investointien rahavirta	-2 120 450,84	-3 844 081,20
Rahoituksen rahavirta		
Antolainauksen muutokset		
Antolainasaamisten lisäys	0,00	0,00
Antolainasaamisten vähennys	2 573,28	15 500,00
Lainakannan muutokset		
Pitkäaikaisten lainojen lisäys	8 661 620,72	3 973 432,94
Pitkäaikaisten lainojen vähennys	-3 088 135,82	-127 091,76
Lyhytaikaisten lainojen muutos	-89 204,14	-56 322,26
Oman pääoman muutokset	-10 850,96	0,00
Muuta maksuvalmiuden muutokset	-1 105,69	-275,26
Toimeksiantojen varojen ja pääomien muutokset	-31 529,90	14 158,36
Vaihto-omaisuuden muutos	4 727,54	-17 131,33
Saamisten muutos	70 998,31	-565 690,76
Korottomien pitkä- ja lyhytaik. Velkojen muutos	-221 939,33	690 591,19
Rahoituksen rahavirta	5 297 154,01	3 927 171,12
Rahavarojen muutos	3 176 703,17	83 089,92
Rahavarat 31.12.	5 054 281,81	1 877 578,62
Rahavarat 1.1.	1 877 578,61	-1 794 503,70
	3 176 703,20	83 074,92
Konsernin rahoituslaskelman tunnusluvut		
Toiminnan ja investointien rahavirran kertymä 5 vuodelta, 1000 €	-7 248 €	-5553,89
Investointien tulorahoitus, %	-2,12 %	-14,78 %
Laskennallinen lainanhoitokate	0,0045	0,55
Kassan riittävyys, pv	86	411

1.5.5.3 Konsernitase ja sen tunnusluvut

VASTAAVAA	2021	2020	VASTATTAVAA	2021	2020
PYSYVÄT VASTAAVAT			OMA PÄÄOMA		
Aineettomat hyödykkeet			Peruspääoma	2 742 356,91	2 742 356,91
Aineettomat oikeudet	126 615,93	73 616,47	Arvonkorotusrahasto	1 901 125,73	2 658 478,99
Muut pitkäaikaiset menot	12 769,11	38 082,59	Muut rahastot	345 464,07	101 023,39
Ennakkomaksut	4 559,13	19 242,75	Edellisten tilikausien yli-/alijäämä	1 257 888,70	1 277 693,98
Aineelliset hyödykkeet			Tilikauden ylijäämä (alijäämä)	-707 885,47	12 375,89
Maa- ja vesialueet	1 561 020,25	1 360 967,46			
Rakennukset	10 943 202,09	6 369 609,50	VÄHEMMISTÖOSUUDET	8 909,81	8 177,21
Kiinteät rakenteet ja laitteet	1 724 382,00	1 776 609,48			
Koneet ja kalusto	298 042,62	292 218,08	PAKOLLISET VARAUKSET		
Muut aineelliset hyödykkeet	53 426,00	56 706,87	Eläkevaraukset	0,00	
Ennakkomaksut ja keskeneräiset hankir	227 555,59	4 279 922,98	Muut pakolliset varaukset	79 222,64	57 228,67
Sijoitukset					
Osakkeet ja osuudet	618 424,09	617 654,30	TOIMEKSIANTOJEN PÄÄOMAT	73 601,44	130 589,82
Tytäryhteisöosakkeet ja -osuudet	0,00	0,00			
Tytäryhtiöt	0,00	0,00	VIERAS PÄÄOMA		
Kiinteistöyhteisöt	43 897,05	43 897,05	Pitkäaikainen		
Kuntayhtymäosuudet	99,47	99,47	Lainat rahoitus- ja vakuutuslait.	14 271 146,98	8 749 645,32
Osakkuusyhteisöosuudet	-76 530,31	-292 427,19	Lainat konserniyhteisöiltä	0,00	22 471,97
Muut osakkeet ja osuudet	331 702,69	331 074,80	Kuntayhtymän lainat kunnalta	0,00	0,00
Lainasaamiset konserniyhteisöiltä	43 900,03	43 900,03	Lyhytaikainen		
Lainasaamiset kuntayhtymiltä	0,00	0,00	Lainat rahoitus- ja vakuutuslait.	167 139,23	154 968,99
Muut lainasaamiset	8 883,73	11 382,70	Lainat konserniyhteisöiltä	0,00	0,00
Muut saamiset			Saadut ennakot	15 378,19	16 722,87
TOIMEKSIANTOJEN VARAT			Ostovelat	516 304,01	393 561,08
Muut toimeksiantojen varat	18 596,93	44 055,41	Siirtovelat	1 340 912,50	1 162 390,78
			Muut lyhytaik. velat	507 474,49	1 058 462,68
VAIHTUVAT VASTAAVAT			VASTATTAVAA YHTEENSÄ	<u>22 519 039,23</u>	<u>18 546 148,55</u>
Vaihto-omaisuus			KONSERNITASEEN TUNNUSLUVUT		
Aineet ja tarvikkeet	98 561,07	103 288,61	Omavaraisuusaste, %	24,74 %	30,07 %
Saamiset			Suhteellinen velkaantuneisuus, %	77,55 %	77,5 %
Myyntisaamiset	457 524,66	426 502,54	Kertynyt ylijäämä (alijäämä)	550 003,23	1 290 069,87
Muut saamiset	251 283,17	578 798,87	Kertynyt ylijäämä (alijäämä). €/asukas	764,96	1786,80
Siirtosaamiset	716 842,19	493 367,18	Konsernin lainakanta 31.12., 1000 €	9178,15	8 927,09
Rahoitusarvopaperit			Konsernin lainat, €/asukas	12765,17	12364
Sij.rahamarkk.instrumentt.	62 334,27	41 340,00	Lainat ja vuokravastuut, 31.12, 1000 €	9534,59	9303,71
Rahat ja pankkisaamiset	4 991 947,54	1 836 238,61	Lainat ja vuokravastuut, €/asukas	13260,90	12886,03
			Kunnan asukasmäärä	719	722
VASTAAVAA YHTEENSÄ	<u>22 519 039,30</u>	<u>18 546 148,56</u>			

1.6 Tilikauden tuloksen käsittely ja talouden tasapainottamistoimenpiteet

1.6.1 Tilikauden tuloksen käsittely

Lestijärven kunnan tilikauden tulos on 496 925,89 euroa alijäämäinen. Kunnanhallitus esittää tilikauden 2021 tuloksen käsittelystä, että tilikauden alijäämä kirjataan taseen oman pääoman kohtaan edellisten tilikausien yli-/alijäämä.

Investointivarauksia, poistoerokirjauksia, vahinkorahastosiirtoja, lahjoitusrahastosiirtoja tai siirtoja muihin rahastoihin ei suoriteta.

1.6.2 Talouden tasapainottamistoimenpiteet

Kuntalain mukaan, jos kunnan taseessa on kattamatonta alijäämää, kunnanhallituksen on toimintakertomuksessa tehtävä selkoa talouden taloussuunnitelman ja toimenpideohjelman riittävydestä talouden tasapainottamisessa. Kuntalain 110.3 §:n mukaan taloussuunnitelman on oltava tasapainossa tai ylijäämäinen enintään neljän vuoden pituisena suunnittelukautena, jos talousarvion laatimisvuoden taseeseen ei arvioida kertyvän ylijäämää.

Vuoden 2021 tilikauden alijäämäksi muodostui 496 925,89 euroa. Alijäämä oli 1 161 123,79 euroa pienempi kuin vuoden 2021 talousarviossa oli arvioitu (-1 658 049,68 €). Lestijärven kunnalla on taseessa edellisten vuosien ylijäämää 254 515,74 euroa ja vuoden 2021 jälkeen taseeseen muodostuu alijäämää 242 410,15 euroa.

Lestijärven kunnan vuoden 2021 tilikauden tulos toteutui 1 161 123,79 euroa parempana kuin alkuperäisessä talousarviossa oli arvioitu. Tulosta paransivat erityisesti verotulojen isompi kertymä (+23,6 %) ja rahoitustuottojen arvioitua isompi kasvu (+10,9 %) sekä vastaavasti rahoitusmenojen ennakoitua pienempi kustannus.

Kuluvan vuoden (2022) talousarviota ja suunnitelmaa laadittaessa arviona vuoden 2021 tuloksesta käytettiin 1 597 644 euron alijäämäistä tuloennustetta, jonka seurauksena taseeseen kertynyttä alijäämää olisi tullut 1 343 128,26 euroa. Tulosarvio oli 1 100 718,11 euroa heikompi kuin toteutunut tilinpäätös vuodelta 2021. Tästä näkökulmasta voimassa olevan taloussuunnitelman ja talouden tervehdyttämissuunnitelman voidaan katsoa olevan riittävät, eikä uusiin toimenpiteisiin tarvitse tilinpäätöksen takia ryhtyä. Sote-uudistuksen vaikutuksia tulee kuitenkin seurata tiiviisti ja talouden näkökulmasta Lestijärven kunnalle on elintärkeää, että tuulivoimarakentaminen lähtee suunnitellusti käyntiin. Lestijärven kunnan alijäämä vuoden 2022 alussa on 242 410,15 euroa.

2 Talousarvion toteutuminen

2.1 Määrärahojen ja tuloarvioiden toteutuminen

2.1.1 Käyttötalouden toteutuminen

2.1.1.1 Yleishallinto

Yleishallinto vastaa kunnanhallituksen asioiden valmistelusta ja täytäntöönpanosta sekä koordinoi koko kunnan toimintaa. Toimistotehtävien osalta yleishallinto on vuonna 2021 huolehtinut mm. palkanlaskennasta, kirjanpidosta ja keskusarkistosta. Lisäksi kirjanpitäjä on antanut yhteispalveluna Kelan, poliisin ja verohallinnon palveluja.

Yleishallinnon palveluksessa on vuonna 2021 ollut kunnanjohtaja, hallintojohtaja, kirjanpitäjä ja määräaikainen matkailun ja viestinnän kehittäjä.

Kunnanjohtaja vastaa elinkeinotoiminnan kehittämisestä. Lisäksi kunnanjohtajan tehtävänä on toimia konsernin johtajana ja aktiivisella omistajaohjauksella myötävaikuttaa hänen ohjattavakseen määrättyjen yhtiöiden hallintoon ja toimintaan.

Hallintojohtaja toimii kunnanhallituksen toimialan johtajana ja on Lestijärven kunnan henkilöstöpäällikkö. Hallintojohtaja on ollut jäsenenä kuntien yhteisessä digistrategiatimissä, joka kokoontuu kerran kuukaudessa ja pyrkii kehittämään kuntien digitaalista palvelutarjontaa sekä etsimään yhteisiä toimintamalleja digitalisaation edistämiseksi. Vuoden 2021 aikana on ollut käynnissä Osallistuminen ja vaikuttaminen-pilotti, sähköinen asiointialusta-pilotti ja Timmi tilavaraus- ja laskutusjärjestelmän pilotointi.

Tavoitteet ja tunnusluvut ja tavoitteiden toteutuminen

Kuntastrategian 2018–2021 osa, mihin tavoite pohjautuu	Tavoite	Mittari	Tavoitearvo	Toteutuminen
Kunnan johtavana periaatteena on kestävä kehityksen edistäminen.	Kokousasiakirjoissa siirrytään sähköiseen materiaaliin paperipostin sijasta	sähköisten materiaalien määrä vs. paperisina lähetetty	31.12.2021 yli 80 % kunnanhallituksen kokousmateriaaleista toimitetaan sähköisesti.	Ei toteutunut. Laitteiden saatavuudessa oli ongelmia.
Henkilöstön ammattitaitoa ja työssä jaksamista ja viihtymistä	Ammattitaitoinen ja motivoitunut henkilöstö.	Henkilöstön koulutustarpeiden/toiveiden kartoitus	Jokaisen työntekijän kanssa käyty	Toteutunut osittain.

<p>tuetaan täydennyskoulutuksilla sekä työhyvinvointia tukevalla toiminnalla.</p>		<p>Kehityskeskustelu</p>	<p>kehityskeskustelu vuoden 2021 loppuun mennessä.</p>	<p>Koulutuksiin osallistuttu työntekijän tarpeiden mukaan. Kehityskeskusteluja ei ole käyty.</p>
<p>Varahenkilöjärjestelmä on kunnossa niin, että kunnan tarjoamien palveluiden jatkuvuus turvataan kaikissa tilanteissa.</p>	<p>Työntekijöiden keskeisimmistä tehtävistä löytyy kirjallinen ohje.</p>	<p>Ohje/tehtävä</p>	<p>Työn jatkumisen kannalta keskeisimmistä toiminnoista on laadittu kirjalliset työohjeet.</p>	<p>Toteutunut osittain. Palkanlaskenta ulkoistettu 1.10.Kuntien Hetapalveluille. Tehtäväohjeita ei ole tehty.</p>
<p>Kunnan toiminta on läpinäkyvää ja avointa ja kunnan asioista tiedotetaan viestintäohjeen mukaisesti Kuntalaisilla on mahdollisuus vaikuttaa asioihin ja päätöksentekoon viestintäohjeen menetelmin.</p>	<p>Kaikki päätökset saadaan nettiin nähtäville mahdollisimman pian.</p>	<p>Aika, mikä kuluu päätöksen teostamisen julkaisemiseen netissä.</p>	<p>1 vrk</p>	<p>Toteutunut. Pöytäkirjat ja viranhaltijapäätökset julkaistaan nettisivuille.</p>
<p>Tiedonhallintayksikössä on ylläpidettävä sen toimintaympäristön tiedonhallintaa määrittelevää ja kuvaavaa tiedonhallintamallia.</p>	<p>Järjestetään kuntalaisten ja kunnan välisiä tapaamisia säännöllisesti.</p>	<p>Tapaamisten määrä/vuosi</p>	<p>3–4</p>	<p>Iltasumpit museolla järjestetty 2 kertaa vuoden aikana.</p>
	<p>Kunnassa on tiedonhallintamalli, josta löytyy keskeisimmät asiakirjapohjat ja tiedot asiakirjojen julkisuudesta.</p>	<p>Tiedonhallintamallin ylläpito</p>		<p>Tiedonhallintamallin laatiminen aloitettu.</p>

Toimimattomat ja vanhat videotykit on uudistettu vuoden 2021 aikana. Tietoturvallisuutta on parannettu hankkimalla arkistoon asiakirjojen hävittämistä keväällä 2021.

Matkailu ja viestintä

Vuoden 2021 aikana matkailun ja viestinnän kehittämisessä keskityttiin tiedottamisen ja viestinnän parantamiseen Lestijärven kunnan ja matkailun osalta. Vuonna 2021 toteutettiin Lestijärven matkailusivusto, johon on koottu Lestijärven retkeilyreitit ja paikallisia palveluita. Myös Lestijärven kunnan verkkosivut uusittiin ja niiden lisäksi käyttöön otettiin omat verkkosivut matkailulle. Kunnan ja matkailun verkkosivut toteutettiin sekä suomeksi että englanniksi. Lestijärven historiaa on selvitetty yhteistyössä K.H. Renlundin museon väen, Lestijärven kotiseutuyhdistyksen ja paikallisten kanssa ja tiedot koottu visitlestijarvi.fi -sivustolle. Lestijärven kunnalle valittiin uusi slogan somekilpailun kautta. Kunnassa on

kehitetty sekä sisäistä että ulkoista viestintää ja tiedottamista on tehostettu sekä sosiaalisessa mediassa että molemmilla verkkosivuilla.

Hopearannan asunto kalustettiin vuokrattavaksi vapaa-ajan asunnoksi ja jo aikaisemmin lyhytaikaisvuokralla ollut sviitti uudelleen nimettiin Teerenpesäksi ja kalusteita uusittiin. Kesällä 2021 Lestijärvellä toteutettiin ensimmäistä kertaa kesäkahvilat Jukolassa ja Parannan uimarannalla. Molempia kahviloita pyörittivät itsenäiset yrittäjät. Jukolassa järjestettiin syksyllä myös talkoot, joissa pikkumökkejä nostettiin, katot putsattiin ja savusauna ja varastorakennukset siivottiin.

Lestijärven kunta on mukana Keski-Pohjanmaan matkailun kehityksen työryhmässä, toimii puheenjohtajana Metsäpeuranmaan neuvottelukunnassa ja tekee yhteistyötä Visit Keski-Pohjanmaan kanssa. Vuoden 2021 aikana järjestettiin myös useita tapahtumia yhteistyössä Lestijärven vapaa-aikatoimen ja paikallisten yhdistysten ja yrittäjien kanssa, joista suurimpia olivat lajikokeilu ja lapsille suunnattu Nelli ja Niilo tapahtuma sekä Lestiviikon tapahtumat kuten toripäivä ja Lestin ympärilyönti.

Talousarvion nettototeuma oli 101,05 % ja tehtäväalueen kokonaiskustannus 420 261,29 €.

Tuloarviot ja määrärahat

	Alkuperäinen TA	TA-muutokset	TA muutosten jälkeen	Toteuma	Poikkeama	Toteuma, %
Toimintatuotot	25800,00		25800,00	14053,61	-11746,39	54,47 %
Toimintamenot	416339,00	16115,00	432454,00	424960,53	-7493,47	98,27 %
<i>Toimintakate (netto)</i>	<i>-390539,00</i>	<i>-16115,00</i>	<i>-406654,00</i>	<i>-410906,92</i>	<i>4252,92</i>	<i>101,05 %</i>
Laskennalliset kustannukset						
Poistot ja arvonalentumiset	0,00		0,00	9354,37	9354,37	#JAKO/0!
Korko sitout. Pääomalle	0,00		0,00		0,00	#JAKO/0!
Muut lask. Kustannukset	0,00		0,00		0,00	#JAKO/0!
Tehtävän kokonaiskustannukset	-390539,00	-16115,00	-406654	-420261,29	13607,29	103,35 %

2.1.1.2 Sosiaali- ja terveystoimi

Sosiaali- ja terveystoimi hoidetaan Keski-Pohjanmaan sosiaali- ja terveystalokuntayhtymä Soiten toimesta, paitsi ympäristöterveydenhuolto. Ympäristöterveydenhuollon hoitaa isäntäkuntamallilla Kokkolan kaupunki.

Myös erikoissairaanhoito ostetaan Soitesta.

Sosiaali- ja terveystalokuntayhtymän talousarvion nettototeuma kokonaisuudessaan oli 95,5 %.

2021 Sosiaalitoimi

	Alkuperäinen TA	TA-muutokset	TA muutosten jälkeen	Toteuma	Poikkeama	Poikkeama, %
Toimintatuotot	0,00		0,00		0,00	#JAKO/0!
Toimintamenot	13042,00		13042,00	34106,49	21064,49	261,51 %
<i>Toimintakate (netto)</i>	<i>-13042,00</i>	<i>0,00</i>	<i>-13042,00</i>	<i>-34106,49</i>	<i>-21064,49</i>	<i>261,51 %</i>
Laskennalliset kustannukset						
Poistot ja arvonalentumiset	0,00		0,00		0,00	#JAKO/0!
Korko sitout. Pääomalle	0,00		0,00		0,00	#JAKO/0!
Muut lask. Kustannukset	0,00		0,00		0,00	#JAKO/0!
Tehtävän kokonaiskustannukset	-13042,00	0,00	-13042,00	-34106,49	-21064,49	262 %

2022 Soite-palvelut

	Alkuperäinen TA	TA-muutokset	TA muutosten jälkeen	Toteuma	Poikkeama	Poikkeama, %
Toimintatuotot	0,00		0,00	12818,00	12818,00	#JAKO/0!
Toimintamenot	2520000,00		2520000,00	3470949,88	950949,88	137,74 %
<i>Toimintakate (netto)</i>	<i>-2520000,00</i>	<i>0,00</i>	<i>-2520000,00</i>	<i>-3458131,88</i>	<i>938131,88</i>	<i>137,23 %</i>
Laskennalliset kustannukset						
Poistot ja arvonalentumiset	0,00		0,00		0,00	#JAKO/0!
Korko sitout. Pääomalle	0,00		0,00		0,00	#JAKO/0!
Muut lask. Kustannukset	0,00		0,00		0,00	#JAKO/0!
Tehtävän kokonaiskustannukset	-2520000,00	0,00	-2520000,00	-3458131,88	938131,88	

2023 Vanhustenhuolto

	Alkuperäinen TA	TA-muutokset	TA muutosten jälkeen	Toteuma	Poikkeama	Poikkeama, %
Toimintatuotot	72500,00		72500,00	72507,72	7,72	100,01 %
Toimintamenot	65698,00		65698,00	78521,92	12823,92	119,52 %
<i>Toimintakate (netto)</i>	<i>6802,00</i>	<i>0,00</i>	<i>6802,00</i>	<i>-6014,20</i>	<i>-12816,20</i>	<i>-88,42 %</i>
Laskennalliset kustannukset						
Poistot ja arvonalentumiset			0,00	54171,31	54171,31	#JAKO/0!
Korko sitout. Pääomalle	0,00					#JAKO/0!
Muut lask. Kustannukset	0,00					#JAKO/0!
Tehtävän kokonaiskustannukset	6802,00	0,00	6802,00	-60185,51	-66987,51	-884,82 %

2024 Terveydenhuolto

Terveydenhuollon tulosalue pitää sisällään ympäristöterveydenhuollon, eläinlääkintähuollon, perusterveydenhoidon, hammashoidon ja erikoissairaanhoidon.

Keski-Pohjanmaan ympäristöterveydenhuolto aloitti toimintansa 1.1.2010. Yhteistoiminta-alueen muodostavat Kokkola, Kannus, Toholampi, Lestijärvi, Perho, Halsua, Kaustinen, Veteli ja Kruunupyö.

Toiminta-ajatuksena on ympäristöterveydenhuollon palvelujen tuottaminen voimassa olevan lainsäädännön vaatimusten mukaisesti laadullisesti ja määrällisesti yhdenmukaisesti koko alueella.

Toiminnan tavoitteena on tunnistaa, ehkäistä ja poistaa elinympäristössä olevia terveyshaittoja ja sitä kautta ylläpitää ja edistää väestön, yksilön ja eläinten terveyttä. Eläinlääkintähuolto turvaa lakisäättävät ympärivuorokautiset eläinlääkäripalvelut eläinten omistajille ja hoitaa kunnalle määrätty eläinsuojelulain ja eläintautilain tehtävät.

Ympäristöterveydenhuolto käsittää terveystalouden ja eläinlääkintähuollon.

Ympäristöterveyslautakunnassa on Lestijärveltä vuonna 2021 ollut lokakuuhun saakka Marketta Similä ja hänen henkilökohtaisena varajäsenenään Ville Kiiskilä. Marraskuusta alkaen Lestijärven edustajana on toiminut Pirjo Änäkälä varajäsenenään Oskari Tuikkanen. Lautakunnan kokouksia pidettiin vuoden aikana neljä (4) kertaa. Kokouspöytäkirjojen pykälä oli 45 kpl.

Ympäristöterveydenhuollossa työskenteli 2021 vuonna henkilötyövuosina laskettuna 26,75 virkasuhteista ja 1 työsuhteinen työntekijä. Sairauspoissaolot olivat n. 15,1 päivää/työntekijä.

Tavoitteet vuodelle 2021

1. Vastuualueen henkilömäärää vähennetään yhdellä henkilötyövuodella.
2. Sähköisiä asiointipalveluja kehitetään.

3. Kehittyminen muuttuvassa ympäristössä ja puitteissa siten, että palvelut vastaavat kysyntää.
4. Ympäristöterveydenhuollon toimitilarvetta tarkastellaan.

Tavoitteiden toteutuminen

Valvontasuunnitelman toteutumisaste jäi 70 %. Vuoden 2021 aikana tehtiin yhteensä 690 valvontasuunnitelman mukaista tarkastusta 987 suunnitelluista. Suunnitellut näytteenotot on toteutettu valvontasuunnitelman mukaisesti.

Sähköinen palautejärjestelmä eläinlääkintähuollon valvontatehtävistä on otettu käyttöön 1.7.2021.

Eläinlääkäripalvelussa suoritteiden määrä on kokonaisuudessaan vähentänyt 6,8 prosentilla vuoteen 2020 verrattuna. Sairasmatkojen määrä on laskenut 3,6 prosentilla ja pieneläinvastaanottokäyntien määrä 11,4 prosentilla vuoteen 2020 verrattuna. Eläinlääkäripalveluiden kysyntään vaikuttaa yksityiseläinlääkäripalvelujen saatavuus.

Sopivat yhteiset tilat praktikkoeläinlääkäreille, joilla on kanta-Kokkola ja Kruunupyö vastuualueinaan, on selvityksen alla. Uudet tilat haetaan myös ympäristöterveydenhuollon hallinnalle, terveysvalvonnalle ja eläinlääkintähuollon valvonnalle.

Ympäristöterveydenhuollon kokonaiskustannus vuonna 2021 oli Lestijärven osalta 48 144 euroa, josta terveysvalvonnan osuus oli 11 691 euroa ja eläinlääkintähuollon osuus 36 454 euroa.

Talousarvion toteutuminen

	Alkuperäinen TA	TA-muutokset	TA muutosten jälkeen	Toteuma	Poikkeama	Poikkeama, %
Toimintatuotot	23127,00		23127,00	22959,00	-168,00	99,27 %
Toimintamenot	1227770,00		1227770,00	87158,48	-1140611,52	7,10 %
<i>Toimintakate (netto)</i>	<i>-1204643,00</i>		<i>-1204643,00</i>	<i>-64199,48</i>	<i>-1140443,52</i>	<i>5,33 %</i>
Laskennalliset kustannukset						
Poistot ja arvonalentumiset			7005,56	7005,56		100,00 %
Korko sitout. Pääomalle			0,00			#JAKO/0!
Muut lask. Kustannukset			0,00			#JAKO/0!
Tehtävän kokonaiskustannukset	-1204643,00	0,00	-1211648,56	-71205,04	-1140443,52	5,88 %

2.1.1.3 Opetus- ja kulttuuritoimi

3031 Sivistyslautakunta

Sivistyslautakunta johtaa kunnan sivistystoimintaa. Sivistyspalveluihin kuuluvat perusopetus, varhaiskasvatus, kirjasto- ja kulttuuritoimi sekä nuoris- ja liikuntatoimi.

Sivistyslautakunnan esittelijöinä toimii perusopetuksen rehtori, päiväkodin johtaja sekä kirjastotoimenjohtaja. Perusopetuksen rehtorin tehtäviin sisältyvät sivistystoimenjohtajan tehtävät.

Tavoitteet ja tunnusluvut

Lautakunta pyrkii kehittämään sivistystoimintaa Lestijärven kunnan strategian mukaisesti. Lautakunta kokoontui vuoden 2021 aikana yhteensä kahdeksan kertaa. Yhteensä kokouksissa käsiteltiin 90 pykälää.

Sivistyslautakunnan tuotannollisena tavoitteena on järjestää sivistyslautakunnan alaista toimintaa kuntalaisille lain edellyttämän tarpeen mukaan siten, että tuotantokustannukset pysyvät kohtuullisella tasolla ja että, kuntalaisilla on yhtäläiset mahdollisuudet osallistua sivistyspalvelujen kehittämiseen.

Keskeisimpiä päätöksiä

Koulupsykologipalvelut päätettiin jatkaa ostopalveluna psykologipalvelut Kiiskiläiltä lv 2020-2021.

Koulunkalustohankinnat kuntosali ja luokat

Lastenhoitajan palkkaaminen päiväkodille toistaiseksi voimassa olevaan sopimukseen.

Koulukuraattorin toimen jatkaminen yhdessä Toholammin ja Kinnulan kuntien kanssa 1.1.- 31.12.2021

Tuulikki Ahosen työsuhdetta jatkettiin 1.1.-31.12.2021 ja toimi vakinaistettiin heinäkuussa 2021.

Päiväkodin ja koulun piha-alue rakentaminen ja kalustohankinnat

Eron myöntäminen päiväkodin johtajan ja luokan opettajan viroista.

Koulun uusien tilojen tilavuokraukset

Teknisten töiden opetustilojen kalustohankinnat

Koulun lukuvuosisuunnitelman hyväksyminen

Ateria korvaukset ja ravintoedut vuodelle 2021

Liikuntastrategian hyväksyminen vuosille 2021–2025

Talousarvion nettototeuma oli 33,68 % ja tehtävän kokonaiskustannus 5 533,81 euroa.

	Alkuperäinen TA	TA-muutokset	TA muutosten jälkeen	Toteuma	Poikkeama	Toteuma, %
Toimintatuotot	0,00		0,00	0,00	0,00	#JAKO/0!
Toimintamenot	16431,00		16431,00	5533,81	-10897,19	33,68 %
<i>Toimintakate (netto)</i>	<i>-16431,00</i>	<i>0,00</i>	<i>-16431,00</i>	<i>-5533,81</i>	<i>-10897,19</i>	<i>33,68 %</i>
Laskennalliset kustannukset						
Poistot ja arvonalentumiset	0,00					#JAKO/0!
Korko sitout. Pääomalle	0,00					#JAKO/0!
Muut lask. Kustannukset	0,00					#JAKO/0!
Tehtävän kokonaiskustannukset	-16431,00	0,00	-16431,00	-5533,81	-10897,19	33,68 %

3032 Peruskoulut

Kunnassa toimii yksi perusopetusta antava alakoulu ja yläkoulu. Uusi koulukeskus aloitti toimintansa elokuussa 2021.

Esiopetusta järjestettiin lukuvuonna 2020–2021 ja 2021–2022 koululla 0–2 luokassa 20h/vko.

Päätoimisia opettajia on yhteensä 9. Kinnulan teknisen työn lehtori opettaa Kinnulassa/Lestijärvellä yhtenä päivänä viikossa pakolliset ja valinnaiset kurssit yläkoulussa. Käsityö- ja kuvataiteen opetuksesta vastaa määräaikainen tuntiopettaja. Musiikin aineenopetus järjestetään määräaikaisen aineen opettajan toimesta.

Koululla toimi alkuvuodesta vakituksessa toimessa yksi koulunkäyntiohjaaja. Kesällä 2021 vakinaistettiin toisen ohjaajan toimi. Lukuvuonna 21–22 koululla toimii 3 osa-aikaista avustajaa.

Koulukeskuksen kiinteistön hoidosta vastaa kunnan kiinteistöhoitoyksikkö sekä oppisopimiskoulutettava kiinteistöhoitaja.

Koulutoimen alaisesta keskuskeittiöstä myydään ruokaa Soiten alaiselle Kotipirtille ja kotipalveluun. Keskuskeittiöllä on emäntä, yksi kokoaikainen ja yksi osa-aikainen työntekijää. Koululla on kaksi kokoaikaista keittäjä-siivoojaa

Keskuskeittiö valmistaa koululle ja päiväkodille lounaat/eväät ja välipalat toimintapäivien aikana. Kotipirtille valmistetaan aamupala, lounas, päiväkahvi, päivällinen ja iltapala. Vuodessa valmistettavia aterioita kertyy yli 51 000 kappaletta.

Kotipalveluasiakkaille toimitetaan ruokaa tilauksen mukaan kuutena päivän viikossa.

Tavoitteiden toteutuminen

Keskuskeittiöllä toimi kokoaikainen emäntä, kaksi kokoaikaista ja yksi osa-aikainen keittäjä. Koululla toimi kaksi siistijää, joista toisella määräaikainen ja toisella toistaiseksi voimassaoleva työsopimus.

Keskuskeittiö tuottaa perusopetuksen ja varhaiskasvatuksen ruokapalvelut sekä myy ruokaa suoraan kotipalveluasiakkaille sekä Soitelle.

Ala- ja yläkoulun opettajia oli 9. Keväällä koululla toimi kolme osa-aikaista määräaikaista ja yksi vakituinen koulunkäyntiavustaja.

Esiopetusta järjestettiin väistötiloissa Mikevan kiinteistössä keväällä ja syksyllä uudella koululla. Esioppilaita oli keväällä 7 oppilasta ja syksyllä 6.

Oppilaita oli syksyllä 2021 alakoulussa 44 ja yläkoulussa 21 oppilasta. Yhteensä 65. Vähennyistä edelliseen vuoteen verrattuna oli 3 oppilasta.

Tavoitteet ja tunnusluvut

Vaikuttavuustavoitteet

Tavoitteena on tarjota laadukasta opetusta kunnan oppivelvollisille.

1. Lestin ylä- ja alakoulussa on hyvä oppimisilmapiiri ja oppilaiden hyvinvointia tuetaan. Koulukiusaamiseen on puututtu keskusteluilla ja kyselyjen avulla. Koululla on tehty kiusaamiskysely kaksi kertaa lukuvuoden aikana. Koulun yleinen ja yksilöllinen oppilashuolto on vastannut oppilaiden hyvinvoinnin seuraamisesta. Ala- ja yläkoulun oppilaskunnat ovat järjestäneet ja ideoineet koulun tapahtumia ja toimintapäiviä. Koululla on toiminut liikuntakerhoja ja vapaa-aikatoimen järjestämiä kerhoja. Koulukuraattori toimi koululla 2 päivää viikossa. Terveystoiminta kerran viikossa. Koulupsykologipalvelua on ostettu Kati Kiiskilältä. Opetus on siirretty väistötiloihin Mikevan ja Palolan kiinteistöihin.
2. Opetus on siirretty keväällä 2021 valmistuneisiin uusiin tiloihin. Opetustyössä hyödynnetään uusia opetusvälineitä ja -tiloja. Uusia Chromebook-tietokoneita hankittiin lisää. Tietokoneita on riittävästi ja niitä käytetään tehokkaasti koulutyöhön. Opettajat käyttävät digiopetusmateriaalia sujuvasti.
3. Opetustointia kehitetään uuden opetussuunnitelman hengessä. Uusi opetussuunnitelma on ollut käytössä luokilla 0–9.
4. Opettajien ja muun henkilöstön täydennyskoulutusta ja työssä jaksamista tuetaan. Opettajat ovat päässeet tarvittaville koulutuspäiville, 3 pv. vuodessa. Hankerahoitus on mahdollistanut yrittäjä/opettaja Piia Lumpeen koulutuspäivät henkilökunnalle Lestijärvellä.
5. Lestin koulu on mukana valtakunnallisissa perusopetuksen laatuhankeissa. Hankkeet olivat Lasten ja nuorten liikunnan hanke ja Kerhotoiminnan kehittämisen hanke sekä harrastamisen Suomen malli Lestijärvellä.

Tuotantotavoitteet

1. Kaikki kunnan kuusivuotiaat osallistuvat esiopetukseen 20 h/vko. On toteutunut, esioppilaita oli 7.

- Jokainen päättötodistuksen saanut saa jatko-opintopaikan. On toteutunut, päättötodistuksen sai keväällä 8 oppilasta.
- Koulutoimessa pyritään sopeuttamaan toiminta oppilasmäärän mukaan. Oppilasmäärä väheni vuodesta 2020 kolmella oppilaalla. Muutoksia ei ole tehty. Oppilasmäärä näyttää lyhyellä aikajänteellä vakiintuvan.
- Keskuskeittiön ruuan laadun pitäminen hyvänä. Tutkitaan asiakastyytyväisyyskyselyllä. Ruokalistaan tehtiin oppilaiden toivomia muutoksia.

Peruskoulujen toimintakatteen toteutuma oli 97,6 % ja tehtävän kokonaiskustannus 1 285 531,86 euroa.

	Alkuperäinen TA	TA-muutokset	TA muutosten jälkeen	Toteuma	Poikkeama	Poikkeama, %
Toimintatuotot	203200,00		203200,00	221294,67	18094,67	108,90 %
Toimintamenot	1360507,00	56490,00	1416997,00	1405924,75	-11072,25	99,22 %
<i>Toimintakate (netto)</i>	<i>-1157307,00</i>	<i>-56490,00</i>	<i>-1213797,00</i>	<i>-1184630,08</i>	<i>-29166,92</i>	<i>97,60 %</i>
Laskennalliset kustannukset						
Poistot ja arvonalentumiset	14396,87		14396,87	100901,78		700,86 %
Korko sitout. Pääomalle	0,00					#JAKO/0!
Muut lask. Kustannukset	0,00					#JAKO/0!
Tehtävän kokonaiskustannukset	-1171703,87	-56490,00	-1228193,87	-1285531,86	-29166,92	104,67 %

3033 Toisen asteen koulut

Lestijärvellä ei ole keskiasteen koulusta, joten perusopetuksen jälkeen oppilaat hakevat opiskelemaan ympäristökuntien toisen asteen koulutuspaikkoihin. Lestijärven kunta on osakkaana Suomenselän kansalaisopistossa.

Oppivelvollisuuslain muutoksen myötä, opiskelijoiden kotikunnilla on laajempi seuranta ja valvontavastuu toisen asteen opiskelijoista. Lestijärvellä seuranta tapahtuu rehtorin ja opinto-ohjaajan toimesta.

Tavoitteet ja tunnusluvut

Vaikuttavuustavoitteet

Kansalaisopiston kurssitarjontaa kehitetään yhteistyössä. Koulun uusien opetustilojen käyttöä kansalaisopiston kursseilla pyritään kehittämään. Kurssitarjonta pyritään keskittämään koulukeskukseen.

Keskiasteen koulujen kanssa tehdään yhteistyötä yhteishaussa ja opiskelijavalintojen aikana, jotta kaikki perusopetuksen päättävät saavat jatko-opintopaikan.

Tavoitteiden toteutuminen:

Kurssitarjonta saatiin keväällä ja syksyllä käyntiin valitsevat rajoitustoimet huomioiden.

Keskiasteen koulujen kanssa tehtiin yhteistyötä yhteishaussa ja opiskelijavalintojen aikana. Kaikki perusopetuksen päättävät saivat jatko-opintopaikan. Opiskelijoiden pysymistä opinnoissa on seurattu.

Tuotantotavoitteet

Kaikessa toiminnassa pyritään siihen, ettei kunnalle koitua taloudellinen rasitus enää kasvaisi. Lestijärvellä ei toimi keskiasteen oppilaitoksia, vaan peruskoulunsa päättäneet suuntaavat jatko-opintoihinsa naapurikuntien lukioihin ja ammatillisiin opistoihin. Kunta on jäsenenä Keski-Pohjanmaan koulutuskuntayhtymässä.

Tavoitteiden toteutuminen:

Tehtävän palveluksessa olevan henkilökunnan määrä 31.12.2021 oli 0.

Keskiasteen koulujen talousarvion nettototeutuma oli 96,04 % ja tehtäväalueen kokonaiskustannus 18 728,23 euroa.

	Alkuperäinen TA	TA-muutokset	TA muutosten jälkeen	Toteuma	Poikkeama	Poikkeama, %
Toimintatuotot	0,00		0,00	0,00	0,00	#JAKO/0!
Toimintamenot	19500,00		19500,00	18728,23	-771,77	96,04 %
<i>Toimintakate (netto)</i>	<i>-19500,00</i>		<i>-19500,00</i>	<i>-18728,23</i>	<i>-771,77</i>	<i>96,04 %</i>
Laskennalliset kustannukset						
Poistot ja arvonalentumiset	0,00				0,00	#JAKO/0!
Korko sitout. Pääomalle	0,00				0,00	#JAKO/0!
Muut lask. Kustannukset	0,00				0,00	#JAKO/0!
Tehtävän kokonaiskustannukset	-19500,00	0,00	-19500,00	-18728,23	-771,77	96,04 %

3034 Varhaiskasvatus

Palvelusuunnitelman kuvaus

Lasten varhaiskasvatuksen tulosalueeseen kuuluvat perhepäivähoito, ryhmäperhepäivähoito, päiväkotihoidot, lasten kotihoidontuki ja kunnan lapsiraha. Ryhmäperhepäiväkodissa on 8 ja päiväkodissa 14 hoitopaikkaa.

Päiväkodissa työskentelee vakituisina päiväkodin johtaja, kaksi lastenhoitajaa ja 1 perhepäivähoitaja. Päiväkodin fyysinen ympäristö oli keväällä Yli-Lestillä Tuikkulan kiinteistössä, johtuen väistötiloihin siirtymisestä. Uusiin tiloihin siirryttiin kesän 2021 aikana uuden koulukeskuksen valmistumisen myötä.

Toteutuminen

Varhaiskasvatusta on annettu Kissankellossa ryhmäperhepäivä- ja päiväkotihoidona. Päiväkodissa työskenteli vakituisena päiväkodin johtaja ja kaksi varhaiskasvatuksen lastenhoitajaa.

Päiväkodille palkattiin varhaiskasvatuksen opettaja. Ryhmäperhepäivähoitopaikkoja lisättiin kahdeksasta 12 paikkaan ja palkattiin yksi määräaikainen perhepäivähoitaja lisää.

Ryhmäperhepäiväkodissa työskenteli yksi vakituinen perhepäivähoitajaa, jonka kokoaikaisen työaika muutettiin 50 %. Vakituiseissa tehtävissä oleva varhaiskasvatuksen lastenhoitaja on vanhempainvapaalla 31.7.2022 saakka.

Palkattiin varhaiskasvatuksen opettaja toistaiseksi voimassa olevaan työsuhteeseen.

Tavoitteet ja tunnusluvut:

Vaikuttavuustavoitteet:

Lasten varhaiskasvatuksen tehtävänä on tukea lapsen kasvua ja kehitystä yhteistyössä perheiden kanssa. Toiminta on laadukasta ja kustannustehokasta. Varhaiskasvatussuunnitelma ohjaa päivähoidon tavoitteita ja toimintaa.

Toteutuminen: Tavoite on toteutunut. Uusi varhaiskasvatussuunnitelman perusteet astuvat voimaan keväällä 2022.

Tuotantotavoitteet:

Päivähoitoa annetaan keskimäärin 20 lapselle. Päivähoitoa tarjotaan myös iltaisin, viikonloppuisin ja öisin perheiden tarpeiden mukaan. Lasten kotihoidon tukeen oikeutettuja perheitä on 12–16.

Kunnan lapsirahaa on varattu 2021 vuonna 56 lapselle.

Päivähoitotarpeeseen varaudutaan henkilöstömitoituksella ja päivähoitopaikkojen järjestämisellä.

Hoitopalveluja tarjotaan lapsille turvallisessa ja virikkeellisessä kasvuympäristössä ammattihenkilöstön toimesta.

Kunnassa toimii Lape-ryhmä, joka kokoontuu noin 4 kertaa vuodessa. Lasten yksilölliset vasut tehdään syksyllä, ja ne arvioidaan keväällä.

Henkilökunta osallistuu täydennyskoulutuksiin 2 pv/vuosi.

Toteutuminen:

Varhaiskasvatusta on pystytty tarjoamaan tarpeen mukaisesti kaikille sitä tarvitseville myös vuorohoidona.

Esikoululaisten iltapäivähoitopäiviä kertyi yhteensä 194.

Kissankellossa voimassa olleiden hoitosopimusten määrä vaihteli kuukausittain 10–23 hoitosopimuksen välillä (ka. 17,83). Myönnettyistä hoitopaikoista kokoaikaisia (yli 35 h/viikko) oli 11 hoitopaikkaa/kk ja osa-aikaisia (alle 35 h/viikko)

11 hoitopaikkaa/kk. Kokoaikaisten hoitopäiviä kertyi vuoden aikana 2355 ja osa-aikaisten 362 eli yhteensä 2717 toteutunutta hoitopäivää. Vähiten toteutuneita hoitopäiviä oli loma-aikana kesä-elokuussa ja eniten loka-joulukuu välillä.

Kissankello oli toiminnassa koko vuoden, kesäkiinnioloa ei ollut mahdollista toteuttaa. Toimintapäiviä oli vuoden aikana 257. Keskimäärin varhaiskasvatuksessa oli 10,57 lasta toimintapäivää kohden.

Kissankellon ryhmäperhepäiväkodissa voimassa olleiden hoitosopimusten määrä vaihteli kuukausittain 5–10 välillä (ka. 7,16). Kokopäiväisten (yli 5 h/pv) hoitosopimusten määrän keskiarvo oli 5 lasta/kk ja osapäiväisten (alle 5 h/pv) 2,16 lasta/kk. Keskimäärin ryhmäperhepäiväkodissa hoidossa oli 4,42 lasta toimintapäivää kohden.

Kissankellon päiväkodin osalta voimassa olleiden hoitosopimusten määrä vaihteli kuukausittain 5–13 välillä (ka. 10,67). Kokopäiväisten (yli 5 h/pv) hoitosopimusten määrän keskiarvo oli 5,1 lasta/kk ja osapäiväisten (alle 5 h/pv) 1,75 lasta/kk. Keskimäärin päiväkodissa oli hoidossa 7 lasta toimintapäivää kohden.

Lasten kotihoidontukea, ml. Yksityinen hoito ja osittainen tuki, sai kuukausittain 6–11 perhettä (ka. 8,08). Kunnan lapsiraha maksettiin 56 lapsesta.

Lasten varhaiskasvatussuunnitelmia varhaiskasvatuksesta laadittiin pitkin toimintavuotta.

Varhaiskasvatuksen toimintakatteen nettototeuma oli 83,31 % ja tehtävän kokonaiskustannus 321 354,88 euroa.

	Alkuperäinen TA	TA-muutokset	TA muutosten jälkeen	Toteuma	Poikkeama	Poikkeama, %
Toimintatuotot	15000,00		15000,00	11089,47	-3910,53	73,93 %
Toimintamenot	400740,00		400740,00	332444,35	-68295,65	82,96 %
<i>Toimintakate (netto)</i>	<i>-385740,00</i>	<i>0,00</i>	<i>-385740,00</i>	<i>-321354,88</i>	<i>-64385,12</i>	<i>83,31 %</i>
Laskennalliset kustannukset						
Poistot ja arvonalentumiset	4000,21		4000,21	0,00		0,00 %
Korko sitout. Pääomalle	0,00					#JAKO/0!
Muut lask. Kustannukset	0,00					#JAKO/0!
Tehtävän kokonaiskustannukset	-389740,21	0,00	-389740,21	-321354,88	-64385,12	82,45 %

3036 Kirjasto- ja kulttuuritoimi

Tavoitteet

Lestijärven kunnankirjaston toiminta perustuu 1.1.2017 voimaan tulleeseen kirjastolakiin.

Kirjaston tehtävänä on:

- 1) tarjota pääsy aineistoihin, tietoon ja kulttuurisältöihin
- 2) ylläpitää monipuolista ja uudistuvaa kokoelmaa

- 3) edistää lukemista ja kirjallisuutta
- 4) tarjota tietopalvelua, ohjausta ja tukea tiedon hankintaan ja käyttöön sekä monipuoliseen lukutaitoon
- 5) tarjota tiloja oppimiseen, harrastamiseen, työskentelyyn ja kansalaistoimintaan
- 6) edistää yhteiskunnallista ja kulttuurista vuoropuhelua

Toiminta

Kunnassa on pääkirjasto, jossa vuonna 2021 työskenteli kirjastovirkailija. Kirjastovirkailija toimi myös kunnan arkistonhoitajana yhden päivän viikossa, jolloin kirjasto on kiinni.

Kunnan vapaa-aikaohjaaja työskenteli kirjastossa kaksi päivää viikossa. Kirjastotoimenjohtajana toimi luokanopettaja sivutoimisesti. Kirjahankinnat teki Toholammin kunnan kirjastotoimenjohtaja ostopalveluna. Siivouksen hoitivat kevätkaudella Lestin koulun siivoajat ja teknisen toimen siivooja syyskaudella. Kirjasto oli vuonna 2021 avoinna 23 h/vko.

Tilastotietoa Lestijärven kirjastosta

	tot. 2018	tot. 2019	tot.2020	tot.2021
Lainaaaja	255	254	229	237
Fyysiset käynnit	4550	3510	2795	3235
Käynnit/asukasluku	6,14	4,86	3,89	4,54
Verkkokäynnit	2153	2160	2070	2451
Kokonaislainaus	10367	9825	8475	8431
Lainaus/asukas	13,14	13,6	11,81	11,82
Hankinnat	730	757	696	526
Hankinnat: kirjat	0	725	620	504
Täydennyskoulutus	1	2	3	1
Poistot	1328	1664	2311	946
Käyttäjäkoulutukset kpl *	11	2	12	9
Käyttäjäkoulutuksiin osallistuneet	248	19	21	79
Seutulainat muihin Anders kirjastoihin	1932	1756	1452	1836
Seutulainat muista Anders kirjastoista	1726	2695	2258	2324
Tapahtumat	26	32	26	30
Tapahtumiin osallistuneet	693	359	159	524
Näyttelyt	1	11	0	2

*Käyttäjäkoulutukset sisältävät kirjavinkkauksen, kirjastonkäytön ja tiedonhaun opetuksen sekä verkkokirjaston käytön opetuksen.

Vuonna 2021 kokonaislainaus oli 8 431 lainaa. Lainojen määrä pysyi suunnilleen samana edellisvuoteen verrattuna. Koronasta johtuva kirjaston sulkuaika oli 17.5.–7.6. 2021.

Asukasta kohden lainoja oli vuonna 2021 yhteensä 11,82 lainaa. Yleisten kirjastojen laatusuosituksen mukaan lainoja olisi hyvä olla 18 lainaa /asukas /vuosi.

Kirjastossa jatkettiin kokoelman ajantasaistamistyötä: vanhentunutta aineistoa karsittiin ja uutuushankintaa tehtiin asiakkaiden toiveet sekä kokoelman monipuolisuus ja uusiutuvuus huomioon ottaen.

Asiakkailla on aktiivisesti tiedotettu verkkokirjaston käytöstä sekä varausten maksuttomuudesta.

Elokuvapalvelu Viddla otettiin käyttöön Anders-kirjastoissa ja sen käytöstä tiedotettiin. Koululaisille on opetettu kirjaston käyttöä ja verkkokirjaston toimintaa.

Maksuton ja yhteinen varausjono Anders-kirjastoissa mahdollistaa aineiston vilkkaan liikkumisen kirjastojen välillä.

Kirjaston aktiivikäyttäjiä oli vuonna 2021 yhteensä 237, vuonna 2020 yhteensä 229 ja vuonna 2019 aktiivikäyttäjiä oli 254.

Kävijöitä kirjastossa oli vuonna 2021 yhteensä 3 235. Kävijämäärän nousuun vaikuttaa koulun palaaminen kirjaston pihapiiriin.

Tapahtumat

Elokuvapalvelu Viddla otettiin käyttöön tammikuussa.

7.1. kirjastohenkilökunnan kuukausipalaveri

8.–12.2. sakoton viikko, lainan päivän kahvit ja vuoden lainaajien palkitseminen.

Uuden asiakkaan tuoneille suklaalevyt.

11.2. verkkokirjastokoulutukset 5lk, 7 lk ja 9 lk

Taikalattia kirjastossa 16.–26.2.

25.2. kirjastohenkilökunnan kuukausipalaveri

K.H.Renlundin keramiikan kiertonäyttely 1.3.–25.4.

16.3. Anders-kokous

1.–5.4. pääsiäistipujen etsintä kirjaston ympäristöstä

13.4. Finna käyttökoulutus henkilöstölle

13.4. Lukemo webinaari yläkoululle

20.4. Lukemo webinaari alakoululle

29.4. 3–4-luokan kirjastovierailu

Satukampanja 8.4.–14.5.

Sarjishaaste 3.–9.lk 8.4.–14.5.

Koronasulku 17.5.–7.6. Kirjastokassipalvelu 18.5.–1.6.

3.6. kirjastovierailut 0–6-luokat, lukudiplomipalkinnot

Kesäkuussa poistokirjamyynti, vapaaehtoinen maksu

26.7. kirjastoon asennettiin sähköiset lukot

liris Ala-Korven Blooming heart-taidenäyttely 14.7.–23.7.

2.8. kirjastohenkilökunnan kuukausipalaveri

12.8. kirjastovierailut 2lk, 3–4 lk ja 9lk

23.8. päiväkodin kirjastovierailu

9.9. kirjastohenkilökunnan kuukausipalaveri

21.9. Anders-kirjastojen kokous

5.10. eskareiden kirjastovierailu

- 4.10. energianeuvontaa koululaisille, energianeuvontanäyttely 4.–15.10.
- 14.10. kirjastohenkilökunnan kuukausipalaveri
- 15.10. lukudiplomit eskareille jakoon
- 28.10. sakoton päivä
- 1.11. Opohankkeen kokous
- 3.11. Luetaan ja liikutaan webinaari
- 10.11. Halsuan omatoimikirjastoon tutustuminen
- 17.11. kirjastojen pakuhuone webinaari
- 22.11. kirjastohenkilökunnan kuukausipalaveri
- 23.11. AVI:n tapaaminen kirjastoasioissa
- 24.11. Soiva sammakko etäesitys päiväkotii, 0–2-luokkalaiset
- 25.11. kirjaston joulunavaus, satutuokiot päiväkodille ja avoin tilaisuus
- 16.12. 0–6-luokkalaisten lukudiplomiin liittyvät arvonnat

Kulttuuri

Tavoitteet

Tarjota kuntalaisille kulttuurielämyksiä konsertti-, elokuva- ja teatteriesityksiä paikallisesta ja järjestettyjen reissujen myötä. Tuoda esille paikallista kulttuuritarjontaa. Edistää paikallisen kulttuurin viemistä eteenpäin osana kulttuurimaakunta- hanketta

Tapahtumissa käytetään mahdollisimman paljon oman kunnan esiintyjä. Yhteistyötä tehdään paikallisten yhdistysten ja koulun kanssa sekä naapurikuntien kanssa. Edistää kulttuurin tuottajien mahdollisuuksia toimia paikkakunnalla.

KULTTUURI	tot 2019	tot 2020	tot 2021
tilaisuuksia	21	21	24
osallistujia	731	551	839

Kulttuuritoimi järjesti mm. seuraavia tapahtumia:

Kulttuuritoimi organisoii Lesti-viikon. Lesti-viikolla järjestettiin Eino Leinon päivän kunniaksi kahvitteletilaisuus sekä yhteislauluilta museolla. Lestin päivän järjestelyvastuu oli Lestijärven kunnalla.

Vuosi 2021 huipentui ennen joulua 21.12. järjestettyyn Valtteri Kiviniemen joulukonserttiin uuden koulun pienellä lavalla.

Talousarvion nettototeutus kirjaston- ja kulttuurin osalta oli 90,33 % ja tehtävän kokonaiskustannus 79 319,74 €.

	Alkuperäinen TA	TA-muutokset	TA muutosten jälkeen	Toteuma	Poikkeama	Poikkeama, %
Toimintatuotot	0,00		0,00	1267,43	1267,43	#JAKO/0!
Toimintamenot	75790,00		75790,00	69725,41	-6064,59	92,00 %
<i>Toimintakate (netto)</i>	<i>-75790,00</i>	<i>0,00</i>	<i>-75790,00</i>	<i>-68457,98</i>	<i>-7332,02</i>	<i>90,33 %</i>
Laskennalliset kustannukset						
Poistot ja arvonalentumiset	0,00		0,00	10861,76	-10861,76	#JAKO/0!
Korko sitout. Pääomalle	0,00					#JAKO/0!
Muut lask. Kustannukset	0,00					#JAKO/0!
Tehtävän kokonaiskustannukset	-75790,00	0,00	-75790,00	-79319,74	3529,74	104,66 %

3037 Nuoriso- ja liikuntatoimi

Tavoitteet ja tunnusluvut

	tot 2018	tot 2019	tot 2020	tot 2021
LIIKUNTA				
tilaisuuksia	241	274	233	296
tapatumiin osallistujia	3039	3565	3595	3616
NUORISO				
tilaisuuksia	116	131	100	110
tapatumiin osallistujia	750	991	763	913

Vaikuttavuustavoitteet

Liikuntatoimintaa kehitetään Lestijärven kunnan liikuntastrategian mukaan. Uusi liikuntastrategia otettiin käyttöön kevään aikana

Liikuntatilojen- ja alueiden kunnossapito pyritään järjestämään niin, että pystytään tarjoamaan kaikille kuntalaisille mahdollisuus liikunnan harrastamiseen. Kunnan urheilualueet pyritään pitämään kunnossa sekä kesä- että talviliikuntaa varten.

Nuorisotyössä ollaan mukana seutukunnallisessa nuorisolain mukaisessa palveluverkostossa, jonka avulla järjestetään etsivä nuorisotyötoiminta. Yhteistyötä seutukunnan muiden kuntien kanssa jatketaan edelleen eri toimintojen järjestämisessä. Nuorison osallisuutta ja aktiivisuutta pyritään edistämään kaikessa toiminnassa.

Uusien liikuntapaikkojen saavutettavuus tavoitteena. Osa liikuntapaikoista toimi väestötiloissa kevään 2021 aikana. Lestin koulun liikuntasali ja uusi kuntosali otettiin käyttöön 1.9.2021 alkaen.

Vapaa-aikaohjaajan työaika on 25 tuntia/viikko.

Tuotantotavoitteet

Liikunta- ja nuorisopuolen toiminnan tukemiseksi haetaan hankeavustuksia. Avustusta saatiin yhteensä 2500 €, kaudelle 8/2020–5/2021 1500 € ja kaudelle 8/2021–5/2022 1000 €.

Toholammin 4H-yhdistyksen kesätyöllistämistä tuettiin omarahoituksella 5 nuorelle. Päiväkodilla 1, kirjastolla 1, teknisellä 2, kesäkerhossa 3, joista vain yksi oli kunnan maksamana.

Tavoitteiden toteutuminen

Latuja on pidetty auki tunti-laskutusperiaatteella, palkatun liikuntapaikkahoitajan toimesta.

Talvi oli vähäluminen ja hiihdon kannalta huono talvi. Retkilatua ei saatu hiihtokuntoon koko talvena. Yli-Lestille saatiin välillä ladut ajettua, mutta suurimmaksi osaksi ne olivat peilijäällä.

Jussilan Kari hoiti kirkonkylän latuja ja Tuikan Jukka (Jorma) Yli-Lestin latuja. Latuja on pidetty auki tunti-laskutusperiaatteella, talkootyöllä ja työllisyysvaroin.

Latujen käyttöasteet

	2021		2020		2019	
	km	hihtäjiä	km	hihtäjiä	km	hihtäjiä
jäälatu	2266	222	2387	197	1739 km	165
Syri	2538	91	201	15	729 km	62
retkilatu	5607	367	77	5	3855 km	228
Yli-Lestin valaistu	798	132	186	23	892 km	127
yht.	11209	812	4063	366	7215 km	581

Kuntosalin käyttöaste

2019	2020	2021
ei tallennettua tietoa	1155	ei tallennettua tietoa

Koronatilanne oli haastava vielä vuonna 2021, mutta tapahtumia ja ohjauksia saatiin kuitenkin järjestettyä.

Koronavuoden vuoksi liikuntaohjaukset painoutuivat loppuvuoteen 2021.

Total body -jumbpia järjestettiin syys-marraskuussa 11 kertaa ja osallistujia oli yhteensä 89.

Miesten kuntosali ohjaus kokoontui 12 kertaa ja osallistujia oli yhteensä 64.

Lasten hiihtokisoja pidettiin talven aikana vain 2 kertaa ja niihin osallistui yhteensä 9 hiihtäjää.

Tammi-maaliskuussa talviliikuntakampanja (ent. hiihtokampanja) houkutteli yhteensä 1514 osallistujaa 91. tapahtuma kerralla.)

Yleisurheilukisoja pidettiin kesän aikana 5 kertaa ja niihin osallistui yhteensä 135 urheilijaa.

Lasten jalkapallokerhoja pidettiin kesällä 5 kertaa pienille ja osallistujia oli yhteensä 39 ja isommille 3 kertaa ja siihen osallistui yhteensä 7.

Lestin ympäripyöräily järjestettiin 12. kerran ja osallistujia oli 72.

Liikuntakampanjoita:

tammimaaliskuussa talviliikuntakampanja (ent. hiihtokampanja)

touko-heinäkuussa kesän liikuntakampanja (ent. pyöräilykampanja)

syys-marraskuussa kuntokampanja

touko-syyskuussa retkihaaste

Nuoppareita alakoululaisille piti vapaa-aikaohjaaja. Nuoppareita järjestettiin 3–6 –luokkalaisille yhteensä 39 kertaa ja osallistujia oli 365. Pikkuoppilaiden kerhossa askarrettiin ja pidettiin leffatuokioita yhteensä 25 kertaa ja osallistujia oli 229.

Nuoppareiden lisäksi nuorille järjestettiin muita kerhoja ja teemallisia ohjauksia, joita nuoret saivat itse ideoida ja suunnitella. Seutukunnan kuntien yhteinen nuorten palveluverkosto Nuorpave ei kokoontunut vuonna 2021. Etsivä nuorisotyössä toimii yksi etsivä Toholammin ja Lestijärven alueella.

Lestijärven kunta sai lasten- ja nuorten paikallisen harrastustoiminnan valtionavustusta 3000 €.

Nuorisovaltuusto piti kokouksia viisi kertaa.

Talousarvion nettototeutuma nuoriso- ja liikuntatoimen osalta oli 69,11 % ja tehtävän kokonaiskustannus 51 295,79 €.

	Alkuperäinen TA	TA-muutokset	TA muutosten jälkeen	Toteuma	Poikkeama	Toteuma, %
Toimintatuotot	2800,00		2800,00	9640,84	6840,84	344,32 %
Toimintamenot	60350,00	12000,00	72350,00	57710,09	-14639,91	79,77 %
Toimintakate (netto)	-57550,00	-12000,00	-69550,00	-48069,25	-21480,75	69,11 %
Laskennalliset kustannukset						
Poistot ja arvonalentumiset	5029,15		5029,15	3195,38	-1833,77	63,54 %
Korko sitout. Pääomalle	0,00					#JAKO/0!
Muut lask. Kustannukset	0,00			31,16		#JAKO/0!
Tehtävän kokonaiskustannukset	-62579,15	-12000,00	-74579,15	-51295,79	-19646,98	68,78 %

3039 Sivistystoimen projektit

	Alkuperäinen TA	TA- muutoks et	TA muutosten jälkeen	Toteuma	Poikkeama	Toteuma, %
Toimintatuotot	0,00		0,00	12948,19	12948,19	
Toimintamenot	0,00		0,00	20697,63	20697,63	
Toimintakate (netto)	0,00	0,00	0,00	-7749,44	-7749,44	
Laskennalliset kustannukset						
Poistot ja arvonalentumiset	0,00					
Korko sitout. Pääomalle	0,00					
Muut lask. Kustannukset	0,00					
Tehtävän kokonaiskustannukset	0,00	0,00	0,00	-7749,44	-7749,44	

2.1.1.4 Yhdyskuntapalvelut

4041 Suunnittelu ja valvonta

Yhdyskuntasuunnitelman toiminnan tavoitteena on kunnan omatoimisen rakentamisen kehittäminen ja ylläpitäminen. Rakennusvalvonnan tavoitteena on edistää hyvää rakennustapaa ja valvoa rakennustoimintaa säännösten puitteissa. Kaavoituksen tavoitteena on maanomistajien ja rakentajien tasapuolinen kohtelu, hyvän rakennustavan edistäminen ja lupien joustava käsittely, luonnon tarjoamien mahdollisuuksien hyödyntäminen elinkeinoelämässä sekä alueen luonnonsuojelun kehittäminen yhtenäisenä kokonaisuutena.

Kunnan ja yhtiöiden omistamat kiinteistöt hoidetaan ja huolletaan suunnitelmallisesti. Vuokra-asuntokantaan kohdistuvaa korjausvelkaa pienennetään suorittamalla peruskorjauksia suunnitelmallisesti ja uudisrakentamista toteutetaan tarpeen mukaan. Kaikille kiinteistöille tullaan laatimaan huoltokirja ja kunnossapitosuunnitelma. Huoltokirjan tehtävät kuitataan ajallaan ja vuosikorjaukset suoritetaan suunnitelman mukaisesti. Kunnalla on käytössä Flatco-järjestelmä, johon kiinteistöjen vika- ja korjaushistoria kerätään.

Uuden koulukeskuksen ja päiväkodin rakentaminen aloitettiin 16.12.2019 ja se otettiin käyttöön 9.4.2021. Päiväkoti aloitti toimintansa uusissa tiloissa heinäkuun 2021 lopulla ja koulu aloitti uusissa tiloissa elokuussa 2021.

Vuonna 2021 pidettiin yhteensä yksitoista (11) teknisen lautakunnan kokousta ja käsitteli 151 asiaa.

Viranhaltijapäätöksiä tehtiin 108. Lautakunnan puheenjohtajana toimi Jorma Koski-Vähälä 1.8.2021 saakka ja 1.8.2021 alkaen Jouni Haaponiemi.

Tekninen lautakunta päätti 19.1.2021, että jäsenet voivat valintansa mukaan osallistua teknisen lautakunnan kokoukseen joko sähköisesti tai paikan päällä, kuitenkin huomioiden vallitsevan hallituksen ohjeistuksen. Teknisen lautakunnan kokouskutsu ja esityslista toimitetaan sähköpostilla ja kirjeenä vain, jos sähköpostiosoitetta ei ole ilmoitettu.

Kunnanvaltuusto valitsi teknisen johtajan 29.10.2020, joka aloitti tehtävässään 1.1.2021 alkaen. Kunnanvaltuusto valitsi 10.9.2020 rakennustarkastajan, josta valittiin ja rakennustarkastajan tehtävää on hoitanut vt. rakennustarkastaja Juha Timo 5.10.2020 alkaen.

Toimistovirkailijan tehtävät jakautuvat rakennusvalvonnan, teknisen lautakunnan, keskustoimiston ja muiden tehtävien kesken. Teknisen toimen alaisina työntekijöinä toimii vakinaisina kaksi kirvesmies/kiinteistöhoitajaa. Kunnanhallitus antoi luvan jatkaa määräaikaisen kiinteistöhoitajan tehtävää 31.12.2021 asti. Kunnan eri kiinteistöjen osa-aikainen vakituinen siivooja siirtyi tehtäväänsä 1.7.2021. sekä yksi (1) määräaikainen kiinteistöhoitaja.

Lautakunta antoi lausunnon kahdesta (2) poikkeamislupahakemuksesta, yhdestä (1) Lestijärven ranta-asemakaavan muutosehdotuksesta sekä lausunto Toholampi-Lestijärven tuulivoimapuiston osayleiskaavan muutoshankkeen osallistumis- ja arviointisuunnitelmasta.

Lautakunta antoi lausunnon hallintosäännön muutoksesta ja teki esityksen kunnanhallitukselle ja -valtuustolle vesi- ja jätevesitaksojen tarkistamisesta.

Lautakunta päätti 20.1.2020 Syrinkylän haja-asutuskiinteistöjen jätevesisaneerausten määräaikaisesta lykkäyksestä (enintään 31.10.2024 saakka) viemäröintimahdollisuuden selvittämiseksi. Vuoden 2022 tavoitteena on käynnistää neuvottelut Toholammin kunnan kanssa Syrinkylän talouksien liittämistä Sykäräisen verkostoon ja jätevedenpuhdistamoon.

Myönnettyjä rakennuslupia vuonna 2021 oli 22 kpl (6 kpl tuulivoima) toimenpidelupia 15 kpl, MRL:n 129 §:n mukaisia toimenpideilmoituksia kolme (3) kpl, maisematyölupia kymmenen (10), muutoslupia (tuulivoima) 63 kpl, jatkoaikalupia 4 kpl. Lupia yhteensä 117 kpl.

Kaavoituksellinen nykytilanne

Asemakaavat

Lestijärven kunnan alueella on vahvistettuja rakennus-/asemakaavoja n. 201,4 ha. Hyväksytyt rakennus-/asemakaavat ja hyväksymisvuosi:

- Parannan rakennuskaava 1991, muutos 1999
- Kangasvieren alueen rakennuskaava 1995 ja sen muutos 1999
- Änäckälänrannan rakennuskaava 1996, laajennus 2001 ja muutos 2006

- Kirkonkylän asemakaava 2001, Palolan kaavamuutos 2004
- Sammalisniemen asemakaava 2010
- Pappilanpuron asemakaava 2010
- Kanervikon asemakaava 2019

Ranta-asemakaavat

Lestijärven rannoista on kaavoitettu joko asema- tai ranta-asemakaavalla n. 90 % (75 km), 1640 ha. Ranta-asemakaavoitetulla osalla Lestijärveä on 470 kpl lomarakennuspaikkaa ja rakentamistiheys 4–8 kpl / rantakilometri riippuen mitoitustekijöistä. Valkeisen järven ranta-asemakaavan pituus on 5,6 km ja Tervasenjärven 2,9 km.

Lähes koko järven kattava Lestijärven ranta-asemakaavaan (1997) on tehty lukuisia muutoksia ja laajennuksia vuosien 1998–2021 aikana.

Lestijärven ranta-asemakaavan muutoksella vuonna 2010 hyväksyttiin saunan rakennusoikeuksien nosto 20 k-m2:stä 30 k-m3:iin ja kokonaisrakennusoikeuksien nosto 120 k-m2:stä 140 k-m2:iin.

21.12.2020 kunnanvaltuusto hyväksyi Lestijärven ranta-asemakaavan korttelia 133 (Tuikka) koskevan kaavamuutoksen, jolla matkailualueeksi (RM) varattua aluetta supistetaan ja alueelle osoitetaan kaksi omarantaista omakotitalotonttia, yksi omakotitalotontti ranta-alueen ulkopuolelle sekä lähivirkistysaluetta. Menettelytapavirheen vuoksi asiaa käsiteltiin uudestaan ja valtuusto hyväksyi kaavamuutoksen 24.2.2021. Kaavamuutos tuli voimaan 8.4.2021.

29.12.2021 kunnanvaltuusto hyväksyi Kiiskilän alueelle Lestijärven ranta-asemakaavan muutoksen, jolla muodostettiin korttelit 63a, 63b ja 63c. Kaavamuutoksella muodostettiin kolme uutta rakennuspaikkaa noin 200 metrin etäisyydelle järvenrannasta. Kaksi loma-asuntotonttia (RA) sijoittuu suunnittelualueen keskivaiheille Peuralantien varrelle ja yksi erillispientalon rakennuspaikka niin ikään Peuralantien varrelle noin 200 m etäisyydelle rannasta. Kaavamuutos tuli voimaan 10.2.2022.

29.4.2019 kunnanvaltuusto hyväksyi Päiväranta 2-nimisen ranta-asemakaavan. Kaava-alueelle osoitettiin matkailua palvelevien rakennusten korttelialue (RM), teknistä huoltoa palvelevien rakennusten ja rakenteiden alue (ET-1), yleinen virkistysalue (V) sekä vesialue (W). Vaasan hallinto-oikeus on 5.11.2021 annetulla päätöksellä kumonnut kunnanvaltuuston päätöksen siltä osin kuin kaavaan oli liitetty kaavamääräys, jonka mukaan RM-alueen rakennusoikeuksia ei saa lohkoa erillisiksi rakennuspaikoiksi. 31.12.2021 kaavakarttaan on tehty tekninen korjaus, jolla poistetaan pätemätön kaavamääräys.

Lestijärven ranta-asemakaavan lisäksi voimassa on:

- Kuivaniemen tilan rantakaava 1982
- Päivärannan rantakaava 1983
- Rantamäen tilan rantakaava 1987, muutos 2020 Riihiniemen alueella, kaavan nimi Lestijärven ranta-asemakaavan muutos; Riihiniemi

- Niittuniemen alueen rantakaava 1988
- Itäniemen rantakaavat 1989
- Tervalahden rantakaava 1988 ja sen muutokset / laajennukset 1998, 2005
- Niemelän rantakaava; Pölläsenniemi 1990 ja sen muutos 2004
- Sepänsaaren rantakaava 1994
- Rinnerannan ja Aittosaaren rantakaava 1997
- Tervasen rantakaava 1997, muutokset 2009 ja 2016
- Mansikkasaaren ranta-asemakaava 2000
- Valkeisen ranta-asemakaava 1997, muutokset 2009, 2016 ja 2020

Muulla kunnan alueella on hajanaista loma-asutusrakentamista, jonka järjestely voidaan toteuttaa yleiskaavan määräysten perusteella. Pienehköjä kaavalaajennuksia ja muutoksia tehdään vuosittain.

Yleiskaavat

Ympäristökeskus vahvisti v 2000 koko kunnan kattavan osayleiskaavan. Tavoitteena on luonnon tarjoamien mahdollisuuksien hyödyntäminen elinkeinoelämässä sekä kehittää luonnonsuojelua yhtenäisenä kokonaisuutena. Yli-Lestin, Syrin, Tuikan, Tikan ja Änäkkälän alueet ovat osayleiskaavassa merkitty kylämäisen asutuksen alueeksi.

Lestijärven kunnanvaltuusto on hyväksynyt v 2015 Hiittisennevan, Iso Kortenevan ja Kosolankankaan tuulipuistojen osayleiskaavat. Kaavojen tavoitteena on mahdollistaa tuulivoimaloiden rakentaminen Lestijärven kuntakeskuksen eteläpuolelle Itäniemen-Valkeisen väliselle alueelle ja Mattila-Änäkkälä-Konttikoski-alueelle. Hyväksytyt osayleiskaavat mahdollistavat 95 tuulivoimalan rakentamisen.

Toisena yhtenäisenä tuulivoima-alueena on Toholampi-Lestijärvi tuulipuisto, jonka osayleiskaavan kaavoitussopimus hyväksyttiin 26.3.2013. Toholampi-Lestijärven tuulipuisto sijoittuu Toholammin ja Lestijärven kuntien alueelle.

Lestijärven kunnan puoleiselle suunnittelualueelle on tavoitteena toteuttaa yhdeksän tuulivoimalaa ja kokonaissuunnittelualueelle (Toholampi ja Lestijärvi) yhteensä 49 voimalaa. Kunnanvaltuusto hyväksyi Toholampi-Lestijärven tuulipuiston osayleiskaavan 6.7.2017.

Tulevia Kaavoituksia

Pienimuotoisia asema- ja rantakaavamuutoksia ja -laajennuksia on lähiaikoina tulossa hakuun joitakin yksittäisiä.

Toholampi-Lestijärvi tuulivoimapuiston osayleiskaavan tarkistustyö on vireillä. Suunniteltavalla kaavamuutoksella voimaloiden kokonaiskorkeudeksi tulisi 270 m, yksikköteho enintään 8 mW ja lapojen pituus 100 metriä.

Lestijärven kuntaan on toimitettu kuntalaisaloite Lestijärven ranta-asemakaavan muuttamisesta. Aloitteessa esitetään, että rakennuspaikalle saisi rakentaa nykyisen kaavan mahdollistamien rakennusten lisäksi muitakin rakennuksia. Kunnanhallitus on siirtänyt asian valmistelun tekniselle lautakunnalle.

Suunnittelun ja valvonnan toimintakatteen nettototeuma oli 62,50 % ja tehtäväalueen kokonaiskustannus 106 528,69 €.

Talousarvion toteutuminen

	Alkuperäinen TA	TA-muutokset	TA muutosten jälkeen	Toteuma	Poikkeama, €	Toteuma, %
Toimintatuotot	38377,00		38377,00	133434,81	95057,81	347,69 %
Toimintamenot	207328,00	1490,00	208818,00	239963,50	31145,50	114,92 %
Toimintakate (netto)	-168951,00	-1490,00	-170441,00	-106528,69	-63912,31	62,50 %
Laskennalliset kustannukset						
Poistot ja arvonalentumiset	0,00					#JAKO/0!
Korko sitout. Pääomalle	0,00					#JAKO/0!
Muut lask. Kustannukset	0,00					#JAKO/0!
Tehtävän kokonaiskustannukset	-168951,00	-1490,00	-170441,00	-106528,69	-63912,31	62,50 %

4042 Ympäristön huolto

Kunnan ympäristönsuojeluviranomaisena toimii Tekninen lautakunta ja viranhaltijana ympäristösihteeri Mirva Vilppola. Ympäristösihteerin palveluita myydään Halsuan kunnalle siten, että ympäristösihteeri on Halsualla 1-2 työpäivää viikossa.

Kunnan ympäristönsuojeluviranomainen valvoo kunnassa olevia rekisteröityjä tai ympäristöluvullisia toimintoja tekemänsä valvontasuunnitelman mukaan. Valvontasuunnitelmaan perustuvista ympäristöluvanvaraisen ja rekisteröitävän toiminnan määräaikaistarkastuksista peritään maksu Lestijärven kunnanvaltuuston hyväksymän taksan perusteella. Vuoden 2021 alussa kunnan valvomia kohteita oli yhteensä 25 kappaletta. Vuoden aikana myönnettiin yksi ympäristöluva eläinsuojalle. Yksi eläinsuojan lupa rauetettiin. Yksi koeluontoisen toiminnan päätös raukesi ja vastaavasti hyväksyttiin yksi uusi koeluontoisen toiminnan ilmoitus. Vuoden 2021 aikana ei tapahtunut muutoksia maanaineluissa.

Vuoden 2021 aikana käsiteltiin 1 lannan aumausta koskeva ilmoitus. Änäkkälän suljetun kaatopaikan vuosivalvonta suoritettiin suunnitellusti. Pohjavesipumppaamoiden ympäristöluvan vuosiseurantaraportti laadittiin suunnitellusti. Kirkonkylän rannan kunnostushanke toteutettiin vuoden 2021 aikana. Yhteistyössä Keski-Pohjanmaan liiton kanssa laadittiin ilmastotiekartan luonnos koko Keski-Pohjanmaan alueelle. Lestijärven kunnan vesilaitoksen lakisääteistä riskinarviotyötä eli WSP-suunnitelmaa tehtiin vuoden 2021 aikana yhteistyössä ympäristöterveysvalvonnan kanssa.

Lestijärvi kuuluu Millespakka Oy:n jätehuollon piiriin. Hyötyjätteet voi viedä Yli-Lestillä, kirkonkylällä ja Syrinkylällä sijaitseviin ekopisteisiin ja jätevedenpuhdistamolla olevalle hyötyjäteasemalle. Kotitaloudet maksavat yleistä ekomaksua, joka kattaa hyöty- ja ongelmajätteiden keruun ja käsittelyn kulut. Lisäksi kotitaloudet maksavat palavan jätteen astiatyhjennyskulut. Pakkausten keräysvastuu on pakkausten tuottajilla. Pakkausjätteen keräykseen tarkoitettu Rinki-keräyspiste sijaitsee kirkonkylällä.

Ympäristöhuollon talousarvion 2021 määrätavoite 127 €/asukas, toteutunut 186 €/asukas.

Käytöstä poistuneen jätevedenpuhdistamon lietealtaisiin otettiin vastaan sakokaivolietettä (käsittelymaksu 12,20 € +alv) 672 m³ ja umpikaivolietettä (1,70 €/m³ +alv). 420 m³ v. 2021.

Talousarvion 2021 määrätavoite liikenneväylät 102 €/asukas, toteutunut 114 /asukas, kaavateiden kunnossapidon 2021 määrätavoite 1,83 €/m, toteutunut 1,23 €/m (kaavatiet 7889 m), yksityisteiden (n. 68 km) avustukset 2021 määrätavoite 735/km, toteutunut 801 €/km.

Ympäristöhuollon toimintakatteen nettototeuma oli 132,84 % ja tehtäväalueen kokonaiskustannus 168 097,50 €.

	Alkuperäinen n TA	TA- muutoks et	TA muutosten jälkeen	Toteuma	Poikkeam a, €	Toteuma, %
Toimintatuotot	14956,00		14956,00	30191,24	15235,24	201,87 %
Toimintamenot	106386,00	8980,00	115366,00	163570,94	48204,94	141,78 %
Toimintakate (netto)	-91430,00	-8980,00	-100410,00	-133379,70	32969,70	132,84 %
Laskennalliset kustannukset						
Poistot ja arvonalentumiset	0,00		0,00	34717,80	34717,80	#JAKO/0!
Korko sitout. Pääomalle	0,00					#JAKO/0!
Muut lask. Kustannukset	0,00					#JAKO/0!
Tehtävän kokonaiskustannukset	-91430,00	-8980,00	-100410,00	-168097,50	-1748,10	167,41 %

4043 Palo- ja pelastustoimi

Palo- ja pelastustoimi on siirtynyt 1.1.2004 alkaen Keski-Pohjanmaan ja Pietarsaaren alueen pelastuslaitoksen vastattavaksi. Varallaolosta vastaa kerrallaan yksi päällystötason palomies. Puolivakinaisessa palokunnassa on 20 palomiestä, palokuntanuoria on 17. Päällystöpäivystys järjestetään alueellisen pelastustoimen kautta.

Palo- ja pelastustoimen laatutavoitteena on lähtövalmiuden pitäminen 5 minuutissa. Lisäksi ensivastetoiminnalla tavoitteena on pitkistä etäisyyksistä johtuva onnettomuuksien uhrien odotusajan minimoiminen. Palomiehille ja palokuntanuorille on tavoitteena mahdollisemman hyvä peruskoulutus, jota ylläpidetään ja täydennetään joka toinen viikko pidettävillä harjoituksilla.

Palo- ja pelastustoimen talousarvion 2021 määrätavoite 249 €/asukas, toteutunut 171 €/asukas.

Palo- ja pelastustoimen talousarvion nettototeuma oli 67,09 % ja tehtävän kokonaiskustannus 126 999,82 €.

	Alkuperäinen TA	TA-muutokset	TA muutosten jälkeen	Toteuma	Poikkeama, €	Toteuma, %
Toimintatuotot	32250,00		32250,00	39352,32	7102,32	122,02 %
Toimintamenot	211807,00		211807,00	159820,38	-51986,62	75,46 %
Toimintakate (netto)	-179557,00	0,00	-179557,00	-120468,06	-59088,94	67,09 %
Laskennalliset kustannukset						
Poistot ja arvonalentumiset	0,00		0,00	6531,76	6531,76	#JAKO/0!
Korko sitout. Pääomalle	0,00					#JAKO/0!
Muut lask. Kustannukset	0,00					#JAKO/0!
Tehtävän kokonaiskustannukset	-179557,00	0,00	-179557,00	-126999,82	-65620,70	70,73 %

2.1.1.5 Muut palvelut

5051 Elinkeinoelämän edistäminen

Kunnan elinkeinoelämän kehittämisestä vastaa kunnanjohtaja. Lestijärven kunta ostaa maaseututoimen palvelut yhteistoiminta-alueelta.

Elinkeinoelämän kehittämisen osalta talousarvion nettototeuma oli 80,64 % ja toimialan kokonaiskustannus 82 192,28 €.

	Alkuperäinen TA	TA-muutokset	TA muutosten jälkeen	Toteuma	Poikkeama, €	Toteuma, %
Toimintatuotot	0,00		0,00	0,00	0,00	#JAKO/0!
Toimintamenot	101921,00		101921,00	82192,28	-19728,72	80,64 %
Toimintakate (netto)	-101921,00	0,00	-101921,00	-82192,28	-19728,72	80,64 %
Laskennalliset kustannukset						
Poistot ja arvonalentumiset	0,00					#JAKO/0!
Korko sitout. Pääomalle	0,00					#JAKO/0!
Muut lask. Kustannukset	0,00					#JAKO/0!
Tehtävän kokonaiskustannukset	-101921,00	0,00	-101921,00	-82192,28	-19728,72	80,64 %

5052 Oikeudenhoito ja muu järjestys ja turvallisuus

Velkaneuvonta ostetaan Kaustisen kunnalta. Seura- ja harrastuseläinten talteenotosta on tehty sopimus Katja ja Kari Kellokankaan kanssa. Sopimus päättyy 31.8.2022.

Talousarvion toteutuminen

	Alkuperäinen TA	TA-muutokset	TA muutosten jälkeen	Toteuma	Poikkeama, €	Toteuma, %
Toimintatuotot	0,00		0,00	0,00	0,00	#JAKO/0!
Toimintamenot	1500,00		1500,00	1500,00	0,00	100 %
Toimintakate (netto)	-1500,00	0,00	-1500,00	-1500,00	0,00	100 %
Laskennalliset kustannukset						#JAKO/0!
Poistot ja arvonalentumiset	0,00					#JAKO/0!
Korko sitout. Pääomalle	0,00					#JAKO/0!
Muut lask. Kustannukset	0,00					#JAKO/0!
Tehtävän kokonaiskustannukset	-1500,00	0,00	-1500,00	-1500,00	0,00	100 %

5054 Seutukunta

Seutukunta laatii erikseen toimintakertomuksen ja kertomuksen hanketoiminnasta, joissa on yksityiskohtaista laajempaa tietoa toiminnasta. Alla oleva kuvaus on lyhyt ja tiivis raportti Kaustisen seutukunnan toiminnasta. Yrityspalvelusta voidaan toimittaa kunnittaisia tilastoja tarpeen mukaan.

1. Yleiskuvaus

Kaustisen seutukunnan tehtävät ovat yhteistoimintasopimuksen mukaisesti:

1. Alueen kehittäminen,
2. Alueen elinkeinotoiminnan kehittäminen,
3. Kuntien yhteistoiminnan syventäminen ja
4. Seudun edunvalvonnan tehostaminen.

Seutukunnalla on tehtävänä myös yhteistyön tekeminen maaseutuhallinnon kanssa. Seutukunta toimii yhteistyössä elinkeinoelämän, kuntien, maakunnan liiton, valtion viranomaisten, oppilaitosten, järjestöjen ja muiden yhteisöjen kanssa. Seutukunta toteuttaa omaa hanketoimintaa ja muita palvelutehtäviä johtoryhmän ja seutuvaltuuston päätösten mukaan. Seutukunta osallistuu muiden toteuttajien hankkeiden toteutukseen yhteistyön ja kuntarahoituksen kautta. Seutukunta hakee kehittämistoimintaansa ulkopuolista rahoitusta tarpeiden mukaan.

Seutukunnan toiminnan keskeisenä, johtavana tavoitteena on Suomen elinvoimaisin maaseutu ja seudun asukasluvun kääntäminen kasvuun. Tavoitteeseen se pyrkii omilla tehtävillään ja toimenpiteillään yhdessä kuntien ja muiden toimijoiden kanssa.

Toiminnan painopisteet vuonna 2021 olivat seuraavat:

1. Seutukunnan perustehtävien toteuttaminen
2. Elinkeinorakenteita uudistava ja kasvua mahdollistava kehittäminen – maaseudun uuden roolin edistäminen
3. Yritysten tukeminen kasvu- ja muutostilanteissa sekä yrittäjyyden edistäminen
4. Työllisyyden ja yritysten työvoiman saamisen edistäminen
5. Alueen näkyvyyden parantaminen ja seututoiminnan tunnettavuuden lisääminen
6. Kehitysyrityksen perustaminen ja toiminnan siirtäminen soveltuvin osin uuteen yhtiöön
7. Uusien avausten löytäminen kuntien yhteistoiminnassa ja elinkeinoelämässä
8. Seudun kuntien ja yritysten edunvalvonta

Seutukunnan toiminta toteutui hyvin pitkälle toiminta- ja taloussuunnitelman mukaisesti jatkaen kasvuaan vuoden 2021 aikana. Vuoden aikana mm. henkilöstön ja hankkeiden määrä lisääntyi, digitalisaatiota hyödynnettiin entistä laajemmin, uusia toimia ja virkoja perustettiin sekä uusia, kuntien seutukunnalle asettamia tehtäviä toteutettiin (työllisyyspalvelu, digikoordinaatio). Kasvun myötä hallinnolliset tehtävät lisääntyivät ja organisaation johtamiseen ja toimintaan liittyviä tukijärjestelmiä, tietohallintoa sekä henkilöstön vuorovaikutus- ja tiedotuskanavia kehitettiin nopeasti. Seutukunnan henkilöstön määrä vuoden 2021 lopussa oli 21 henkilöä.

Toimintasuunnitelman merkittävimmät poikkeamat olivat seuraavat:

- Korona-pandemian kiihtymisen takia kaikki kevään ja kesän yleisötilaisuudet, tapahtumat ja messut peruttiin. Seutukunnan tapahtumia korvattiin virtuaalisilla ja netin kautta toteutetuilla tapahtumilla
- Yrityspalveluilla palvelujen painopiste odotettua enemmän uusien yrittäjien ja omistajanvaihdoksiin liittyvissä palveluissa sekä yritysten investointi- ja kehittämissuunnitelmien laadinnassa. Yrityspalvelut avusti yrityksiä huomattavasti aiempaa enemmän investointituki- ja kehittämishankehakemuksen tekemisessä. Samaan aikaan korona-epidemiasta johtuva häiriötilannerahoitusten haku putosi merkittävästi
- Yhtiöittäminen ei tapahtunut vuoden 2021 aikana, sillä lopulliset päätökset saatiin joulukuussa

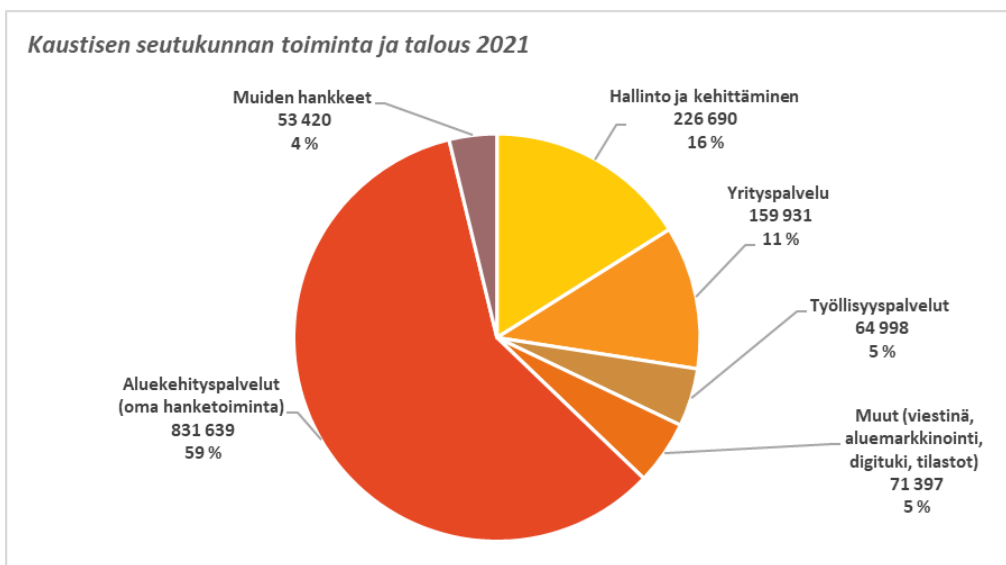


Kuva 2 Kaustisen seutukunnan organisaatorakenne

2. Talousarvion toteutuminen

Seutukunnan toteutuneet kustannukset ja rahoitus olivat vuonna 2021 yhteensä 1 408 074 euroa. Talousarviosta toteutui 85 %. Hanketoimintaan saatu ulkopuolinen rahoitus kasvoi merkittävästi ja huomattavasti enemmän suhteessa kuntien hanketoiminnan omarahoitukseen. Samalla toiminnan kokonaislaajuus kasvoi noin 278 000 eurolla, mutta kuntien osuudet lisääntyivät noin 75 000 euroa. Kuntien osuuden kasvu selittyy pääosin seutukunnan uuden tehtävän so. työllisyyskokeilun käynnistymisellä ja kuntien rahoitusosuuden kasvulla seutukunnan omaan hanketoimintaan. Toisaalta säästöä syntyi yrityspalvelun kulujen vähentymisellä (henkilöstövaihdos tehty v. 2020), muiden toteuttajien hankkeiden kuntarahoitusosuuksien vähentymisellä sekä viestinnän, tiedottamisen ja aluemarkkinoinnin kulujen vähentymisellä (mm. tapahtumien peruuntuminen, hankkeiden Flat Rate:n hyödyntäminen). Kuntien rahoitustarpeen vähentämiseen voitiin vaikuttaa merkittävästi myös sillä, että erilaisiin viestinnän työkaluihin ja viestintään, pienimuotoisiin hankintoihin, järjestelmiin, ohjelmistoihin ja muihin tukipalvelukuluihin sekä myös hallinnon henkilöstön palkkakuluihin voitiin hyödyntää hankkeiden ns. Flat Rate -osuuksia. Samoin hallinnon TA-kustannuksiin osin varatut hankeassistentin palkkakulut voitiin kattaa kokonaisuudessaan hankkeista.

	Alkuperäinen TA	TA-muutokset	TA muutosten jälkeen	Toteuma	Poikkeama	Toteuma, %
Toimintatuotot	1656640,00		1656640,00	1408073,89	-248566,11	85,00 %
Toimintamenot	1656640,00		1656640,00	1408073,89	-248566,11	85,00 %
Toimintakate (netto)	0,00	0,00	0,00	0,00	0,00	#JAKO/0!
Laskennalliset kustannukset						
Poistot ja arvonalentumiset	0,00					#JAKO/0!
Korko sitout. Pääomalle	0,00					#JAKO/0!
Muut lask. Kustannukset	0,00					#JAKO/0!
Tehtävän kokonaiskustannukset	0,00	0,00	0,00	0,00	0,00	#JAKO/0!



Kuva 3 Talouden jakautuminen seutukunnan eri toimintoihin

3. Aluekehityspalvelus ja hanketoiminta

Seutukunnan oma hanketoiminta on kohdistunut seudun painopistealoille ja elinvoimaohjelman mukaisiin tavoitteisiin. Seutukunnalla oli käynnissä 15 hanketta niiden budjettien ollessa yhteensä noin 3,1 miljoonaa euroa. Uuden hanketoiminnan suunnittelu, hankkeisiin liittyvät hakuprosessit ja hankkeiden toteuttaminen oli aktiivista. Uusia myönteisiä hankepäätöksiä saatiin 6 kpl ja niiden kustannusarviot olivat yhteensä 1,06 miljoonaa euroa.

Seutukunnan omia uusia hankkeita valmisteltiin vuoden aikana 7 kpl:

- TURRE Turkistuotantoalan pk-yritystentoiminnan uudistamisen muutosmahdollisuudet, esiselvitys (kielteinen päätös K-P Liitto)

- Tuokes Tuulivoima-alan osaamiskeskus: esiselvitys (kielteinen päätös K-P liitto)
- KAIKUMA Aineettoman kulttuuriperinnön matkailupalveluiden kehittämishanke (myönteinen päätös OKM 1.7.)
- Kase Smart Countryside: Kuitua kylille (myönteinen päätös Pohjanmaan ELY-keskus 4.6.)
- Kierthon 2.0 (myönteinen päätös K-P Liitto 4.10.)
- Hiilestä kiinni: Kohti JTF:ää (hakemus jätetty 2.11.)
- Etätyöpisteet elinvoiman kasvualustoina (myönteinen päätös E-P Liitto/TEM 3.11.)

Lisäksi saatiin rahoituspäätös 1 kpl, valmistelu 2020

- Tiekuntien neuvonta, opastus ja osallistuttaminen, TIENOO (Traficom 19.1.2021)

Lisäksi seutukunta toimii osatoteuttajana:

- OKM:n avustus Työllisyyden kuntakokeilua edistäviin toimenpiteisiin
- LIKIRUOKA

Yhteenveto seutukunnan hanketoiminnasta 2021:

- Hankkeiden määrä 15 kpl
- Hankehallintopalvelut 3 kpl
- Uusien hankkeiden määrä 6 kpl
- Uusien hankkeiden kokonaisbudjetti 1 060 686 euroa
- Hankesalkku 31.12.2021 yhteensä 3 154 919,70 euroa

Hanke	Aikataulu	Yhteensä euroa	Kase- kunnat	Muut kunnat	Rahoittajat
Käynnissä olevat:					
Kytiin2	1.1.2019-31.8.2022	394 084,00	86 718,00	31 507,00	275 859,00
KASE KASVUOHJELMA Yritysverkostojen kehittäminen	1.10.2019-31.8.2022	206 645,00	41 330,00		165 317,00
MAURO maaseudun uusi rooli	1.4.2020-30.6.2022	244 752,70	48 950,00		195 802,00
KASE Smart Countryside VM Kuntadigi	1.3.2020-30.6.2022	196 000,00	29 400,00		166 600,00
KASE Smart Countryside 5G Scout	1.4.2020-31.12.2022	147 883,00	29 577,00		118 306,00
Retkeilyreitit: Peuran Polku investointi	1.4.2019-31.12.2022	203 300,00	27 447,00	33 543,00	142 310,00
Retkeilyreitit: Peuran Polku hallinto	1.4.2019-31.12.2022	35 000,00	8 001,00	26 999,00	
Retkeilyreitit: Lestijokilaakson yläjuoksu investointi	1.7.2019-30.4.2022	158 005,00	47 401,50		110 603,50
Retkeilyreitit: Lestijokilaakson yläjuoksu hallinto	1.7.2019-30.4.2022	20 000,00	20 000,00		
KIERTOON!	1.6.2020 - 31.5.2023	347 052,00	69 410,00		277 642,00
MUKAAN Mukana Kasvussa	1.8.2020-31.7.2023	483 815,00	98 336,00	22 618,00	362 861,00
OKM-eritysavustus työllisyyskokeilun tukemiseen	1.4.2021-30.6.2023	38 889,00	3 889,00		35 000,00
KAIKUMA Aineettoman kulttuuriperinnön matkailupalveluiden kehittämishanke	1.5.2021- 30.6.2023	150 000,00	30 000,00		120 000,00
Kierth2On 2.0	1.9.2021 – 31.8.2023	317 303,00	52 884,00	10 577,00	253 842,00
KASE Smart Countryside: Kuitua Kylille	1.6.2021-31.8.2023	155 706,00	25 442,00	5 699,00	124 565,00
LIKIRUOKA	1.1.2021-31.12.2022	8 069,00	1 613,00		6 456,00
Etätyöpisteet elinvoiman kasvualustoina	1.9.2021 -31.12.2023	48 416,00	8 785,00		39 631,00
Yhteensä käynnissä olevat		3 154 919,70	629 183,50	130 943,00	2 394 794,50

Kuva 4 Seutukunnan toteuttamat omat hankkeet vuonna 2021

4. Yrityspalvelut

Vuosi 2021 oli edelleen poikkeuksellinen myös elinkeinojen kehittämisessä. Korona-tilanne vaikutti vaihtelevalla tavalla yritysten ja toimialojen liiketoimintaan. Yritysten markkina- ja suhdannenäkymät kehittivät kuitenkin vuoden 2021 aikana positiivisesti. Talouden piristymisen kasvatti alueen yritysten kysyntää hyvin laajasti ja yritysten investointi- ja kehittämishalukkuus kasvoi nopeasti. Kysynnän kasvu ja toiminnan laajeneminen lisäsi alueen yritysten osaavan työvoiman tarvetta, mikä alkoi joillakin aloilla näkyä pulana osaavasta työvoimasta. Yritykset jatkoivat jo syksyllä 2020 alkanutta panostustaan toiminnan uudistamiseen sekä uusinvestointeihin. Omistajanvaihdoksilla ja uusien yrittäjien neuvontapalveluilla on ollut kova kysyntä. Alueelle merkittävän turvealan haasteet kasvoivat vuoden 2021 aikana. Turkistuotannon markkinatilanne parantui hieman alkuvuodesta 2021. Seutukunnan alueen suurhankkeiden valmistelut jatkuivat vuoden 2021 aikana. Lestijärven tuulivoimaprojektista teki projektin omistaja OX2 investointipäätöksen loppuvuodesta 2021 ja tämä noin 650 miljoonan euron kokonaisuus käynnistyy laajempien maanrakennustöiden osalta maaliskuussa 2022. Keliber Oy:n litiumkaivosprojekti alkaa Kaustisella vuoden 2022 alussa valmistelevilla maanrakennustöillä ja projektin odotetaan etenevän varsinaiseen rakennusvaiheeseen vuoden 2022 toisella vuosipuoliskolla. Edellytyksenä varsinaiselle rakennusvaiheelle on lupaprosessien suunniteltu eteneminen. Myös Halsuan ja Toholammin tuulivoimapuistohankkeiden valmistelu jatkuu, joskin näiden rakentaminen alkanee aikaisintaan 2023–2024.

Yrityspalveluja on kehitetty vuoden mittaan aktiivisesti mm. sähköisen palvelukonseptin kehittämisellä, CRM- ja toimitila- ja tonttirekisterin hankintojen osalta, yritysrahoitukseen hakuun liittyvien työkalujen (Grants AI) käyttöönotolla ja suurhankkeiden käynnistymiseen liittyvän Suurhanketoimisto 2.0 kehitystyöllä. Vuoden 2021 lopussa seutukunta ja kunnat päivittivät yrityspalvelusopimuksen, johon sisällytettiin yhden yrityskehittäjän toimen lisäresurssointi.

Yrityskäynnit	Asiakaskontaktit (*)	Yritysten perustamisneuvonta	Starttiraha-hakemukset	Yritysten yleinen koronaneuvonta
99 (+5)	587 (+301)	31 (+7)	6 (-1)	36 (-100)
Omistajan- vaihdos neuvonta (uusi)	ELY-keskus: häiriötilannerahoitushakemuks et	Business Finland: häiriötilannerahoitushakemuks et	Investointituki- ja kehittämishankehakemuks et (lisätty kehittämishankeneuvonta)	Yritysneuvonnan asiantuntijapalvel ut
37	2 (-43)	1 (-8)	39 (+21)	92 (-26)

Kuva 5 Yrityspalvelun avainlukuja vuonna 2021

Seutukuntaan myönnettiin 2021 aikana yritysten investointi- ja kehittämistukia seuraavasti:

- Maaseudun yritystuet ja Leader-rahoitus: 377 183 euroa
- Yritysten kehittämisavustukset: 548 130 euroa
- ELY-keskuksen kehittämispalvelurahoitus: 29 258 euroa
- Business Finlandin innovaatio- ja elinkeinorahoitus: 775 371 euroa

Häiriötilannerahoitus:

- 44 kpl myönteistä kustannustukipäätöstä, yhteensä 734 000 euroa
- Alkutuotannon tukea 2 125 000 euroa (mm. turkistuotanto)
- Yrityspalvelut avustivat 21 kpl hakemuksissa

5. Työllisyyspalvelut

Kaustisen seutukunnan työllisyyspalvelut koordinoi ja kehittää Kaustisen seutukunnan jäsenkuntien työllisyyspalveluja sekä vastaa seutukunnan jäsenkuntien tehtävien hoitamisesta työllisyyden edistämisen kuntakokeilussa osana Kokkolan seudun kokeilualueella. Työllisyyspalvelut toimii seutukunnan jäsenkuntien työllisyydenhoidon tuki- ja asiantuntijayksikkönä joka tarjoaa ohjaus-, neuvonta- ja rekryointipalvelua alueen yrityksille ja työnantajille sekä ohjaus-, neuvonta- ja valmennuspalvelua alueen työnhakijoille. Kaustisen seutukunnan työllisyyspalveluissa vuoden 2021 ensimmäisen puolikkaan toiminta keskittyi pääasiassa kuntakokeilun valmisteluun ja käynnistämiseen sekä monitoimijaisen verkostoyhteistyön rakentamiseen. Loppuvuoden osalta keskityttiin kuntakokeilutehtävien hoitamiseen ja uuden työllisyyden tehtäväkentän haltuunottoon seutukunnan alueella. Rekryointi- ja työllistämispalvelujen kehittäminen on aloitettu yhteistyöllä kuntakokeilun, työelämäohjaajan ja yrityspalvelun yhteistyönä. Työelämäohjaajan tehtävänä on tukea työhakijaa ja työnantajaa työllistymisen nivelvaiheissa. Työelämäohjaa tukee myös seutukunnan kuntakokeilun kohderyhmän työllisyystavoitteita ja siirtymiä kohti koulutusta, työelämää tai työkykyä vahvistavaa ja ylläpitävää toimintaa. KASE Yrityspalvelu tuo esiin yritysten rekryointitarpeita. Toimintamalli seutuorganisaation eri palvelujen välisenä yhteistyönä ja yhdistelmänä on koettu toimivaksi. Palvelua on toteutettu useissa rekryointitilanteissa.

6. Kuntien yhteistoiminta

Kuntien yhteistoiminnassa keskeiset asiat ovat olleet digitalisaatio, tietoliikenneyhteydet, tilastojen tuottaminen, työllisyyspalvelut ja työllisyyden kuntakokeilu sekä yrityspalvelut.

7. Viestintä, tiedottaminen ja aluemarkkinointi

Kaustisen seutu on ollut esillä sekä paikallisessa että valtakunnallisessa mediassa. Sosiaalista mediaa käytetään jatkuvasti sekä tiedottamiseen, että näkyvyyden ja tunnettuuden lisäämiseen. Seutukunnan toiminnasta ja hankkeiden ajankohtaisista asioista tiedottamista on jatkettu säännöllisesti kuntatiedotteiden kautta. Tiedottamisyhteistyö kuntien kanssa on tehostunut ja vahvistunut. Seutukunnan visuaalinen ilme uudistettiin vuonna 2021. Kaustisen seutukunnan www-sivusto kaustisenseutu.fi uudistettiin sekä visuaalisesti miellyttävämmäksi että rakenteellisesti toimivammaksi. Vuoden 2021 aluemarkkinointi on koronan takia jatkunut edellisvuoden tapaan digitaalista markkinointia kehittämällä ja hyödyntäen sekä panostamalla lehtimainontaan

5055 Maaseututoimi

Lestijärven kunnan maaseututoimi hoitaa jäljempänä mainittujen kuntien maaseutuhallinnon tehtävät yhteistyönä seutukunnan kanssa. Kannuksen kaupunki ja Kaustisen seutukunnan kunnat, Halsua, Kaustinen, Lestijärvi, Perho, Toholampi ja Veteli ovat solmineet maaseutuhallinnon yhteistoimintasopimuksen. Maaseutuasiamiehet ja johtava viranhaltija hoitavat maaseutuhallinnon järjestämisestä kunnissa (210/2010) säädetyn lain mukaiset maaseutuelinkeinoviranomaiselle säädetty viranomaistehtävät. Maaseutulautakunnan alaiset työntekijät tekevät sidosryhmien kanssa yhteistyötä maaseudun kehittämistehtävissä. Maaseutuhallinto toimii palveluyksikkönä, josta käytetään nimitystä Maaseutuyksikkö KaseKa. Maaseutulautakunnan alaiset työntekijät voivat hoitaa myös muita kuin maataloushallintoon liittyviä kuntakohtaisia tehtäviä. Maaseututoimella on hajautettu toimintamalli: jokaisessa kunnassa on toimipiste ja palvelu tuotetaan kaikkien sopimuskuntien alueella lähipalveluna. Viranhaltijat siirtyvät tarvittaessa eri työpisteisiin tarkoituksenmukaisuuden ja asiakaslähtöisyyden perusteella. Asiakkaat voivat asioida kaikissa sopimuskuntien toimipisteissä.

Tavoitteet

Lakisäätöiden tehtävien hoitaminen ajallaan ja virheettömästi. Viljelijäkoulutusten järjestäminen yhteistyössä sidosryhmien kanssa. Annetaan neuvontaa ja avustetaan investointien suunnittelussa ja hakemisessa.

Laatutavoitteet

Kunnan tavoitteena on, että maksatus saatetaan järjestelmässä hyväksyty tilaan yhden kuukauden kuluessa maksatuksen esteen poistumisesta. Tukihaun tallennukset tehdään 20.6. mennessä. Päätökset viljelijöille toimitetaan kahden kuukauden sisällä maksatuksesta. Takaisinperintöjen osalta tavoitteena on, että takaisinperintäpäätös tehdään kuuden kuukauden sisällä takaisinperinnän perusteen muodostumisesta.

Toiminta ja tavoitteiden toteutuminen

Lakisäätöiset tehtävät on hoidettu ajallaan. Tuki-info järjestettiin webinaarina yhteistyössä sidosryhmien kanssa. Investointien suunnittelua ja neuvontaa on annettu pääsääntöisesti maataloustoimistoissa käydyissä keskusteluissa. Kuntalaisille ja yhdistyksille on tiedotettu eri tavoin projekteista ja tukimahdollisuuksista. Maaseutuasiamiehet ja johtava viranhaltija ovat osallistuneet etänä maaseudun kehittämispalaveriin. Laatutavoitteisiin on päästy toimintavuoden aikana.

Tiedotus

Maaseutulautakunnan päätökset julkaistaan netissä osoitteessa <http://mastah.kase.fi/kase/maa/maa.php3> ja <http://kasesoft.fi/lestijarvenkunta/yhteiset/wwwotsikot.php3?tunnus=3>. Maaseutulautakunnan toiminnallisen yksikön Maaseutuyksikkö KaseKan nettisivut ovat osoitteessa www.kaseka.fi. Maaseutulautakunnan toiminnasta julkaistaan tiedotteita sopimuskuntien kuntatiedotteissa ja tarpeen mukaan myös paikallisissa lehdissä. Käytämme myös sähköpostia ja voimme lähettää tiedotteita myös päätösten yhteydessä

Henkilöstö:

Hautamäki Jukka, johtava maaseutuasiamies	1.1.2013 alkaen
Karhulahti Jussi, maaseutuasiamies	1.1.2013 alkaen
Klemola Seija, maaseutuasiamies	1.1.2013 alkaen
Salonen Sami, maaseutuasiamies	1.10.2019 alkaen
Siirilä Pekka, maaseutuasiamies	1.1.2013 alkaen

Lestijärven toimipisteen maaseutupalveluiden tehtäviä hoitaa Seija Klemola ja Jussi Karhulahti yhteistyönä.

Maaseutulautakunta

Lestijärven kunnan maaseutulautakunta kokoontui vuoden 2021 aikana kaksi kertaa ja käsitteli 14 §:ää. Maaseutulautakunnan puheenjohtajana toimi Juha Hietala. Varapuheenjohtajana toimi Kari Tyynelä. Maaseutulautakunnan esittelijänä ja pöytäkirjanpitäjänä toimi Jukka Hautamäki.

Jäsen	Varajäsen	Kunta
Kukkola Mira	Kujala Antti	Halsua
Hernesniemi Veijo	Haavisto Lea	Kannus
Paavola Marjo	Pihlajamaa Taneli	Kaustinen
Lappi Satu	Parkkila Sirpa	Lestijärvi
Aho Marko	Rauhala Jussi	Perho

Hietala Juha

Järvenoja Elina

Toholampi

Tyynelä Kari

Tyynelä Olli

Veteli

Talousarvion toteutuminen

	Alkuperäinen TA	TA- muutokset	TA muutosten jälkeen	Toteuma	Poikkeama, €	Toteuma, %
Toimintatuotot	320520,00		320520,00	260966,15	59553,85	81,42 %
Toimintamenot	320520,00		320520,00	260966,15	59553,85	81,42 %
Toimintakate (netto)	0,00	0,00	0,00	0,00	0,00	#JAKO/0!
Laskennalliset kustannukset						
Poistot ja arvonalentumiset	0,00					#JAKO/0!
Korko sitout. Pääomalle	0,00					#JAKO/0!
Muut lask. Kustannukset	0,00					#JAKO/0!
Tehtävän kokonaiskustannukset	0,00	0,00	0,00	0,00	0,00	#JAKO/0!

6061 Liiketoiminta

Vesihuollon laatutavoitteena on hyvälaatuisen raakaveden toimittaminen käyttäjille sekä vesi- ja viemärijohtojen rakentamisella mahdollistaa uusina rakennettavien sekä olemassa olevien vanhojen kiinteistöjen liittäminen kunnalliseen vesihuoltoon. Vuokraustoiminnan tavoitteena hyvän asumistason tarjoaminen vuokralaisille.

Vesihuolto

Valtuusto hyväksyi 2012 vesihuoltolaitoksen toiminta-alueen, johon on rajattu asemakaava-alueet, sekä kaavojen ulkopuolisilta alueilta pohjaveden varsinaisen muodostumisalueen sisälle jäävät alueet ja muodostumisalueen välittömässä läheisyydessä olevat asutustihentymät välillä Kangasvieren kaava-alue-Itälahden risteys. Rajatun vesihuoltolaitoksen toiminta-alueen lisäksi vedenjakelun osalta toiminta-alue määritetään vesijohdon runkojohdoille. Toiminta-aluetta on 200 metrin kaistale eli 100 metriä johdon molemmin puolin. Vesijohdon osalta toiminta-alueesta jää pois Yli-Lestin vesiosuuskunnan alue.

Valtuuston 21.12.2011 ja 31.5.2012 ja 8.5.2014 (Pappilanpuro) hyväksymillä vesi- ja jätevesiliittymistaksoilla tavoitteena mm. liittyjien tasapuolinen kohtelu.

Lautakunta esitti 7.12.21 kunnanhallitukselle ja -valtuustolle vesi- ja jätevesitaksojen tarkistamista.

Vuonna 2019 on tehty vesihuollon varautumissuunnitelma todelliseen tietoon pohjautuvana ja toimivana kokonaisuutena. Vuonna 2018 digitointiin kaikki vesi- ja viemäriverkostot. Tietoja on käytetty varautumissuunnitelman laatimisessa.

Lestijärven kunnan vesihuollon piirissä on tällä hetkellä keskustan, Parannan, Änäkkälän, Mattilan ja Kangasvieren alueet. Lisäksi vesijohto on rakennettu koko järven ympäri niin, että kunnallinen vesijohtolinja liittyy Yli-Lestin vesiosuuskunnan linjaan Lehtoniemen alueella. Lisäksi Parannan vedenottamon alueella on varavesiliittymä Yli-Lestin vesiosuuskunnan verkostoon ja Kinnulankankaan vedenottamon alueella Kinnulan vesilaitoksen verkostoon. Yli-Lestin vesiosuuskunta toimittaa veden Yli-Lestin, Tuikan, Similän, Ojalan, Kuivaniemen ja Lehtoniemen alueilla.

Kunnallisen viemäroinnin piirissä on tällä hetkellä keskustan ja Parannan alueet, Sammalisen kesämökkikiinteistöt, Kangasvieren ja Änäkkälän alueet sekä pääosa Yli-Lestin kylää.

Jätevedet johdetaan siirtoviemärillä Kinnulan jätevedenpuhdistamolle käsiteltäväksi. Kinnulan kunta investoi uuteen puhdistamoonsa, mikä saattaa nostaa myös Lestijärven jätevesimaksuja. Kun uusi puhdistamo valmistuu Kinnulaan, sako- ja umpikaivolietteiden vastaanotto Lestijärven vanhalla jätevedenpuhdistamolla päättyy. Kinnulan ja Lestijärven

uuden jätevedenpuhdistamon rakentamisen myötä on perustettu Kinnulan keskuspuhdistamo Oy, joka ottaa hallintaan sekä jätevedenpuhdistamon että siirtoviemärin.

Vesilaitos

Verkoston pituus 115970 m (23.11.2021). Myyty vesimäärä 2021 vuonna oli 84 455 m³. Vesikuution hinta 0,75 + alv, teollisuusveden osuus 48 674 m³.

Talousarvion 2021 määrätavoite eur/myyty vesim³ oli 0,51 €, toteutunut 2021 0,56 €/myyty vesim³.

Viemärlaitos

Verkoston pituus 46 492 m (23.11.2021). Viemäri liittymien määrä 213 (17.3.2021). Jätevesikuution hinta 2,90 € + alv. Myyty jätevesimäärä 2021 oli 27 531 m³. Talousarvion 2021 määrätavoite eur/toiselle puhdistamolle johdettu jätevesim³ oli 0,47 €, toteutunut 2021 oli -0,14 € (toteuma -4844,09 €)

Kinnulan kunnalle maksetaan jäteveden vastaanottamisesta 1,66 €/m³ + alv, vastaanotettu jätevesimäärä vuodelta 2021 oli 34 544 m³.

Venepaikat

Parannan venesatamassa on vuokrattavia venepaikkoja yhteensä 42 kpl, kirkonkylän kalasatamassa venepaikkoja on 26, joista yhdeksän (9) on soutuvenepaikkaa. Lisäksi Tuikan rantaan rakennetussa jakokunnan venesatamassa on n. 40 venepaikkaa. Jykyrin venesatama pyritään ottamaan muiden satamien tavoin kunnan hallintaan. Venepaikkamaksut ovat: Paranta 30 € (sis. alv), kirkonkylä pienvenepaikka 30 € (sis. alv) ja laituripaikka 60 € (sis. alv).

Maa- ja metsätilat

Kunnan maaomaisuus oli vuoden alussa n. 295 ha, josta metsämaata n. 194 ha. 2021 vuonna hankittiin kunnan omistukseen Vapolan kiinteistä (Teerineva), joka lisäsi kunnan maaomaisuutta n. 337,47 ha. Vuonna 2018 on käynnistetty metsien hoitotoimienpiteet valtuuttamalla Metsänhoitoyhdistys Keskipohja kilpailuttamaan puukaupat. Hakkuut on tilalla 401-23-32 Purola toteutettu vuoden 2019 aikana. Vuoden 2021 aikana on suoritettu hakkuu Savioja tilalla 421-401-32-14. Vuodelle 2022 on suunnitteilla pieniä metsänhoitotoimia. (raivausta, harvennusta ja istutusta)

Vuokraustoiminta

Kunnan vuokraustoiminnalla ja siinä tehtävillä toimenpiteillä on tavoitteena riittävän asumistason turvaaminen ja asumiskustannusten pitäminen kohtuullisena tulotasoon verrattuna.

Asuntoja on yhteensä 34 kpl, huoneistoala 1817 m². Vuokran keskihinta 6,75 eur/m². Teollisuustiloja on kaksi, huoneistoala 3943 m², keskihinta 1,49 eur/m².

	Alkuperäinen TA	TA-muutokset	TA muutosten jälkeen	Toteuma	Poikkeama, €	Poikkeama, %
Toimintatuotot	549984,00		549984,00	558451,68	8467,68	101,54 %
Toimintamenot	547079,00	21330,00	568409,00	444219,50	-124189,50	78,15 %
Toimintakate (netto)	2905,00	-21330,00	-18425,00	114232,18	132657,18	-619,98 %
Laskennalliset kustannukset						
Poistot ja arvonalentumiset	0,00		0,00	208402,55	208402,55	#JAKO/0!
Korko sitout. Pääomalle	0,00					#JAKO/0!
Muut lask. Kustannukset	0,00					#JAKO/0!
Tehtävän kokonaiskustannukset	2905,00	-21330,00	-18425,00	-94170,37	-75745,37	511,10 %

2.1.2 Tuloslaskelmaosan toteutuminen

	Alkuperäinen TA	TA-muutokset	TA muutosten jälkeen	Toteuma	Poikkeama
Toimintatulot					
Myyntitulot	1846232,00		1846232,00	1666412,02	-179819,98
Maksutulot	45290,00		45290,00	146544,12	101254,12
Tuet ja avustukset	697180,00		697180,00	637986,29	-59193,71
Vuokratulot	366452,00		366452,00	358106,59	-8345,41
Muut toimintatulot	0,00		0,00	0,00	0,00
Valmistus omaan käyttöön	0,00		0,00	0,00	0,00
Toimintamenot					
Henkilöstömenot	3121805,00		3121805,00	3105909,17	-15895,83
Palvelujen ostot	5215747,00	61405,00	5277152,00	4767852,66	-509299,34
Aineet, tarvikkeet ja tavarat	488181,00	55000,00	543181,00	481698,39	-61482,61
Avustukset muille	328052,00		328052,00	288296,42	-39755,58
<i>Avustukset liikelaitoksille</i>			0,00	0,00	0,00
Vuokrat	122805,00		122805,00	80644,06	-42160,94
Muut toimintamenot	52758,00		52758,00	35596,36	-17161,64
Toimintakate	-6374194,00	-116405,00	-6490599,00	-5950948,04	539650,96
Verotulot	2409000,00		2409000,00	2979676,63	570676,63
Valtionosuudet	2980000,00		2980000,00	2917381,00	-62619,00
Rahoitustulot ja -menot					
Korkotulot muilta	1550,00		1550,00	21127,46	19577,46
<i>Korkotulot liikelaitoksilta</i>			0,00		0,00
Muut rahoitustulot muilta	50,00		50,00	706,47	656,47
<i>Korvaus peruspääomasta liikelaitoksilta</i>			0,00	0,00	0,00
Korkomenot	60000,00		60000,00	25247,33	-34752,67
Muut rahoitusmenot	2800,00		2800,00	837,92	-1962,08
Vuosikate	-1046394,00	-116405,00	-1162799,00	-58141,73	1104657,27
Poistot ja arvonalentumiset					
Suunitelman mukaiset poistot	611655,68		611655,68	435142,28	-176513,40
Arvonalentumiset	0,00		0,00	0,00	0,00
Satunnaiset erät					
Satunnaiset tulot	0,00		0,00	0,00	0,00
Satunnaiset menot	0,00		0,00	0,00	0,00
Tilikauden tulos	-1658049,68	-116405,00	-1774454,68	-493284,01	1281170,67
Poistoeron lisäys tai vähennys	0,00		0,00	0,00	0,00
Varausten lisäys tai vähennys	0,00		0,00	0,00	0,00
Rahastojen lisäys tai vähennys	0,00		0,00	0,00	0,00
Tilikauden yljäämä (alijäämä)	-1658049,68	-116405,00	-1774454,68	-493284,01	1281170,67

2.1.2.1 Verotulojen erittely

	Alkuperäinen TA	TA- muutokset	TA muutosten jälkeen	Toteuma	Poikkeama, €
Kunnan tulovero	1 705 000,00		1 705 000,00	2 026 526,42	321 526,42
Osuus yhteisöveron tuotos	420 000,00		420 000,00	677 932,05	257 932,05
Kiinteistövero	284 000,00		284 000,00	275 218,16	-8 781,84
Muut verotulot	0,00		0,00		
Yhteensä	2 409 000,00	0,00	2 409 000,00	2 979 676,63	570 676,63

Kunnan tuloveroprosentin kehitys

Verovuosi	Tulovero-%
2021	21,00
2020	21,00
2019	21,00
2018	21,00
2017	21,00
2016	21,00

Kiinteistöveroprosentit vuonna 2021

Yleinen	1.00
Vakituiset asuinrakennukset	0.50
Muut asuinrakennukset	1.40
Yleishyödyllisten yhteisöjen omistamat	0.00
Voimalaitokset	3.10

2.1.2.2 Valtionosuuksien erittely

	Alkuperäinen	TA- muutok set	TA muutosten jälkeen	Toteuma	Poikkeama
Valtionosuudet					
Kunnan peruspalvelujen valtionosuudet	2613948		2613948,00	2613948,00	0,00
Kotikuntakorvausmenot	-11381		-11381,00	-11381,00	
Harkinnanvarainen valtionosuuden korotus	0				
Opetus- ja kulttuuritoimen muut valtionosuudet	-190793		-190793,00	-191279,00	-486,00
Verotulomenetysten korvaus	506093		506093,00	506093,00	0,00
<i>Yhteensä</i>	<i>2917867,00</i>	<i>0,00</i>	<i>2917867,00</i>	<i>2917381,00</i>	<i>-486,00</i>

2.1.3 Investointiosan toteutuminen

	Kustannusarvio ja sen muutokset	Ed. vuosien käyttö	Alkuperäinen talousarvio	Talousarvion muutokset	Talousarvio muutosten jälkeen	Toteuma	Poikkeama
YLEISHALLINTO							
Maan hankinta							
Hanketavoitteet	Teerinevan ja Paskolamminnevan osto						
Menot	260 000,00		260 000,00	0,00	260 000,00	200 000,00	60 000,00
Tulot			0,00	0,00	0,00		
Nettomeno	-260 000,00	0,00	-260 000,00	0,00	-260 000,00	-200 000,00	-60 000,00
Nettisivujen uudistaminen							
Hanketavoitteet	Uudistetaan kunnan nettisivut						
Menot	10 700,00		10 700,00		10 700,00	10 795,00	-95,00
Tulot					0,00		0,00
Nettomeno	-10 700,00	0,00	-10 700,00	0,00	-10 700,00	-10 795,00	95,00
Tablet-tietokoneiden hankinta							
Hanketavoitteet	Kunnanhallituksen jäsenille hankitaan tablet-tietokoneet						
Menot	7 000,00		7 000,00		7 000,00	0,00	7 000,00
Tulot					0,00		0,00
Nettomeno	-7 000,00	0,00	-7 000,00	0,00	-7 000,00	0,00	-7 000,00
YLEISHALLINTO YHTEENSÄ			-277 700,00	0,00	-277 700,00	-210 795,00	-66 905,00
SOSIAALI- JA TERVEYSTOIMI							
Kotipirtin lukituksen ajantasaistaminen							
Hanketavoitteet	Uusitaan Kotipirtin lukitus tarpeitavastaavaksi						
Menot	20 000,00		10 000,00	0,00	10 000,00	10 018,59	-18,59
Tulot	0,00		0,00	0,00	0,00		0,00
Nettomeno	-20 000,00	0,00	-10 000,00	0,00	-10 000,00	-10 018,59	18,59
SOSIAALI- JA TERVEYSTOIMI YHTEENSÄ			-10000,00	0,00	-10000,00	-10018,59	18,59
SIVISTYSTOIMI							
ATK-hankinnat							
Hanketavoitteet	Hankitaan uusia ICT-laitteita						
Menot			10 000,00		10 000,00	7 962,00	2 038,00
Tulot					0,00	0,00	
Nettomeno	0,00	0,00	-10 000,00	0,00	-10 000,00	-7 962,00	-2 038,00
Koulukeskuksen rakentaminen							
Hanketavoitteet	Koulun uudisrakennus ja peruskorjaus vanhaan						
Menot	4 469 986,00	3 775 622,87	1 280 000,00		1 280 000,00	1 827 160,46	-547 160,46
Tulot					0,00		0,00
Nettomeno	-4 469 986,00	-3 775 622,87	-1 280 000,00	0,00	-1 280 000,00	-1 827 160,46	547 160,46
Monitoimiareena							
Hanketavoitteet	Rakennetaan liikuntapaikka-alue						
Menot	443 536,00		280 000,00		280 000,00	388 736,63	-108 736,63
Tulot	221 768,00				0,00	177 414,40	-177 414,40
Nettomeno	-221 768,00	0,00	-280 000,00	0,00	-280 000,00	-211 322,23	-68 677,77

Kirjasto**Hanketavoitteet** Kirjaston ulkovoiremontti

Menot	40 000,00		20 000,00		20 000,00	0,00	20 000,00
Tulot					0,00		0,00
Nettomeno	-40 000,00	0,00	-20 000,00	0,00	-20 000,00	0,00	-20 000,00

SIVISTYSTOIMI YHTEENSÄ		-1 590 000,00	0,00	-1 590 000,00	-2 046 444,69	456 444,69
------------------------	--	---------------	------	---------------	---------------	------------

TEKNINEN TOIMI

SUUNNITTELU JA VALVONTA

Kaavatiet**Hanketavoite** Kaavateiden kunnostus ja rakentaminen

Menot	5 000,00		5 000,00		5 000,00	0,00	5 000,00
Tulot					0,00	0,00	0,00
Nettomeno	-5 000,00	0,00	-5 000,00	0,00	-5 000,00	0,00	-5 000,00

SUUNNITTELU JA VALVONTA YHTEENSÄ		-5 000,00	0,00	-5 000,00	0,00	-5 000,00
----------------------------------	--	-----------	------	-----------	------	-----------

PALO- JA PELASTUSTOIMI

Miehistöauto**Hanketavoitteet** Hankitaan pelastuslaitokselle uusi auto

Menot	9 000,00		9 000,00		9 000,00	6 043,75	2 956,25
Tulot	2 000,00		2 000,00		2 000,00		2 000,00
Nettomeno	-7 000,00	0,00	-7 000,00	0,00	-7 000,00	-6 043,75	-956,25

Vene**Hanketavoitteet** Hankitaan pelastuslaitokselle uusi vene

Menot	33 000,00		33 000,00		33 000,00	33 000,00	0,00
Tulot					0,00		0,00
Nettomeno	-33 000,00	0,00	-33 000,00	0,00	-33 000,00	-33 000,00	0,00

Säiliöauto**Hanketavoitteet** Hankitaan pelastuslaitokselle uusi säiliöauto

Menot	235 000,00		235 000,00		235 000,00	0,00	235 000,00
Tulot					0,00		0,00
Nettomeno	-235 000,00	0,00	-235 000,00	0,00	-235 000,00	0,00	-235 000,00

PALO- JA PELASTUSTOIMI YHTEENSÄ		-275 000,00	0,00	-275 000,00	-39 043,75	-235 956,25
---------------------------------	--	-------------	------	-------------	------------	-------------

LIIKETOIMINTA

Kunnanvirasto

Hanketavoitteet Uusitaan kunnanviraston ilmanvaihtojärjestelmä/tehdään pintaremonttia

Menot	15 000,00		15 000,00		15 000,00	7 331,57	7 668,43
Tulot					0,00		0,00
Nettomeno	-15 000,00	0,00	-15 000,00	0,00	-15 000,00	-7 331,57	-7 668,43

Kiinteistöjen peruskorjaus**Hanketavoitteet** Korjataan vuokrakiinteistöjä

Menot	20 000,00		20 000,00		20 000,00	27 725,78	-7 725,78
Tulot	0,00		0,00		0,00		0,00
Nettomeno	-20 000,00	0,00	-20 000,00	0,00	-20 000,00	-27 725,78	7 725,78

Vesilaitos

Hanketavoitteet	Uusien vesiliittymien rakentaminen+etäluettavat mittarit						
Menot	8 400,00		8 400,00	6 000,00	14 400,00	5 787,94	8 612,06
Tulot					0,00		0,00
Nettomeno	-8 400,00	0,00	-8 400,00	-6 000,00	-14 400,00	-5 787,94	-8 612,06
Viemärlaitos	Uusien viemäri liittymien rakentaminen+virtausmittarikaivot						
Menot	8 400,00		8 400,00	10 560,00	18 960,00	19 373,23	-413,23
Tulot					0,00		0,00
Nettomeno	-8 400,00	0,00	-8 400,00	-10 560,00	-18 960,00	-19 373,23	413,23
LIIKETOIMINTA YHTEENSÄ			-51 800,00	-16 560,00	-68 360,00	-60 218,52	-8 141,48
TEKNINEN TOIMI YHTEENSÄ			-331 800,00	-16 560,00	-348 360,00	-99 262,27	-249 097,73
INVESTOINTIOSA YHTEENSÄ (netto)			-2 209 500,00	-16 560,00	-2 226 060,00	-2 366 520,55	140 460,55

2.1.4 Rahoitusosan toteutuminen

	Alkuperäinen n talousarvio		TA Talousarvio n muutokset jälkeen	Toteuma	Poikkeama
Toiminta ja investoinnit					
Toiminnan rahavirta					
Vuosikate	-1046394,00	0,00	-1046394,00	-61783,61	-1108177,61
Satunnaiset erät	0,00	0,00	0,00	0,00	0,00
Tulorahoituksen korjauserät	0,00	0,00	0,00	0,00	0,00
Investointien rahavirta					
Investointimenot	-2209500,00	0,00	-2209500,00	-2072724,59	-136775,41
Rahoitusosuudet investointimenoihin	0,00	0,00	0,00	177414,40	-177414,40
Pysyvien vastaavien hyödykkeiden luovutustulot	0,00	0,00	0,00	0,00	0,00
Toiminta ja investoinnit, netto	-3255894,00	0,00	-3255894,00	-1957093,80	-1298800,20
Rahoitustoiminta					
Antolainauksen muutokset					
Antolainasaamisten lisäys muille	-20000,00	0,00	-20000,00	0,00	20000,00
Antolainasaamisten lisäys liikelaitoksille		0,00	0,00	0,00	0,00
Antolainasaamisten vähennys muilta	20000,00	0,00	20000,00	0,00	-20000,00
Antolainasaamisten vähennys liikelaitoksilta		0,00	0,00	0,00	0,00
Lainakannan muutokset					
Pitkäaikaisten lainojen lisäys	3874261,00	0,00	3874261,00	8441500,72	4567239,72
Pitkäaikaisten lainojen vähennys	-18360,00	0,00	-18360,00	-3018360,30	3000000,30
Lyhytaikaisten lainojen muutos	0,00	0,00	0,00	0,00	0,00
Oman pääoman muutokset	0,00	0,00	0,00	0,00	0,00
Muut maksuvalmiuden muutokset	0,00	0,00	0,00	-257749,30	-257749,30
Rahoituksen rahavirta	3855901,00	0,00	3855901,00	5165391,12	7567240,02
Vaikutus maksuvalmiuteen	600007,00	0,00	600007,00	3208297,32	2608290,32

2.1.5 Yhteenveto määrärahojen ja tuloarvioiden toteutumisesta

	Sitovuus	Määrärahat					Tuloarviot					
		N B	Alkuperäinen TA	TA:n muutokset	TA muutosten jälkeen	Toteuma	Poikkeama	Alkuperäinen TA	TA:n muutokset	TA muutosten jälkeen	Toteuma	Poikkeama
KÄYTTÖTALOUSOSA												
Yleishallinto												
Yleinen hallinto	N	416339,00	16115,00	432454,00	424960,53	-7493,47	25800,00		25800,00	14053,61	-11746,39	
Sosiaali- ja terveystoimi												
Sosiaalihoito	N	13042,00		13042,00	34106,49	21064,49	0,00		0,00	0,00	0,00	
Soite-palvelut	N	2520000,00		2520000,00	3470949,88	950949,88	0,00		0,00	12818,00	12818,00	
Vanhustenhuolto	N	65698,00		65698,00	78521,92	12823,92	72500,00		72500,00	72507,72	7,72	
Terveystoimi	N	1227770,00		1227770,00	87158,48	-1140611,52	23127,00		23127,00	22959,00	-168,00	
Opetus- ja kulttuuritoimi												
Sivistyslautakunta	N	16431,00		16431,00	8750,44	-7680,56	0,00		0,00	0,00	0,00	
Peruskoulut	N	1360507,00	56490,00	1416997,00	1405924,75	-11072,25	203200,00		203200,00	221294,67	18094,67	
Keskiasteen koulut	N	19500,00		19500,00	18728,23	-771,77	0,00		0,00	0,00	0,00	
Varhaiskasvatus	N	400740,00		400740,00	332444,35	-68295,65	15000,00		15000,00	11089,47	-3910,53	
Kirjasto- ja kulttuuritoimi	N	75790,00		75790,00	69725,41	-6064,59	0,00		0,00	1267,43	1267,43	
Nuoriso- ja liikuntatoimi	N	60350,00	12000,00	72350,00	57710,09	-14639,91	2800,00		2800,00	9640,84	6840,84	
Sivistystoimen projektit	N	0,00		0,00		0,00	0,00		0,00		0,00	
Yhdyskuntapalvelut												
Suunnittelu ja valvonta	N	207328,00	1490,00	208818,00	239963,50	31145,50	38377,00		38377,00	133434,81	95057,81	
Ympäristöhuolto	N	106386,00	8980,00	115366,00	163570,94	48204,94	14956,00		14956,00	30191,24	15235,24	
Palo- ja pelastustoimi	N	211807,00		211807,00	159820,38	-51986,62	32250,00		32250,00	39352,32	7102,32	
Muut palvelut												
Elinkeinoelämän kehittäminen	N	101921,00		101921,00	82192,28	-19728,72	0,00		0,00	0,00	0,00	
Oikeudenhoidon ja muut järjestystoiminta	N	1500,00		1500,00	1500,00	0,00	0,00		0,00	0,00	0,00	
Seutukunta	N	1656640,00		1656640,00	1408073,89	-248566,11	1656640,00		1656640,00	1408073,89	-248566,11	
Maaseututoimi	N	320520,00		320520,00	260966,15	-59553,85	320520,00		320520,00	260966,15	-59553,85	
Liiketoiminta												
Liiketoiminta	N	547079,00	21330,00	568409,00	444219,50	-124189,50	549984,00		549984,00	558451,68	8467,68	
Yhteensä												
		9329348,00	116405,00	9445753,00	8749287,21	-696465,79	2955154,00		0,00	2955154,00	2796100,83	-159053,17

	Sitovuus	Määrärahat					Tuloarviot				
		N B	Alkuperäinen TA	TA:n muutokset	TA muutosten jälkeen	Toteuma	Poikkeama	Alkuperäinen TA	TA:n muutokset	TA muutosten jälkeen	Toteuma
INVESTOINTIOSA											
Yleishallinto											
Aineettomat hyödykkeet	N	10700,00		10700,00	10795,00				0,00		
ATK-laitteet	N	7000,00		7000,00	0,00				0,00		
Maa- ja vesialueet	N	260000,00	0,00	260000,00	200000,00				0,00		
Osakkeet ja osuudet	N	0,00		0,00	0,00				0,00		
Sosiaali- ja terveystoimi											
Vanhustenhuolto	N	10000,00		10000,00	10018,59				0,00		
Opetus- ja kulttuuritoimi											
Peruskoulut, rakentaminen	N	1280000,00		1280000,00	1827160,46				0,00		
Liikunta-alueen rakentaminen	N	280000,00		280000,00	388736,63		0,00		0,00	177414,40	
ATK-laitteet	N	10000,00		10000,00	7962,00				0,00		
Varhaiskasvatus	N			0,00					0,00		
Kirjastoimi	N	20000,00		20000,00	0,00				0,00		
Liikunta ja ulkoilu	N			0,00					0,00		
Tekninen toimi											
Suunnittelu ja valvonta											
- kaavatiet	N	5000,00		5000,00	0,00				0,00		
Palo- ja pelastustoimi											
- Vene	N	33000,00		33000,00	33000,00		0,00		0,00		
- Miehistöauto	N	9000,00		9000,00	6043,75		2000,00		2000,00	0,00	
- Säiliöauto	N	235000,00		235000,00	0,00		0,00		0,00		
Liiketoiminta											
- Kunnanviraston peruskorjaus	N	15000,00		15000,00	7331,57				0,00		
- Kiinteistöjen peruskorjaus	N	20000,00		20000,00	27725,78				0,00		
- Vesilaitos	N	8400,00	6000,00	14400,00	5787,94				0,00		
- Veimärlaitos	N	8400,00	10560,00	18960,00	19373,23				0,00		
Yhteensä		2211500,00	16560,00	2228060,00	2543934,95	0,00	2000,00	0,00	2000,00	177414,40	0,00

	Sitovuus	Määrärahat					Tuloarviot					
		N B	Alkuperäinen n TA	TA:n muutokset	TA muutosten jälkeen	Toteuma	Poikkeama	Alkuperäinen TA	TA:n muutokset	TA muutosten jälkeen	Toteuma	Poikkeama
TULOSLASKELMAOSA												
Verotulot	B							2409000,00	0,00	2409000,00	2979676,63	570676,63
Valtionosuudet	B							2980000,00	0,00	2980000,00	2917381,00	-62619,00
Korkotulot	B							1550,00	0,00	1550,00	21127,46	19577,46
Muut rahoitustulot	B							50,00	0,00	50,00	706,47	656,47
Korkomenot	B	60000,00	0,00	60000,00	25247,33	-34752,67			0,00	0,00		
Muut rahoitusmenot	B	2800,00	0,00	2800,00	837,92	-1962,08			0,00	0,00		
Satunnaiset erät	B									0,00		
Yhteensä		62800,00	0,00	62800,00	26085,25	-36714,75		5390600,00	0,00	5390600,00	5918891,56	528291,56
RAHOITUSOSA												
Antolainauksen muutokset												
Antolainasaamisten lisäys	B	20000,00		20000,00	0,00	-20000,00						
Antolainasaamisten vähennys	B							20000,00	0,00	20000,00	0,00	-20000,00
Lainakannan muutokset												
Pitkäaikaisten lainojen lisäys	B							3874261,00	0,00	3874261,00	8441500,72	4567239,72
Pitkäaikaisten lainojen vähennys	B	18360,00		18360,00	3018360,30	3000000,30						
Lyhytaikaisten lainojen muutos	N			0,00								
Vaikutus maksuvalmiuteen												
YHTEENSÄ		38360,00	0,00	38360,00	3018360,30	2980000,30		3894261,00	0,00	3894261,00	8441500,72	4547239,72

3 Tilinpäätöslaskelmat

3.1 Tuloslaskelma

	2021		2020	
Toimintatuotot				
Myyntituotot	1666412,02		1417183,24	
Maksutuotot	146544,12		47282,36	
Tuet ja avustukset	637986,29		504163,93	
Vuokratuotot	358106,59		348151,52	
Muut toimintatuotot		2809049,02		2316781,05
Valmistus omaan käyttöön				
Toimintakulut				
Henkilöstökulut				
Palkat ja palkkiot	-2577302,80		-2256887,68	
Henkilöstösivukulut				
Eläkekulut	-523227,03		-564825,94	
Muut henkilösivukulut	-5379,34		-21036,50	
Palvelujen ostot	-4767852,66		-4226181,73	
Aineet, tarvikkeet ja tavarat	-485340,27		-500190,38	
Avustukset	-288296,42		-208110,59	
Vuokrat	-80644,06		-70442,15	
Muut toimintakulut	-35596,36	-8763638,94	-34440,56	-7882115,53
Toimintakate		-5954589,92		-5565334,48
Verotulot		2979676,63		2542612,19
Valtionosuudet		2917381,00		3222267,00
Rahoitustuotot ja -kulut				
Korkotuotot	21127,46		8504,78	
Muut rahoitustuotot	706,47		2085,70	
Korkokulut	-25247,33		-25382,95	
Muut rahoituskulut	-837,92	-4251,32	-457,39	-15249,86
Vuosikate		-61783,61		184294,85
Poistot ja arvonalentumiset				
Suunnitelman mukaiset poistot	-435142,28		-329681,89	
Arvonalentumiset	0,00	-435142,28	0,00	-329681,89
Satunnaiset erät				
Satunnaiset tuotot	0,00		0,00	
Satunnaiset kulut	0,00	0,00	0,00	0,00
Tilikauden tulos		-496925,89		-145387,04
Poistoeron lisäys (-) tai vähennys (+)		0,00		0,00
Varausten lisäys (-) tai vähennys (+)		0,00		0,00
Rahastojen lisäys (-) tai vähennys (+)		0,00		0,00
Tilikauden ylijäämä (alijäämä)		-496925,89		-145387,04

3.2 Rahoituslaskelma

	2021		2020	
Toiminnan rahavirta				
Vuosikate	-61783,60		184294,85	
Satunnaiset erät				
Tulorahoituksen korjauserät	-61783,60		184294,85	
Investointien rahavirta				
Investointimenot	-2072724,59		-4130964,45	
Rahoitusosuudet investointeihin	177414,40			
Pys. Vastaavien hyödykkeiden luovutustulot	0,00	-1895310,19		-4130964,45
Toiminnan ja investointien rahavirta		-1957093,79		-3946669,60
Rahoituksen rahavirta				
Antolainauksen muutokset				
Antolainasaamisten lisäys	0,00		0,00	
Antolainasaamisten vähennys	0,00	0,00	15500,00	15500,00
Lainakannan muutokset				
Pitkäaikaisten lainojen lisäys	8441500,72		3791432,94	
Pitkäaikaisten lainojen vähennys	-3018360,30		-9974,15	
Lyhytaikaisten lainojen muutos	0,00	5423140,42	-5940,15	3775518,64
Oman pääoman muutokset				
Muut maksuvalmiuden muutokset				
Toimeksiantojen varojen ja pääomien muuto	3478,32		0,00	
Vaihto-omaisuuden muutos	0,00		0,00	
Saamisten muutos	177008,78		-639829,05	
Korottomien velkojen muutos	-438236,40	-257749,30	661897,24	22068,19
Rahoituksen rahavirta		5165391,12		3813086,83
Rahavarojen muutos		3208297,33		-133582,77
Rahavarojen muutos				
Rahavarat 31.12.	3905667,20		697369,87	
Rahavarat 1.1.	697369,87	3208297,33	830952,64	-133582,77

3.3 Tase

VASTAAVAA	2021	2020	VASTATTAVAA	2021	2020
PYSYVÄT VASTAAVAT			A OMA PÄÄOMA		
Aineettomat hyödykkeet			I Peruspääoma	2 742 356,91	2 742 356,91
Aineettomat oikeudet	23 026,74	0,00	II Arvonkorotusrahoisto	1 710 471,22	2 466 908,19
Muut pitkävaihtoiset menot	12 769,10	38 082,59	III Muut rahastot	0,00	0,00
Ennakkomaksut		0,00	IV Edellisten tilikausien yli-/alijäämä	254 515,74	399 902,78
Aineelliset hyödykkeet			V Tilikauden ylijäämä (alijäämä)	-496 925,88	-145 387,04
Maa- ja vesialueet	1 447 404,22	1 247 404,22	B POISTOERO JA VAPAAEHTOISET VARAUKSET		
Rakennukset	8 519 394,92	3 907 417,19	Poistoero	0,00	0,00
Kiinteät rakenteet ja laitteet	831 394,44	926 679,51	Vapaaehtoiset varaukset	0,00	0,00
Koneet ja kalusto	103 271,79	78 435,76	C PAKOLLISET VARAUKSET		
Muut aineelliset hyödykkeet	0,00	0,00	Eläkevaraukset	0,00	0,00
Ennakkomaksut ja keskeneräiset hankin	211 322,23	4 248 682,06	Muut pakolliset varaukset	0,00	0,00
Sijoitukset			D TOIMEKSIANTOJEN PÄÄOMAT		
Osakkeet ja osuudet	1 175 020,39	1 173 171,56	Valtion toimeksiannot	0,00	0,00
Joukkovelkakirjalainasaamiset	0,00	0,00	Lahjoitusrahastojen pääomat	4 101,07	4 251,07
Muut lainasaamiset	461 429,54	461 429,54	Muut toimeksiannot	3 478,32	0,00
Muut saamiset	0,00	0,00	E VIERAS PÄÄOMA		
TOIMEKSIANTOJEN VARAT			I Pitkäaikainen		
Valtion toimeksiannot	0,00	0,00	Joukkovelkakirjalainat	0,00	0,00
Lahjoitusrahastojen toimeksiannot	4 101,07	4 251,07	Lainat rahoitus- ja vakuutuslait	11 824 621,63	6 389 600,91
Muut toimeksiantojen varat	0,00	0,00	Lainat julkisyhteisöiltä	17 334,23	29 214,53
VAIHTUVAT VASTAAVAT			Lainat muilta luotonantajilta	0,00	0,00
Vaihto-omaisuus			Saadut ennakot	0,00	0,00
Aineet ja tarvikkeet	0,00	0,00	Ostovelat	0,00	0,00
Keskeneräiset tuotteet	0,00	0,00	Muut velat/liitty mismaksut ja muut vel	539 647,47	512 538,84
Valmiit tuotteet	0,00	0,00	Siirtovelat	0,00	0,00
Muu vaihto-omaisuus	0,00	0,00	II Lyhytaikainen		
Ennakkomaksut	0,00	0,00	Joukkovelkakirjalainat	0,00	0,00
Saamiset			Lainat rahoitus- ja vakuutuslait	6 480,00	6 480,00
Pitkäaikaiset saamiset			Lainat julkisyhteisöiltä	11 880,30	11 880,30
Myyntisaamiset	0,00	0,00	Lainat muilta luotonantajilta	0,00	0,00
Lainasaamiset	145 308,69	146 558,69	Saadut ennakot	0,00	0,00
Muut saamiset	0,00	0,00	Ostovelat	0,00	0,00
Siirtosaamiset	7 980,18	7 980,18	Muut velat/liitty mismaksut ja muut vel	297 807,43	891 452,88
Lyhytaikaiset saamiset			Siirtovelat	677 779,04	549 478,62
Myyntisaamiset	0,00	0,00			
Lainasaamiset	0,00	0,00			
Muut saamiset	174 086,93	482 236,63			
Siirtosaamiset	571 370,04	438 979,12			
Rahoitusarvopaperit					
Osakkeet ja osuudet	0,00	0,00			
Sij. rahamarkk. instrumentit	0,00	0,00			
Muut arvopaperit	0,00	0,00			
Rahat ja pankkisaamiset	3 905 667,20	697 369,87			
VASTAAVAA YHTEENSÄ	17 593 547,48	13 858 677,99	VASTATTAVAA YHTEENSÄ	17 593 547,48	13 858 677,99

3.4 Konsernilaskelmat

3.4.1 Konsernituloslaskelma

	2021	2020
Toimintatuotot	9879353,60	8881787,50
Toimintakulut	-16021285,39	-14230314,08
Osuus osakkuusyhteisöjen voitosta (tappiosta)	50861,20	27075,51
Toimintakate	-6091070,59	-5321451,07
Verotulot	2979676,63	2542612,19
Valtionosuudet	3158884,53	3458523,70
Rahoitustuotot ja -kulut		
Korkotuotot	23316,29	10314,35
Muut rahoitustuotot	13207,34	5950,08
Korkokulut	-31140,86	-32218,56
Muut rahoituskulut	-2394,00	-742,56
	2988,77	-16696,69
Vuosikate	50479,34	662988,13
Poistot ja arvonalentumiset		
Suunnitelman mukaiset poistot	-750325,10	-638661,60
Omistuksen eliminointierot	0,00	
Arvonalentumiset	0,00	-638661,60
Satunnaiset erät		-1068,01
Tilikauden tulos	-699845,76	23258,52
Tilinpäätössiirrot	2071,73	-7938,55
Tilikauden verot	-216,71	143,65
Laskennalliset verot	610,34	-2400,00
Vähemmistöosuudet	-732,60	-740,31
Tilikauden ylijäämä (alijäämä)	-698112,96	12323,35

3.4.2 Konsernirahoituslaskelma

	2021		2020	
Toiminnan rahavirta				
Vuosikate	50479,34		662988,16	
Satunnaiset erät	0,00		0,00	
Tilikauden verot	-216,71		0,00	
Tulorahoituksen korjauserät	20903,50	71166,13	-26567,21	636420,95
	<u>20903,50</u>		<u>-26567,21</u>	
Investointien rahavirta				
Investointimenot	-2385058,28		-4485452,08	
Rahoitusosuudet inv. Menoihin	188938,96		4236,34	
Pysyvien vast. hyöd. Luovutustulot	4502,35	-2191616,97	713,59	-4480502,15
	<u>4502,35</u>		<u>713,59</u>	
Toiminnan ja investointien rahavirta		-2120450,84		-3844081,20
Rahoituksen rahavirta				
Antolainauksen muutokset				
Antolainasaamisten lisäys	0,00		0,00	
Antolainasaamisten vähennys	2573,28	2573,28	15500,00	15500,00
	<u>2573,28</u>		<u>15500,00</u>	
Lainakannan muutokset				
Pitkäaikaisten lainojen lisäys	8661620,72		3973432,94	
Pitkäaikaisten lainojen vähennys	-3088135,82		-127091,76	
Lyhytaikaisten lainojen muutos	-89204,14	5484280,76	-56322,26	3790018,92
	<u>-89204,14</u>		<u>-56322,26</u>	
Oman pääoman muutokset		-10850,96		-275,26
Muut maksuvalmiuden muutokset		-1105,69		
Toimeksiantojen varojen ja pääomien muutokset	-31529,90		14158,36	
Vaihto-omaisuuden muutos	4727,54		-17131,33	
Saamisten muutos	70998,31		-565690,76	
Korottomien velkojen muutos	-221939,33	-177743,38	690591,19	121927,46
	<u>-221939,33</u>		<u>690591,19</u>	
Rahoituksen rahavirta		5297154,01		3927171,12
		<u>5297154,01</u>		<u>3927171,12</u>
Rahavarojen muutos		3176703,17		83089,92
Rahavarojen muutos				
Rahavarat 31.12.	5054281,81		1877578,98	
Rahavarat 1.1.	1877578,61	3176703,20	-1794503,70	83075,28
	<u>1877578,61</u>		<u>-1794503,70</u>	

3.4.3 Konsernitase

VASTAAVAA	2021	2020	VASTATTAVAA	2021	2020
PYSYVÄT VASTAAVAT			OMA PÄÄOMA		
Aineettomat hyödykkeet			Peruspääoma	2742356,91	2742356,91
Aineettomat oikeudet	126615,93	73616,47	Säätiöiden ja yhdistysten peruspääomat	0,00	0,00
Muut pitkäaikaiset menot	12769,11	38082,59	Arvonkorotusrahoitus	1901125,73	2658478,99
Ennakkomaksut	4559,13	19242,75	Muut omat rahastot	345464,07	101023,39
Aineelliset hyödykkeet			Edellisten tilikausien ylijäämä (alijäämä)	1257888,70	1277693,98
Maa- ja vesialueet	1561020,25	1360967,46	Tilikauden ylijäämä (alijäämä)	-707885,47	12375,89
Rakennukset	10943202,09	6369609,50	VÄHEMMISTÖOSUUDET	8909,81	8177,21
Kiinteät rakenteet ja laitteet	1724382,00	1776609,48	PAKOLLISET VARAUKSET		
Koneet ja kalusto	298042,62	292218,08	Eläkevaraukset	0,00	0,00
Muut aineelliset hyödykkeet	53426,00	56706,87	Muut pakolliset varaukset	79222,64	57228,67
Ennakkomaksut ja keskener. Hankin	227555,59	4279922,98	TOIMEKSIANTOJEN PÄÄOMAT		
Sijoitukset			Valtion toimeksiannot		
Osakkuusyhteisöosuudet	618424,09	617654,30	Lahjoitusrahastojen pääomat		
Tytäryhteisöosakkeet ja -osuudet	0,00	0,00	Muut toimeksiantojen pääomat	73601,44	130589,82
Tytäryhtiöt	0,00	0,00	VIERAS PÄÄOMA		
Kiinteistötytäryhteisöt	43897,05	43897,05	Pitkäaikainen		
Kuntayhteisöosuudet	99,47	99,47	Joukkovelkakirjalainat		
Osakkuusyhteisöosuudet	-76530,31	-292427,19	Lainat rahoitus- ja vakuutuslait	14271146,98	8749645,32
Muut osakkeet ja osuudet	331702,69	331074,80	Lainat julkisyhteisöiltä	0	
Lainasaamiset konserniyhtiöiltä	43900,03	43900,03	Lainat konserniyhteisöiltä		22471,97
Lainasaamiset kuntayhteisöiltä	0,00	0,00	Kuntayhtymän lainat kunnalta	0,00	0,00
Muut lainasaamiset	8883,73	11382,70	Lainat muilta luotonantajilta		
Muut saamiset			Saadut ennakot		
TOIMEKSIANTOJEN VARAT			Ostovelat		
Valtion toimeksiannot			Muut velat/liitty mismaksut ja muut velat		
Lahjoitusrahastojen varat			Siirtovelat		
Muut toimeksiantojen varat	18596,93	44055,41	Laskennalliset verovelat		
VAIHTUVAT VASTAAVAT			Lyhytaikaiset		
Vaihto-omaisuus			Joukkovelkakirjalainat		
Aineet ja tarvikkeet	98561,07	103288,61	Lainat rahoitus- ja vakuutuslait	167139,23	154968,99
Keskeneräiset tuotteet			Lainat julkisyhteisöiltä	0,00	0,00
Valmiit tuotteet			Lainat konserniyhteisöiltä		
Muu vaihto-omaisuus			Lainat muilta luotonantajilta		
Ennakkomaksut			Saadut ennakot	15378,19	16722,87
Saamiset			Ostovelat	516304,01	393561,08
Pitkäaikaiset saamiset			Muut velat/liitty mismaksut ja muut velat	507474,49	1162390,78
Myyntisaamiset	457524,66	426502,54	Siirtovelat	1340912,50	1058462,68
Lainasaamiset			Laskennalliset verovelat		
Laskennalliset verosaamiset			VASTATTAVAA YHTEENSÄ	22519039,23	18546148,55
Muut saamiset	251283,17	578798,87			
Siirtosaamiset	716842,19	493367,18			
Lyhytaikaiset saamiset					
Myyntisaamiset					
Lainasaamiset					
Laskennalliset verosaamiset					
Muut saamiset					
Siirtosaamiset					
Rahoitusarvopaperit					
Osakkeet ja osuudet					
Sijoitukset rahamarkkinainstr.	62334,27	41340,00			
Joukkovelkakirjalainasaamiset					
Muut arvopaperit					
Rahat ja pankkisaamiset	4991947,54	1836238,61			
VASTAAVAA YHTEENSÄ	22519039,30	18546148,56			

4 Eriytetyt tilinpäätökset ja muut eriytetyt laskelmat

5 Tilinpäätöksen liitetiedot

Tilinpäätöksen liitetiedoista on säädetty kuntalaissa sekä kirjanpitolaissa ja -asetuksessa. Kirjanpitolain 3.2 §:n mukaan tilinpäätöksen tulee antaa oikeat ja riittävät tiedot kirjanpitovelvollisen toiminnan tuloksesta ja taloudellisesta asemasta. Tätä varten tarpeelliset tiedot on ilmoitettu liitetiedoissa. Liitetietojen antamisessa on noudatettu soveltuvin osin kirjanpitolautakunnan kuntajaoston antamaa yleisohjetta kunnan ja kuntayhtymän liitetiedoista (13.10.2020).

5.1 Tilinpäätöksen laatimista ja esittämistapaa koskevat liitetiedot

5.1.1 Tilinpäätöksen laatimista koskevat liitetiedot (liitetieto 1)

Jaksotusperiaatteet

Tulot ja menot on merkitty tuloslaskelmaan suoriteperusteiden mukaisesti. Suoriteperusteesta poiketen verotulot on kirjattu niiden tilitysjankohdan mukaisesti ao. tilikaudelle.

Pysyvät vastaavat

Pysyvien vastaavien aineettomat ja aineelliset hyödykkeet on merkitty taseeseen hankintamenoon vähennettynä suunnitelman mukaisilla poistoilla ja investointimenoihin saaduilla rahoitusosuuksilla. Suunnitelman mukaiset poistot on laskettu ennalta laaditun poistosuunnitelman mukaisesti. Pienet käyttöomaisuushankinnat, joiden hankintameno on alle 5000 euroa, on kirjattu vuosikuluiksi. Keskeneneräisistä hankinnoista ei tehdä poistoja.

Poistosuunnitelman mukaiset suunnitelmapoistojen laskentaperusteet on esitetty tuloslaskelman liitetiedoissa kohdassa suunnitelman mukaisten poistojen perusteet.

Sijoitukset, vaihto-omaisuus ja rahoitusomaisuus

Pysyvien vastaavien käyttöomaisuusosakkeet ja sijoitusluonteiset erät on merkitty taseeseen hankintamenoon. Saamiset on merkitty taseeseen nimellisarvoon. Rahoitusarvopaperit on merkitty taseeseen hankintamenoon.

5.1.2 Konsernitilinpäätöksen laatimista koskevat liitetiedot

Konsernitilinpäätökseen on yhdistetty kaikki tytäryhteisöt ja kuntayhtymät kunnan omistusosuuden suhteessa.

	Kunnan omistusosuus 2021	Kunnan omistusosuus 2020
Tytäryhteisöt		
Kiinteistö Oy Lestijärven Vuokratodit	100 %	100 %
Kiinteistö Oy Lestijärven Liiketalo	73,3 %	73,3 %
LYK Oy	100 %	100 %
Kuntayhtymät		
Korpelan Voima kuntayhtymä	3,18 %	3,18 %
K-P:n koulutuskuntayhtymä	0,80 %	0,80 %
K-P:n sairaanhoitopiiri	1,58 %	1,58 %
K-P:n liitto	1,02 %	1,02 %
Osakkuusyhteisöt		
Kinnulan Keskuspuhdistamo Oy	40 %	

Yhdistelemättömät osakkuusyhteisöt

Muut omistusyhteisyhteisöt

Konserniyhteisöjen keskinäiset tuotot ja kulut sekä saamiset ja velat on vähennetty vähäisiä liiketapahtumia lukuun ottamatta.

Kunnan omistamien kuntayhtymien keskinäiset tuotot ja kulut sekä saamiset ja velat on vähennetty vähäisiä liiketapahtumia lukuun ottamatta.

Kinnulan Keskuspuhdistamo Oy ei ole mukana konsernilaskelmissa vielä vuonna 2021.

Olenaiset pysyviin vastaaviin sisältyvät sisäiset katteet on vähennetty.

Vähemmistöosuudet on erotettu konsernin yli- ja alijäämästä konsernituloslaskelmassa sekä konsernin omasta pääomasta konsernitaseessa.

Tytäryhteisöjen poistot on oikaistu kunnan poistosuunnitelman mukaisiksi ja jäännösarvojen ero on kirjattu konsernituloslaskelmassa tytäryhteisöjen poistojen oikaisuksi ja aikaisemmille tilikausille kertynyt ero konsernitaseessa edellisten tilikausien yli- tai alijäämän oikaisuksi.

5.2 Tuloslaskelmaa koskevat liitetiedot

5.2.1 Toimintatuotot tehtäväalueittain (liitetieto 6)

	Kunta	
	2021	2020
Yleishallinto	14 053,61	32 539,63
Sosiaali- ja terveystoimi	108 284,72	95 463,50
Opetus- ja kulttuuritoimi	256 240,60	296 969,28
Yhdyskuntapalvelut	202 978,37	61 393,35
Muut palvelut	1 669 040,04	1 419 515,10
Liiketoiminta	558 451,68	410 900,19
Toimintatuotot yhteensä	2 809 049,02	2 316 781,05

5.2.2 Verotulot (liitetieto 7)

Verotulot eriteltynä kunnan tuloveroon, osuuteen yhteisöveron tuotosta ja kiinteistöveroon.

	2021	2020
<i>Kunnan tulovero</i>	2 026 562,42	1 853 621,49
<i>Osuus yhteisöveron tuotosta</i>	677 932,05	443 922,61
<i>Kiinteistövero</i>	275 218,16	245 068,09
Verotulot yhteensä	2 979 676,63	2 542 612,19

5.2.3 Valtionosuudet (liitetieto 8)

Valtionosuuksien ja verotulomenetysten korvausten erittely

	2021	2020
<i>Kunnan peruspalvelujen valtionosuus, josta</i>	2.613.948,00	3.372.437,00
- <i>Verotuloihin perustuva valtionosuuden tasaus (+/-)</i>		
- <i>Harkinnanvaraisen valtionosuuden korotus</i>	0,00	0,00
<i>Opetus- ja kulttuuritoimen rahoituslain mukaiset valtionosuudet</i>	-191.279,00	-150.170,00
<i>Verotulomenetysten korvaus</i>	506.093,00	
Valtionosuudet ja verotulomenetysten korvaukset yhteensä	2.917.381,00	3.222.267,00

5.2.4 Palvelujen ostot (liitetieto 9)

Palvelujen oston erittely

	Kunta	
	2021	2020
Asiakaspalvelujen ostot	3.513.309,27	3.266.530,48
Muiden palvelujen ostot	1.254.543,39	959.649,42
Kunnan palvelujen ostot yhteensä	4.767.852,66	4.226.181,73

5.2.5 Selvitys suunnitelman mukaisten poistojen perusteista ja niiden muutoksista (liitetieto 11)

Poistojen määrääntymiseen on käytetty ennalta laadittua poistosuunnitelmaa. Suunnitelman mukaiset poistot on laskettu aineettomien ja aineellisten hyödykkeiden hankintamenoista arvioidun taloudellisen käyttöiän mukaan. Aktivointiraja poistoissa on 5000 euroa.

Hyödykeryhmä	Poistoaika/v	Poistomenetelmä	Perustelu
Aineettomat hyödykkeet			
Kehittämismenot	2	Tasapoisto	alarajan mukaan
Aineettomat oikeudet	5	Tasapoisto	alarajan mukaan
Liikearvo	2	Tasapoisto	alarajan mukaan
Muut pitkävaikutteiset menot			
ATK-ohjelmistot	2	Tasapoisto	alarajan mukaan
Muut	2	Tasapoisto	alarajan mukaan
Aineelliset hyödykkeet			
Maa- ja vesialueet	ei poistoaikaa	Ei poistoa	suositusten mukaan
Rakennukset ja rakennelmat			
Hallinto- ja laitosrakennukset	kiviset 40	Tasapoisto	peruskorjaustarve
	puiset 30	Tasapoisto	peruskorjaustarve
Tehdas- ja tuotantorakennukset	20	Tasapoisto	alarajan mukaan
Talousrakennukset	15	Tasapoisto	arv. käyttöajan muk.
Vapaa-ajan rakennukset	20	Tasapoisto	alarajan mukaan

Asuinrakennukset	30	Tasapoisto	alarajan mukaan
Kiinteät rakenteet ja laitteet			
Kadut, tiet, torit ja puistot	20	Tasapoisto	kestävyys 20 v.
Sillat, laiturit ja uimalat	20	Tasapoisto	kestävyys 20 v.
Muut maa- ja vesirakenteet	20	Tasapoisto	Kestävyys 20 v.
Vedenjakeluverkosto	40	Tasapoisto	Kestävyys 40 v.
Viemäriverkko	40	Tasapoisto	Kestävyys 40 v.
Kaukolämpöverkko	20	Tasapoisto	alarajan mukaan
Sähköjohdot, muuntoasemat, ulkovalaisimet	20	Tasapoisto	Kestävyys 20 v.
Puh.verkko, keskusas. ja alakesk. (ml. tietoliikenneverkot)	10	Tasapoisto	alarajan mukaan
Maakaasuverkko	20	Tasapoisto	alarajan mukaan
Muut putki- ja kaapeliverkot	15	Tasapoisto	alarajan mukaan
Sähkö-, vesi- yms. lait. laitosk. ja laitt.	10	Tasapoisto	alarajan mukaan
Kiinteät nosto- ja siirtolaitteet	15	Tasapoisto	alarajan mukaan
Liikenteen ohjauslaitteet	10	Tasapoisto	alarajan mukaan
Muut kiinteät koneet, laitteet ja rakenteet	15	Tasapoisto	Kestävyys 15 v.
Koneet ja kalusto			
Rautaiset alukset	15	Tasapoisto	alarajan mukaan
Muut kuljetusvälineet	4	Tasapoisto	alarajan mukaan
Muut liikkuvat työkoneet	5	Tasapoisto	alarajan mukaan
Muut raskaat koneet	10	Tasapoisto	alarajan mukaan
Muut kevyet koneet	5	Tasapoisto	alarajan mukaan
Sairaala-, terv.huolto- yms. laitteet	5	Tasapoisto	alarajan mukaan
Atk-laitteet	3	Tasapoisto	alarajan mukaan
Muut laitteet ja kalusteet	3	Tasapoisto	alarajan mukaan
Muut aineelliset hyödykkeet			
Luonnonvarat	käytön mukainen poisto		suosituksen mukaan

Arvo- ja taide-esineet	ei poistoaikaa	suosituksen mukaan
Ennakkomaksut ja keskeneräiset hankinnat	ei poistoaikaa	suosituksen mukaan
Pysyvien vastaavien sijoitukset		
Osakkeet ja osuudet	ei poistoaikaa	suosituksen mukaan

5.2.6 Selvitys olennaisista tuottoihin ja kuluihin sisältyvistä pakollisten varausten muutoksista (liitetieto 12)

Pakollisten varausten muutokset

	Konserni		Kunta	
	2021	2020	2021	2020
Eläkevastuu 1.1			0,00	0,00
Lisäykset tilikaudella				0,00
Vähennykset tilikaudella				0,00
Eläkevastuu 31.12	0,00	0,00	0,00	0,00
Erikoissairaanhoidon potilasmaksut 1.1			0,00	0,00
Lisäykset tilikaudella				0,00
Vähennykset tilikaudella				0,00
Erikoissairaanhoidon potilasmaksut 31.12	0,00	0,00	0,00	0,00
Potilasvahinkovakuutusmaksu 1.1	57228,67	80070,34	0,00	0,00
Lisäykset tilikaudella	21993,96			
Vähennykset tilikaudella	0,00	22841,67		
Potilasvahinkovakuutusmaksu 31.12	79222,64	57228,67	0,00	0,00
Ympäristövastuut 1.1.			0,00	0,00
Lisäykset tilikaudella				
Vähennykset tilikaudella				
Ympäristövastuut 31.12.			0,00	0,00

5.2.7 Pysyvien vastaavien hyödykkeiden luovutusvoitot ja -tappiot (liitetieto 13)

	Konserni		Kunta	
	2021	2020	2021	2020
Muut toimintatuotot				
Maa- ja vesialueiden luovutusvoitot			0,00	0,00
Asunto- ja osakehuoneistot			0,00	0,00
Muut luovutusvoitot	0,00	115,36	0,00	0,00
Luovutusvoitot yhteensä	0,00	115,36	0,00	0,00
Muut toimintakulut				
Kiinteistöjen luovutustappiot	879,15		0,00	0,00
Luovutustappiot yhteensä	879,15	0,00	0,00	0,00

5.3 Tasetta koskevat liitetiedot

5.3.1 Taseen vastaavia koskevat liitetiedot

5.3.1.1 Arvonkorotukset ja arvonmäärityisperiaatteet (liitetieto 18)

	Konserni		Kunta	
	2021	2020	2021	2020
Maa- ja vesialueet				
Arvo 1.1.				
Arvonkorotukset				
Arvonkorotusten purku				
Arvo 31.12.				
Rakennukset				
Arvo 1.1.	2466908,19	2466908,19	2466908,19	2466908,19
Arvonkorotukset		0,00		
Arvonkorotusten purku	756436,97		756436,97	
Arvo 31.12.	1710471,22	2466908,19	1710471,22	2466908,19
Osakkeet				
Arvo 1.1.	209889,25	209889,25		
Arvonkorotukset				
Arvonkorotusten purku				
Arvo 31.12.	209889,25	209889,25		
Arvonkorotukset yhteensä 31.12.	1920360,47	2676797,44	1710471,22	2466908,19

Rakennuksiin on tehty vuonna 1998 arvonkorotukset. Vanhalle koululle tehty arvonkorotus purettiin 2021 (756 436,97 €) kokonaisuudessaan pois. Korpelan Voima kuntayhtymällä on omistusyhteisyritysten osakkeiden arvoon tehty aikoinaan arvonkorotus varovaisuuden periaatetta noudattaen.

5.3.1.2 Tiedot pysyvistä vastaavista (liitetieto 19)

	Aineettomat hyödykkeet				Aineelliset hyödykkeet						
	Aineettomat oikeudet	Muut pitkävaik. Menot	Ennakkomaksut	Yhteensä	Maa- ja vesialueet	Rakennukset	Kiinteät rakenteet ja laitteet	Koneet ja kalusto	Muut aineelliset hyödykkeet	Ennakkomaksut ja kesk. er. h.	Yhteensä
Poistamaton hankintameno 1.1.	21586,11	16496,49		38082,60	1247404,22	1440509,01	926679,51	78435,76		4248682,06	7941710,56
Lisäykset tilikauden aikana	10795,00			10795,00	200000,00	1610499,44	25161,17	47005,75			1882666,36
Rahoitusosuudet tilikaudella				0,00							0,00
Vähennykset tilikauden aikana				0,00							0,00
Siirrot erien välillä				0,00		4037359,83				-4037359,83	0,00
Tilikauden poisto	9354,37	3727,38		13081,75		279444,56	120446,24	22169,71			422060,51
Arvonlennukset ja niiden palaut.				0,00							0,00
Aktivoidut korkomenot				0,00							0,00
Poistamaton hankintameno 31.12.	23026,74	12769,11	0,00	35795,85	1447404,22	6808923,72	831394,44	103271,80	0,00	211322,23	9402316,41
Arvonkorotukset				0,00		1710471,22					1710471,22
Kirjanpitoarvo 31.12.	23026,74	12769,11	0,00	35795,85	1447404,22	8519394,94	831394,44	103271,80	0,00	211322,23	11112787,63
Olennaiset lisäpoistot				0,00							0,00
Erittely olennaisista lisäpoistoista				0,00							0,00

5.3.1.2.1 Erittely maa- ja vesialueista

	Kunta	
	2021	2020
Maa- ja vesialueet		
Kiinteistöjen liittymismaksut		
Muut maa- ja vesialueet	1 447 404,22	1 247 404,22
Maa- ja vesialueet yhteensä	1 447 404,22	1 247 404,22

5.3.1.2.2 Sijoitukset

	Osakkeet ja osuudet				Jvk-, muut laina ja muut saamiset				
	Tytäryhteisöjen osakkeet	Kuntayhtymäosuudet	Muut osakkeet ja osuudet	Yhteensä	Jvk-laina saamiset	Saamiset tytäryhteisöiltä	Saamiset kuntayhtymiltä	Muut saamiset	Yhteensä
Hankintameno 1.1	130898,39	174424,18	867848,99	1173171,56		461429,54			461429,54
Lisäykset			1848,83	1848,83					
Vähennykset				0,00					
Hankintameno 31.12.	130898,39	174424,18	869697,82	1175020,39		461429,54			461429,54
Arvonlennukset									
Arvonkorotukset									
Kirjanpitoarvo 31.12.	130898,39	174424,18	869697,82	1175020,39		461429,54			461429,54

5.3.1.3 Omistukset muissa yhteisöissä

5.3.1.3.1 Tytäryhteisöt, kuntayhtymäosuudet sekä osakkuusyhteisöt (liitetieto 20–22)

Nimi	Y-tunnus	Kunnan omistusosuus	Konsernin omistusosuus	Kuntakonsernin osuus, €		
				Omasta pääomasta	Vieraasta pääomasta	Tilikauden voitosta/tappiosta
Tytäryhteisöt						
Kiinteistö Oy Lestijärven Vuokrat		100 %	100 %	571216,32	175061,90	20,03
Kiinteistö Oy Lestijärven Liiketalo		73,3 %	73,3 %	305448,30	1409,24	-16130,94
LYK Oy		100 %	100 %	-225719,31	429094,18	6240,78
			yhteensä	650945,31	605565,32	-9870,13
Kuntayhtymät						
Korpelan Voima kuntayhtymä	0178464-4	3,18 %	3,18 %	1106008,23	1316460,00	-208360,31
K-P:n koulutuskuntayhtymä	0208916-8	0,80 %	0,80 %	243265,75	217204,63	1854,28
K-P:n sairaanhoitopiiri	0198186-7	1,58 %	1,58 %	209364,18	1880313,93	11819,15
K-P:n liitto	0959806-1	1,02 %	1,02 %	14512,24	6295,49	3493,06
			yhteensä	1573150,40	3420274,05	-191193,82
Osakkuusyhteisöt						
Kinnulan Keskuspuhdistamo Oy	3233727-3	40 %	40 %			
Yhdistelemättömät osakkuusyhteisöt						
Muut omistusyhteisyyshyhteisöt						

5.3.1.3.2 Saamiset tytäryhteisöiltä ja kuntayhtymiltä (liitetieto 23)

	2021		2020	
	Pitkä- aikaiset	Lyhyt- aikaiset	Pitkä- aikaiset	Lyhyt- aikaiset
Saamiset tytäryhteisöiltä				
Myyntisaamiset				
Lainasaamiset	121604,52		121604,52	
Muut saamiset				
Siirtosaamiset				
Yhteensä	121604,52	0,00	121604,52	0,00
Saamiset kuntayhtymiltä				
Myyntisaamiset				
Lainasaamiset				
Muut saamiset				
Siirtosaamiset		202001,12		
Yhteensä	0,00	202001,12	0,00	0,00
Saamiset yhteensä	121604,52	202001,12	121604,52	0,00

Erittely saamisista

	2021		2020	
	Pitkäaikaiset	Lyhytaikaiset	Pitkäaikaiset	Lyhytaikaiset
Saamiset tytäryhteisöiltä				
Kiinteistö Oy Lestijärven Vuokratodit	121604,52		121604,52	
Kiinteistö Oy Lestijärven Liiketalo				
LYK Oy				
Saamiset kuntayhtymiltä, joissa kunta jäsenenä				
K-P:n sairaanhoitopiiri		202001,12		
K-P:n koulutuskuntayhtymä				
Korpelan Voima				
K-P:n liitto				
Saamiset yhteensä	121604,52	202001,12	121604,52	0

5.3.1.4 Siirtosaamisiin sisältyvät olennaiset erät

Tili		2021	2020
1853	Maaseutuhallinto	18067,29	6262,32
	Pelastuslaitos	41638,47	26042,67
	Soite	189183,12	177647,01
	Covid-avustus Soite	12818,00	365,00
1855	Seutukunta	308964,70	214648,04
1857	Hakeosuuskunta	698,75	6527,64
	Lyhytaikaiset siirtosaamiset yhteensä	571 370,04	438 979,12

5.3.2 Taseen vastaavia koskevat liitetiedot

5.3.2.1 Oman pääoman erittely (liitetieto 25)

	Konserni		Kunta	
	2021	2020	2021	2020
Peruspääoma 1.1.	2742356,91	2742356,91	2742356,91	2742356,91
Lisäykset				
Vähennykset				
Peruspääoma 31.12.	2742356,91	2742356,91	2742356,91	2742356,91
Arvonkorotusrahasto 1.1.	2658478,99	2658478,99	2466908,19	2466908,19
Lisäykset				
Vähennykset	757353,26		756436,97	
Arvonkorotusrahasto 31.12.	1901125,73	2658478,99	1710471,22	2466908,19
Muut rahastot 1.1.	101023,39	0,00	0,00	0,00
Lisäykset				
Vähennykset				
Muut rahastot 31.12.	345464,07	101023,39	0,00	0,00
Edellisten tilikausien ylijäämä 1.1.	1277693,98	2031216,88	399902,78	1068068,60
Siirrot tilikaudella			-145387,04	-668166,36
Edellisten tilikausien ylijäämä 31.12.	1257888,70	1277693,98	254515,74	399902,78
Tilikauden ylijäämä/alijäämä	-707885,47	12375,89	-496925,89	-145387,04
Oma pääoma yhteensä	5538949,94	6791929,16	4210417,98	5463780,84

5.3.2.2 Pitkäaikaiset velat (liitetieto 27)

Selvitys sellaisista pitkäaikaiseen vieraaseen pääomaan kuuluvista veloista, jotka erääntyvät viiden vuoden tai pidemmän ajan kuluttua

	2021	2020
Joukkovelkakirjalainat	0,00	0,00
Lainat rahoitus- ja vakuutuslaitoksilta	11 824 621,63	6 389 600,91
Lainat julkisyhteisöiltä	17 334,23	29 214,53
Lainat muilta luotonantajilta		
Saadut ennakot		
Ostovelat		
Muut velat	539 647,47	512 538,84
Siirtovelat		
Pitkäaikaiset velat yhteensä	12 381 603,33	6 931 354,28

Pitkäaikaisen vieraan pääoman kohta Lainat rahoitus- ja vakuuslaitoksilta sisältää lyhytaikaiseen rahoitukseen tarkoitettuja kuntatodistuslainoja seuraavasti:

	2021	2020
Alle vuoden kuluessa erääntyvät kuntatodistuslainat 31.12.		
Kuntarahoitus	0,00	3 000 000,00
Danske Bank	1 580 000,00	700 000,00
korko -0,20 %		
erääntyy 21.1.2022		
OKO	2 600 000,00	840 000,00
korko -0,17 %		
erääntyy 21.1.2022		
Kuntatodistuslainat yhteensä	4 180 000,00	4 540 000,00

Muiden pitkäaikaisten velkojen erittely

	Konserni		Kunta	
	2021	2020	2021	2020
Muut velat				
Vuokravakuudet			5232,77	4976,78
Liittymismaksut			494723,77	468131,13
Muut velat			39690,93	39430,93
Muut velat yhteensä			539647,47	512538,84

5.3.2.3 Sekkilimiitit (liitetieto 31)

	2021	2020
OP:n sekkilimiitti	0,00	0,00
OP:n seutukunnan sekkilimiitti	0,00	0,00
OP:n maaseututoimen sekkilimiitti	0,00	0,00
Nordean seutukunnan limiitti	0,00	0,00
Danske Bankin limiitti	0,00	0,00

5.3.2.4 Muut velat (liitetieto 32)

Muiden velkojen erittely

	Konserni		Kunta	
	2021	2020	2021	2020
Muut velat				
Ennakonpidätysvelka			53 035,28	47 597,13
Sotumaksuvelka			3 346,87	2 463,41
Ostovelat			241 425,28	841 392,34
Muut velat yhteensä			297 807,43	891 452,88

5.3.2.5 Siirtovelkoihin sisältyvät olennaiset erät (liitetieto 33)

	Kunta	
	2021	2020
Lyhytaikaiset siirtovelat		
2575 Muut lyhytaikaiset velat	374,88	7 668,39
2577 Lyhytaikaiset velat/Seutukunta	0,00	-68 109,02
2579 Selvitystili Maaseututoimi	0,00	3 108,43
2581 Siirtovelat kunnilla ja kuntayhtymille	69 277,25	59 180,22
2583 Siirtovelat valtiolle	88,75	
2585 Lomapalkkajaksotus	376 421,89	333 923,91
2586 Tuloennakot	161 063,79	121 381,04
2590 Muut siirtovelat	16 912,39	
2591 Eläkevakuutusmaksut	0,00	111,91
2592 Tapaturma ja työttömyysvakuutusmaksut	53 795,66	92 213,83
2593 Jäsenmaksut	21,93	-0,09
Lyhytaikaiset siirtovelat yhteensä	677 956,54	549 478,62

5.4 Vakuuksia, vastuusitoumuksia ja taseen ulkopuolisia järjestelyjä koskevat liitetiedot

5.4.1 Vakuudet (liitetieto 37)

Osuuspankille pantatut Lestijärven kunnan pantit

Kiinteistö	Kiinteistön nimi	Asianro.	Nimellisarvo, €
421-401-199-38	Porrasnoru	1999/5895	16818,79
Pantit yhteensä			16818,79

5.4.2 Vuokravastuut (liitetieto 38)

Koneiden ja laitteiden vuokravastuut

Vuokranantaja	Vuokrakohde	Vuokrasopi- muksen päättyminen	Vuokravastuu yhteensä 31.12.2020	Seuraavalla
				tilikaudella maks. osuus, alv 0%
Siemens Financ	Kyocera T A3253ci	28.2.2025	6945,64	2193,30
Siemens Financ	Kyocera T A6053ciV	28.2.2025	6945,64	2193,30
Siemens Financ	Kyocera T Askalfa4052	31.7.2022	916,58	916,58
Siemens Financ	Kyocera T Askalfa4052	31.7.2022	916,58	916,58
Siemens Financ	Kyocera T A307ci	31.5.2024	1554,69	643,32
Siemens Financ	Pitney Bows DM110	28.2.2023	854,00	732,00
Koneiden ja laitteiden vuokravastuu yhteensä			18133,13	7595,08

Vuokravastuiden muutos

	Kunta	
	2021	2020
Toimitilojen vuokravastuut		
Koneiden ja laitteiden vuokravastuut	18133,13	27037,73
Maa-alueiden vuokravastuut		
Muut vuokravastuut		
Vuokravastuut yhteensä	18133,13	27037,73

5.4.3 Muut vastuusitoumukset ja muut vastuut (liitetieto 40)

Takaukset muiden puolesta

		Kunta	
		2021	2020
Takaukset muiden puolesta			
	Alkuperäinen pääoma	291444,38	336932,69
	Jäljellä oleva pääoma	1863007,63	291444,38

Erittely takauksista

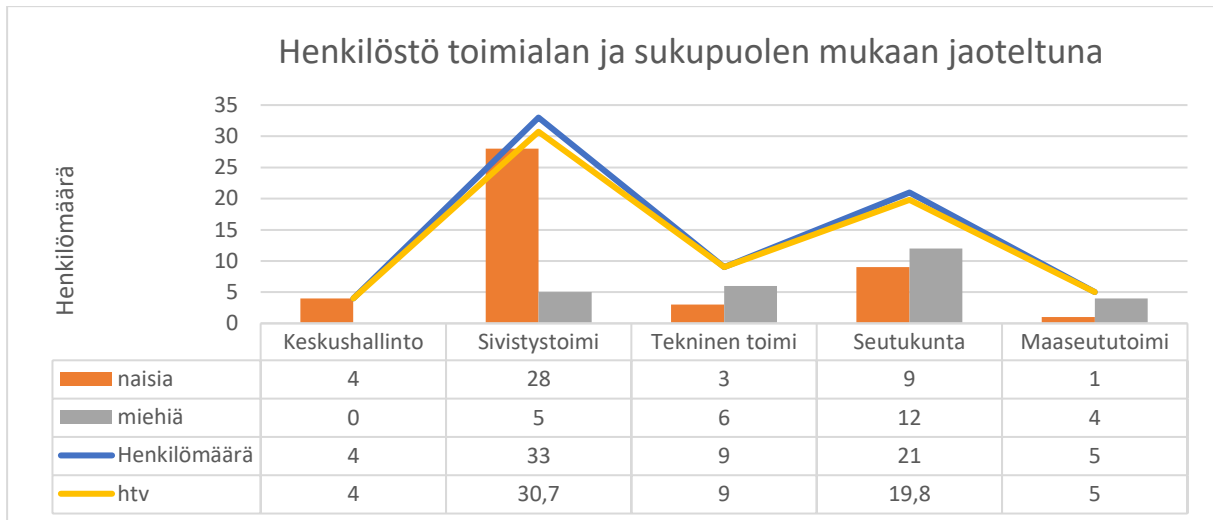
		Alkuperäinen pääoma	Jäljellä 31.12.2021
Lestijärven hakeosuuskunta	Toholammin osuuspankki	430 000,00	263 007,63
Kinnulan keskuspuhdistamo O	Kuntarahoitus	1 600 000,00	1 600 000,00
Takaukset yhteensä		2 030 000,00	1 863 007,63

	2021	2020
Kunnan osuus takauskeskuksen takausvastuista 31.12.	5104698,00	4796175,00
Kunnan osuus takauskeskuksen kattamattomista takausvastuista 31.12.	0,00	0,00
Kunnan mahdollista vastuuta kattava osuus takauskeskuksen rahastosta 31.12.	3344,00	2988,00

5.5 Henkilöstöä, tilintarkastajan palkkioita ja intressitahotapahtumia koskevat liitetiedot

5.5.1 Henkilöstön lukumäärä 31.12. tehtäväalueittain (liitetieto 42)

Lestijärven kunnan palveluksessa oli 31.12.2021 yhteensä 72 henkilöä



Henkilöstöstä 51,4 % on toistaiseksi voimassa oleva työ-/virkasopimus (37 henkilöä) ja 48,6 %:lla määräaikainen työsopimus (35 henkilöä).

Vuonna 2021 kunnan palveluksessa oli kaksi oppisopimuskoulutettavaa työntekijää, 2,8 % palvelussuhteista.

5.5.2 Henkilöstömenot (liitetieto 43)

	2021	2020
Henkilöstökulut tuloslaskelman mukaan		
Palkat ja palkkiot	2577302,80	2256887,68
Henkilösivukulut		
- Eläkekulut	523227,03	564825,94
- Muut henkilösivukulut	5379,34	21036,50
Henkilöstökuluja aktivoitu aineettomiin ja ainellisiin hyödykkeisiin		
Henkilöstökulut yhteensä	3105909,17	2842750,12

5.5.3 Tilintarkastusyhteisölle suoritettut palkkiot (liitetieto 45)

	2021	2020
BDO Oy		
Tilintarkastuspalkkiot	8851,49	8164,50
Muut tilintarkastajalle kuuluvat tehtävät		
Tarkastuslautakunnan avustaminen	2924,54	1103,33
Muut palkkiot		
Palkkiot yhteensä	11776,03	9267,83

5.5.4 Tiedot kunnan ja sen intressitahoihin kuuluvien välisistä liiketoimista

Kunnan lähipiirin/intressipiirin kanssa ei ole tavanomaisesta poikkeavaa liiketoimintaa.

6 Muut eriytetyt laskelmat

6.1 Vesi- ja viemärlaitos

Vesi- ja viemärlaitoksella on takana useita tappiollisia vuosia. Tappiota syntyy vuosittain, kun suunnitelman mukaiset poistot kirjataan mukaan tuloslaskelmaan.

Vuoden 2021 aikana kunnassa on ryhdytty toimenpiteisiin vesihuollon kannattavuuden parantamiseksi. Valtuusto hyväksyi 29.12.2021 § 98 korotukset vesihuoltolaitoksen käyttömaksuihin. Uudet taksat tulevat voimaan 1.1.2022 alkaen. Vesihuoltolaitoksen liittymismaksujen korotus hyväksyttiin helmikuussa 2022.

Vuoden 2021 aikana on aloittanut toimintansa myös Kinnulan kunnan ja Lestijärven kunnan yhteinen Kinnulan Keskuspuhdistamo Oy, joka hoitaa jatkossa Lestijärven kunnan jätevesien käsittelyn. Yhtiön omistukseen siirretään vuoden 2022 alkupuolella siirtoviemäri apportina omaisuutena tasearvolla. Siirtoviemärin tasearvo 31.12.2021 oli 52 411,55 € ja vuotuinen poistovaikutus 1874,84 euroa.

6.1.1 Vesihuollon eriytetty tuloslaskelma

Liikevaihto		1.1.-31.12.2021		1.1.-31.12.2020	
Valmiiden ja keskeneräisten tuotteiden varastojen lisäys (+) tai vähennys (-)					
Valmistus omaan käyttöön					
Liiketoiminnan muut tuotot			136979,51		148367,23
Materiaalit ja palvelut					
Aineet, tarvikkeet ja tavarat			-17862,81		-15632,64
Palvelujen ostot			-86183,32	-104046,13	-79694,29
Henkilöstökulut					
Palkat ja palkkiot			-2093,90		0,00
Henkilöstösivukulut					
Eläkekulut			-2702,31		-2224,84
Muut henkilösivukulut			-2,09	-4798,30	0,00
Poistot ja arvonalentumiset					
Suunnitelman mukaiset poistot			-82533,06		-81904,04
Arvonalentumiset				-82533,06	-81904,04
Liiketoiminnan muut kulut					
Liikeylijäämä (-alijäämä)			-54397,98		-31088,58
Rahoitustuotot ja -kulut					
Korkotuotot			0,00		0,00
Muut rahoitustuotot			0,00		0,00
Korvaus jäännöspääomasta			0,00		0,00
Muut rahoituskulut			0,00	0,00	0,00
Ylijäämä (alijäämä) ennen satunnaisia eriä			-54397,98		-31088,58
Satunnaiset tuotot ja -kulut					
Satunnaiset tuotot					
Satunnaiset kulut			0,00		0,00
Ylijäämä (alijäämä) ennen varauksia			-54397,98		-31088,58
Poistoeron lisäys (-) tai vähennys (+)					
Vapaaehtoisten varausten lisäys (-) tai vähennys (+)					
Rahastojen lisäys (-) tai vähennys (+)					
Tuloverot					
Tilikauden ylijäämä (alijäämä)			-54397,98		-31088,58

6.1.2 Vesihuollon rahoituslaskelma

	2021	2020
Toiminnan rahavirta		
Liikelyjäämä (alijäämä)	-54397,98	50815,46
Poistot ja arvonalentumiset	-82533,07	-81907,04
Rahoitustuotot ja -kulut	0,00	0,00
Satunnaiset erät	0,00	0,00
Tuloverot	0,00	0,00
Tulorahoituksen korjauserät	0,00	0,00
Investointien rahavirta		
Investointimenot	25161,17	12292,48
Rahoitusosuudet investointimenoihin	0,00	0,00
Pysyvien vastaavien hyöd. Luovutustulot	0,00	0,00
Toiminnan ja investointien rahavirta	-111769,88	-18799,10
Rahoituksen rahavirta		
Antolainauksen muutokset		
Antolainasaamisten lisäys	0,00	0,00
Antolainasaamisten vähennys	0,00	0,00
Lainakannan muutokset		
Pitkäaikaisten lainojen lisäys	0,00	0,00
Pitkäaikaisten lainojen vähennys	0,00	0,00
Lyhytaikaisten lainojen muutos	0,00	0,00
Oman pääoman muutokset	0,00	0,00
Muut maksuvalmiuden muutokset	0,00	0,00
Rahoituksen rahavirta	0,00	0,00
Rahavarojen muutos	-111769,88	-18799,10

6.1.3 Vesihuollon tase

	2021	2020
VASTAAVAA		
APYSYVÄT VASTAAVAT		
I Aineettomat hyödykkeet	0,00	0,00
II Aineelliset hyödykkeet		
Rakennukset	0,00	0,00
Kiinteät rakenteet ja laitteet	541874,27	513907,33
III Sijoitukset		
VASTAAVAA YHTEENSÄ	541874,27	513907,33
VASTATTAVAA		
A OMAPÄÄOMA		
I Peruspääoma	1069821,60	987456,68
II Arvonkorotusrahastot	0,00	0,00
III Muut omat rahastot	0,00	0,00
IV Edellisten tilikausien ylijäämä (alijäämä)	-473549,35	-442399,85
V Tilikauden ylijäämä (alijäämä)	-54397,98	-31149,50
E VIERAS PÄÄOMA		
I Pitkäaikainen		
1. Joukkovelkakirjalainat	0,00	0,00
2. Lainat rahoitus- ja vakuutuslaitoksilta	0,00	0,00
II Lyhytaikainen		
1. Joukkovelkakirjalainat	0,00	0,00
2. Lainat rahoitus- ja vakuutuslaitoksilta	0,00	0,00
VASTATTAVAA YHTEENSÄ	541874,27	513907,33

6.1.4 Vesihuollon talousarvion toteutumisvertailu

	Vesilaitos		Viemärlaitos		Yhteensä		
	TA 2021	Tot. 2021	TA 2021	Tot. 2021	TA 2021	Tot. 2021	Erotus
Toimintatuotot							
Vesimaksut	86600,00	63341,90	81000,00	63120,27	167600,00	126462,17	-41137,83
Muut liiketoiminnan maksut			8800,00	9887,69	8800,00	9887,69	1087,69
Muut myyntituotot				629,65	0,00	629,65	629,65
Toimintatuotot yhteensä	86600,00	63341,90	89800,00	73637,61	176400,00	136979,51	-39420,49
Valmistus omaan käyttöön					0,00		
Toimintakulut							
Henkilöstömenot							
Palkat	5900,00	1589,03	5900,00	504,87	11800,00	2093,90	-9706,10
Sivukulut	10,00	1,58	10,00	0,51	20,00	2,09	-17,91
Eläkekulut	3526,00	2602,55	1240,00	99,76	4766,00	2702,31	-2063,69
Palvelujen ostot	14904,00	18027,37	59800,00	68155,95	74704,00	86183,32	11479,32
Aineet, tarvikkeet ja tavarat	6800,00	8142,20	7035,00	9720,61	13835,00	17862,81	4027,81
Ostot tilikaudella					0,00	0,00	0,00
Varaston lisäys					0,00	0,00	0,00
Vuokrat	0,00		564,00		564,00	0,00	-564,00
Toimintakulut yhteensä	31140,00	30362,73	74549,00	78481,70	105689,00	108844,43	3155,43
Toimintakate	55460,00	32979,17	15251,00	-4844,09	70711,00	28135,08	-42575,92
Rahoitustuotot ja -menot							
Korkomenot	0,00		0,00		0,00	0,00	0,00
Korvaus jäännöspos	0,00		0,00		0,00	0,00	0,00
Vuosikate	55460,00	32979,17	15251,00	-4844,09	70711,00	28135,08	-42575,92
Poistot ja arvonalentumiset	-26349,02	-26493,71	-55247,71	-56039,35	-81596,73	-82533,06	-936,33
Satunnaiset erät							
Tilikauden tulos	29110,98	6485,46	-39996,71	-60883,44	-10885,73	-54397,98	-43512,25
Poistoeron lisäys							
Varauksen vähennys							
Ylijäämä (alijäämä)	29110,98	6485,46	-39996,71	-60883,44	-10885,73	-54397,98	-43512,25

Allekirjoitukset ja merkinnät

Lestijärven kunnanhallitus

Lestijärvellä 31/3. 2022



Jorma Koski-Vähälä
Kunnanhallituksen puheenjohtaja



Sirpa Parkkila
Kunnanhallituksen varapuheenjohtaja



Aimo Itäniemi
Kunnanhallituksen jäsen



Susanna Kuorikoski
Kunnanhallituksen jäsen



Ville Kiiskilä
Kunnanhallituksen varajäsen



Tapio Tuikka
Kunnanhallituksen jäsen



Susanna Uusitalo
Kunnanhallituksen jäsen



Anne Kurkela
Kunnanjohtaja

TILINPÄÄTÖSMERKINNÄT

Edellä oleva tilinpäätös on laadittu hyvän kirjanpitoavan edellyttämällä tavalla.

Suoritetusta tarkastuksesta on tänään annettu tilintarkastuskertomus.

Kokkola ___/___ 2022

Asko Vanhatupa, JKTT
BDO Oy

Luettelo käytetyistä kirjanpitokirjoista

Käytetyt kirjanpitokirjat

Kirjanpitokirja
Pääkirja
Päiväkirja
Tasekirja
Tase-erittelyt
Tilikartta
Talousarvio

Luettelo käytetyistä tositelajeista

Tositelaji	Tositteet
Ostoreskontran tositteet	26/1–2715
Ostoreskontran tositteet / seutukunta	27/1–508
Ostoreskontran tositteet / maaseututoimi	28/1–108
Pankin tositteet	1/1–716
Palkkatositteet	4/1–52
Muistiotositteet	10/1–324
Ostoreskontramaksut	25/1–336
Myyntireskontra suoritukset	29/1–374
Myyntireskontra yleislaskutus	30/101854–105901
Kirjanpidon tulos	96/1–2

Kunnan tasekirja säilytetään pysyvästi. Muiden tilinpäätösasiakirjojen säilyttämisessä noudatetaan kirjanpitolain 2. luvun 10 §:n säännöksiä.