



Tilinpäätös

TILIVUOSI 2018

Toimintakertomus

Tuloslaskelma

Konsernituloslaskelma

Rahoituslaskelma

Konsernirahoituslaskelma

Tase

Konsernitase

Liitetiedot

Lestijärven kunta

Puh. 06 8889 111

Lestintie 39
69440 Lestijärvi

www.lestijarvi.fi
lestijarven.kunta@lestijarvi.fi

LESTIJÄRVEN KUNTA

TOIMINTAKERTOMUS VUODELTA 2018



KUNNANHALLITUS
Lestintie 39
69440 LESTIJÄRVI
puh. (06) 8889 111
y-tunnus 0180774-6

SISÄLLYSLUETTELO

JOHDANTO	1
1. PERUSTIETOA KUNNASTA	2
1.1. HALLINNOLLINEN ASEMA	2
1.2. VÄESTÖ	3
1.3. TYÖLLISYYS	3
2. OLENNAISET TAPAHTUMAT TOIMINNASSA JA TALOUDESSA	4
2.1. KUNNANJOHTAJAN KATSAUS	4
2.2. KUNNAN HALLINTO	5
2.3. KUNNAN PALKATUN HENKILÖSTÖN MÄÄRÄ 31.12.2018	6
2.4. YLEINEN TALOUDELLINEN KEHITYS	7
2.5. OMAN TALOUSALUEEN KEHITYS	8
2.6. KUNNAN TOIMINNAN JA TALOUDEN KEHITYS	9
2.6.1. OLENNAISET MUUTOKSET KUNNAN TOIMINNASSA JA TALOUDESSA	10
2.6.2. ARVIO TODENNÄKÖISESTÄ TULEVASTA KEHITYKSESTÄ	10
2.6.3. HALLITUKSEN ESITYS TILIKAUDEN TULOKSEN KÄSITTELYSTÄ JA TALOUDEN TASAPAINOITTAMISTA KOSKEVISTA TOIMENPITEISTÄ 11	
2.6.4. ARVIO MERKITTÄVIMMISTÄ RISKEISTÄ JA EPÄVARMUUSTEKIJÖISTÄ SEKÄ MUISTA KEHITTÄMISEEN VAIKUTTAVISTA SEIKOISTA	11
2.6.5. YMPÄRISTÖTEKIJÄT	12
2.6.6. SELONTEKO KUNNAN SISÄISEN VALVONNAN JÄRJESTÄMISESTÄ	12
3. TILIKAUDEN TULOKSEN MUODOSTUMINEN	14
3.1. KUNNAN KOKONAISTULOT JA -MENOT	14
3.2. TULOSLASKELMA JA SEN TUNNUSLUVUT	15
3.3. RAHOITUSLASKELMA JA SEN TUNNUSLUVUT	16
3.4. TASE JA SEN TUNNUSLUVUT	17
3.5. KUNTAKONSERNIN TOIMINTA JA TALOUS	18
3.5.1. LESTIJÄRVEN KUNNAN KONSERNIRAKENNE	18
3.5.2. KONSERNIN TOIMINNAN OHJAUS	18
3.5.3. OLENNAISET KONSERNIA KOSKEVAT TAPAHTUMAT	18
3.5.4. SELONTEKO KONSERNIVALVONNAN JÄRJESTÄMISESTÄ	18
3.5.5. KONSERNITULOSLASKELMA JA SEN TUNNUSLUVUT	19
3.5.5. KONSERNIRAHOITUSLASKELMA JA TUNNUSLUVUT	20
3.5.5. KONSERNITASE JA SEN TUNNUSLUVUT	21
5. TALOUSARVION TOTEUTUMINEN	22
5.1. KÄYTTÖTALOUSOSAN TOTEUTUMISVERTAILU	22
5.1.1. YLEISHALLINTO	22
5.1.2. PERUSTURVA	24
5.1.3. OPETUS- JA KULTTUURITOIMI	26
5.1.4. YHDYSKUNTAPALVELUT	35
5.1.5. MUUT PALVELUT	40
5.1.6. LIIKETOIMINTA	55
5.1.7. VESIHUOLLON ERIYTETTY KÄYTTÖTALOUSOSA	57
5.1.7.a VESIHUOLLON RAHOITUSLASKELMA	58
5.1.7.b VESIHUOLLON TASE	59
5.2. INVESTOINTIOSAN TOTEUTUMISVERTAILU	60
5.3. TALOUSARVION TULOSLASKELMAOSAN TOTEUTUMISVERTAILU 2018	64
5.3.1. VEROTULOJEN ERITTELY	65
5.3.2. VALTIONOSUUKSIEN ERITTELY	65
5.1. TALOUSARVION RAHOITUSOSAN TOTEUTUMISVERTAILU 2018	66
5.2. VALTUUSTON HYVÄKSYMÄT KÄYTTÖTALOUS-, INVESTOINTI-, TULOS- LASKELMA- JA RAHOITUSOSIEN TOTEUTUMISVERTAILU 2018	67
5.6. MUTTA TALOUSARVION TOTEUTUMISTIETOJA	69
6. TULOSLASKELMA	75
7. RAHOITUSLASKELMA	76

8. TASE	
9. KONSERNITULOSLASKELMA	
KONSERNIRAHOITUSLASKELMA	
KONSERNITASE	

LIITTEET:

TALOUSARVION TOTEUTUMINEN - TULOS-TEHTÄVÄALUETASO	81 / 1-6
TULOSLASKELMA - SUPPEA LISTAUS	82 / 1-3
TASE - ERITELTY	83 / 1-5
LESTIJÄRVEN KUNNAN KONSERNIRAKENNE	84
KONSERNITASE - ERITTELYLISTA JA ELIMINOINNIT	85
10. TILINPÄÄTÖKSEN LIITETIEDOT	88
10.1. KUNNAN TILINPÄÄTÖKSEN LAATIMISTA KOSKEVAT LIITETIEDOT	88
10.2. KONSERNITILINPÄÄTÖKSEN LAATIMISTA KOSKEVAT LIITETIEDOT	89
10.3. TULOSLASKELMAN LIITETIEDOT	89
10.4. TASETTA KOSKEVAT LIITETIEDOT	92
SISÄISET TILIT	93
TASEEN LIITETIEDOT	95
TASE-ERITTELYN LIITETIETOJA 31.12.2018	97
VASTUUSITOUKSET	102
KÄYTTÖOMAISUUS 31.12.2018	104
POISTOLASKELMAT	106
KUNNAN PALKATTU HENKILÖSTÖ 31.12.2018	109
LUETTELO KÄYTETYISTÄ KIRJANPITOKIRJOISTA	111

Johdanto

Kuntalain mukaan kunnat noudattavat kirjanpidossaan ja tilinpäätöksessään kirjanpitolakia soveltuvin osin. Kunnan tilinpäätös- ja toimintakertomuksen tarkoituksena on antaa oikea ja riittävä kuva kunnan toiminnasta ja taloudesta.

Tilinpäätöskokonaisuus**Tilinpäätöstä koskevat säännökset**

Kunnan tilinpäätös on laadittava tilikautta seuraavan vuoden maaliskuun loppuun mennessä ja se on saatettava valtuuston käsiteltäväksi tilikautta seuraavan vuoden kesäkuun loppuun mennessä. Tilinpäätöksen allekirjoittavat kunnanhallituksen jäsenet ja kunnanjohtaja. Tasekirjan laadinnassa on noudatettu kirjanpitolautakunnan kuntajaoston yleisohjetta kunnan ja kuntayhtymän tilinpäätöksen ja toimintakertomuksen laatimisesta (16.6.2017).

Tilinpäätöksen sisältö

Kuntalain 113 §:n mukaan kunnan on sisällytettävä tilinpäätökseensä tuloslaskelma, rahoituslaskelma, tase ja niiden liitetiedot sekä talousarvion toteutumisvertailu ja toimintakertomus. Lisäksi kunnan, jolla on määräämisvalta toisessa kirjanpitovelvoituksessa, tulee laatia ja sisällyttää tilinpäätökseensä konsernitilinpäätös.

Toimintakertomus**Toimintakertomusta koskevat säännökset**

Kuntalain 115 §:n mukaan toimintakertomuksessa on esitettävä selvitys valtuuston asettamien toiminnan ja talouden tavoitteiden toteutumisesta kunnassa ja kuntakonsernissa. Toimintakertomuksessa on myös annettava tietoja sellaisista kunnan talouteen liittyvistä olennaisista asioista, joista ei ole tehtävä selkoa tuloslaskelmassa, taseessa tai rahoituslaskelmassa.

Toimintakertomuksessa on esitettävä selvitys talouden tasapainotuksesta mikäli taseessa on kattamatonta alijäämää ja kunnanhallituksen on tehtävä esitys tilikauden tuloksen käsittelystä.

1. PERUSTIETOA KUNNASTA

Perustamisvuosi 1868
Asukasluku (31.12.2018) 737 as.
Pinta-ala 558,9 km², josta vesistöjä 77,5 km²
Veroprosentti (2016 lukien) 21,00 %
Kunnallisverot 1.763.151 euroa
Kunnallisverot/asukas 2.392 eur
Kokonaismenot 8.380.090 euroa
Kokonaistulot 7.479.859 euroa
Lainat (31.12.2018) 1.651.826 euroa
Lainat/asukas 2.241 euroa
Menot/asukas 11.371 euroa
Valtionosuus/asukas 4.024 euroa
Kalleusluokka II

1.1 HALLINNOLLINEN ASEMA

Hallinnollisesti Lestijärvi kuuluu seuraaviin toimipiireihin:

Vaasan hovioikeus
Vaasan hallinto-oikeus
Kaustisen kihlakunta
Kokkolan maistraatti
Keski-Pohjanmaan käräjäoikeus
Keski-Pohjanmaan verotoimisto
Keski-Pohjanmaan vakuutuspiiri
Etelä-Pohjanmaan metsäkeskus
Pohjois-Suomen tavoite 1 -alue
Pohjanmaan ELY -keskus
Keski-Pohjanmaan maaseutukeskus
Pohjanmaan maanmittaustoimisto
Keski-Pohjanmaan sairaanhoitopiiri
Länsi- ja Sisä-Suomen aluehallintovirasto
Keski-Pohjanmaan Liitto
Kaustisen seutukunta
Vaasan vaalipiiri
Kaustisen työvoimatoimisto
Länsi- ja Sisä-Suomen aluehallintoviraston työsuojelun vastuualue
Lestijoen kalastusalue
Länsi-Suomen sotilasläänä

1.2. VÄESTÖ

Kunnan asukasluku oli suurimmillaan 1960, jolloin henkikirjoitettu väestö oli noin 1800 henkilöä. EU –aikana väkiluku on ollut elinkeinorakenteen muutoksista johtuen melko voimakkaassa laskussa. Kunnan palvelutuotannon kannalta merkittävä muutos on lasten määrän väheneminen ja vanhusväestön lisääntyminen.

Lestijärven kunnan henkikirjoitettu väestö 1.1.

vuosi	väkiluku	vuosi	väkiluku	vuosi	väkiluku	vuosi	väkiluku
1880	699	1987	1077	1997	1110	2006	955
1900	731	1988	1104	1998	1093	2007	942
1950	1624	1990	1090	1999	1063	2008	904
1960	1779	1991	1112	2000	1030	2009	881
1970	1512	1992	1107	2001	1040	2010	860
1975	1240	1993	1110	2002	1002	2011	853
1980	1043	1994	1112	2003	982	2012	847
1985	1062	1995	1113	2004	973	2013	836
1986	1072	1996	1123	2005	956	2014	818
2015	818	2016	799	2017	811	2018	789
2019	737						

1.3. TYÖLLISYYS

Työttömyysaste

		Kunta	Keski-Pohjanmaa	Kaustisen seutukunta	Koko maa
joulukuu	1994	20,1 %	19,4 %		17,2 %
joulukuu	1995	18,2 %	16,3 %		18,3 %
joulukuu	1996	19,9 %	17,0 %		19,0 %
joulukuu	1997	15,4 %	14,1 %		16,5 %
joulukuu	1998	12,4 %	16,1 %	12,2 %	15,1 %
joulukuu	1999	13,2 %	15,4 %	11,3 %	14,5 %
joulukuu	2000	11,7 %	14,3 %	10,6 %	12,7 %
joulukuu	2001	10,5 %	13,2 %	9,7 %	12,5 %
joulukuu	2002	13,8 %	11,7 %	8,6 %	11,9 %
joulukuu	2003	12,0 %	9,3 %	8,9 %	11,9 %
joulukuu	2004	9,7 %	9,5 %	8,6 %	11,9 %
joulukuu	2005	10,2 %	8,7 %	9,2 %	11,1 %
joulukuu	2006	8,9 %	9,3 %	7,0 %	10,4 %
joulukuu	2007	7,1 %	5,9 %	6,0 %	8,2 %
joulukuu	2008	6,0 %	9,6 %	9,0 %	8,8 %
joulukuu	2009	10,7 %	10,7 %	9,4 %	11,3 %
joulukuu	2010	6,1 %	8,7 %	6,9 %	10,3 %
joulukuu	2011	7,8 %	8,7 %	7,9 %	9,7 %
joulukuu	2012	9,2 %	9,1 %	7,9 %	10,7 %
joulukuu	2013	9,0 %	10,0 %	8,5 %	7,9 %
joulukuu	2014	10,8 %	11,4 %	8,8 %	13,9 %
joulukuu	2015	10,8 %	11,8 %	10,0 %	9,2 %
joulukuu	2016	12,0 %	11,4 %	9,2 %	13,6 %
joulukuu	2017	12,0 %	11,4 %	9,2 %	13,6 %
joulukuu	2018	9,8 %	8,9 %	7,6 %	11,2 %

2. OLENNAISET TAPAHTUMAT TOIMINNASSA JA TALOUDESSA

2.1. KUNNANJOHTAJAN KATSAUS

Suomessa on koko 2000 – luvun yritetty tehdä kuntarakenneuudistusta ja laittaa kuntia uuteen järjestykseen. Vallalla on ollut ajatus, että kuntien tulevaisuus ja talous pelastetaan pistämällä kuntarakenne uusiksi ja tekemällä kuntaliitoksia. Viisitoista vuotta sitten Suomessa oli lähes 450 kuntaa ja ennen toista maailmansotaa noin 600. Kuntien määrä on nyt 311. Kovin pitkälle kuntaliitoksissa ei ole siis päästy, vaikka paljon on yritetty tehdä.

Kuntien ongelmana on ollut ja on edelleen kasvavat sosiaali- ja terveyspalveluiden menot. Nämä menot vaihtelevat kunnittain paljon ja kasvavat myös eri tahtiin eri kunnissa. Tätä ongelmaa on yritetty ratkaista SOTE – uudistuksella, kun oli käynyt selväksi, että kuntien taloustilannetta ei pystytä pelastamaan kuntaliitoksilla. Kuntien elinvoima ei pelkästään normeja purkamalla parane. Kunnat tarvitsevat tulevaisuudessa investointeja, yrityksiä, työpaikkoja ja keskittymistä kuntalaisten arkipäivän hyvinvoinnin parantamiseen.

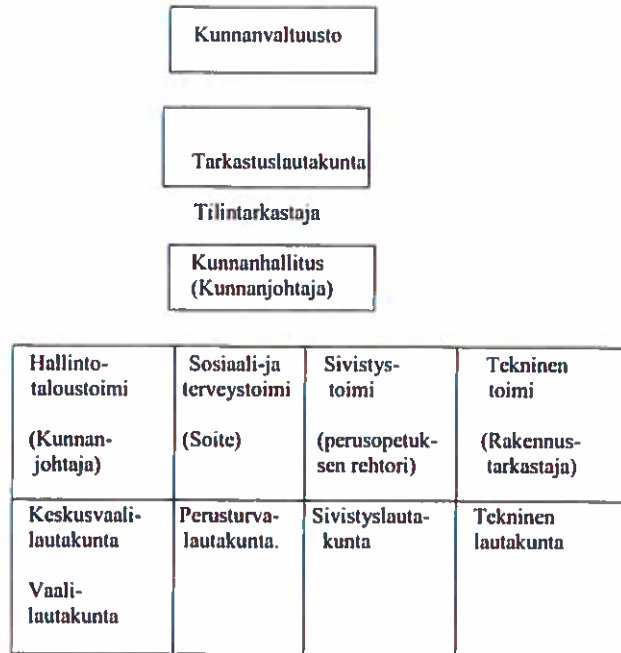
Kuntien tulevaisuutta ei tarvitse katsoa vain menneen taloudellisen kehityksen ja oletetun väestörakenteen kehityksen kautta. Kuntia voidaan johtaa myönteisemmän kautta. Pitää pysähtyä miettimään, mitä kunnat voisivat tehdä pitääkseen tulevaisuutensa kirkkampana kuin nykyisyyden. Kurjistumiselle on vaihtoehto. Se vain pitää pystyä yhdessä rakentamaan.

Tulevaisuuden kunnan perustehtävinä kaikista SOTE- ja maakuntauudistuksista huolimatta säilyvät väestön hyvinvoinnin ja terveyden edistäminen ja siihen sisältyvä eriarvoisuuden vähentäminen ja terveyserojen kaventaminen. Hyvinvoinnin edistämiseksi kunnan rooli tulee pysymään merkittävänä. Tehtävä tulee olemaan laaja-alainen ja edellyttää poikkialinnollista yhteistyötä. Hyvinvointi ja terveys ovat yhteydessä myös elinympäristöön, kaavoitukseen, liikennejärjestelyihin sekä moniin muihin kunnan hoitamiin tehtäviin, sillä niin palvelut, infrastruktuuri kuin monipuoliset harrastusmahdollisuudetkin luovat asukkaiden hyvinvoinnin perustan.

Vuosi 2018 oli juhlavuosi Lestijärven kunnan täyttäessä 150 vuotta. Pienestä kunnasta huolimatta kunnan itsenäisyys on säilynyt ja kunnan talous on ollut suhteellisen hyvässä kunnossa. Nyt tulevaisuus näyttää epävarmalla. Vallion osuudet pienevät, sosiaali- ja terveysmenot kasvavat, väki vähenee ja ikääntyy. Investointien tarve lisääntyy – uusi koulu ja päiväkotit rakennetaan parin vuoden sisällä. Tappiokierre syö äkkiä aiemmin kerätyt ylijäämät taseesta. On pakko kysyä: "Soivatko kellot Lestijärvelle?" "Lestijärvi – riittääkö tuuli purjeissa?"

Lähi vuodet ratkaisevat Lestijärven kunnan tulevaisuuden. Säilyykö kunta itsenäisenä vai joutuuko Lestijärven kunta liittymään johonkin naapurikunnista? Mikäli suunnitellut tuulivoimapaistot lähtevät rakentumaan lähimmän puolen vuoden aikana, niin Lestijärven kunnan ja lestiläisten tulevaisuus on turvattu. Tuulivoimapaistoista saatavilla kiinteistö- ja pääomaverotuloilla voimme rakentaa lapsillemme hyvän tulevaisuuden sekä turvata vanhustemme hyvinvoinnin ja riittävät palvelut kotikunnassamme. Tuulivoimaa rakentamalla Lestijärvi on tien näyttäjänä Suomessa uusiutuvan ja päästöttömän energian tuottamisessa.

2.2. KUNNAN HALLINTO JA SIINÄ TAPAHTUNEET MUUTOKSET LUOTTAMUSMIESORGANISAATIO 2013



Valtuusto valitsee seuraavat toimielimet: kunnanhallitus, tarkastuslautakunta, keskusvaalilautakunta, sivistyslautakunta ja tekninen lautakunta.

KUNNANVALTUUSTO 2018

Ylintä päätösvaltaa käyttää 15-jäseninen kunnanvaltuusto. Kunnanvaltuusto jakaantui puolueittain: keskusta 10, vasemmistoliitto 2, perussuomalaiset 1, sosiaalidemokraattinen puolue 1 ja kristillisdemokraattinen puolue 1.

Kunnanvaltuusto kokoontui vuonna 2018 kuusi kertaa ja käsiteli 83 asiaa.

Kunnanvaltuuston puheenjohtaja oli Marja Tiala, I varapuheenjohtaja Mari-Liisa Haka ja II varapuheenjohtaja Pentti Untinen.

KUNNANHALLITUS

Kunnanhallituksen kokouksia oli kertomusvuonna 11 kpl. Asioita käsiteltiin yhteensä 186 kpl. Kunnanhallitus jakaantui puolueittain: keskusta 5, SDP 1, vasemmistoliitto 1 edustaja. Kunnanhallitukseen kuuluivat seuraavat jäsenet: Tuikka Jukka-Pekka, pj., Koski-Vähälä Jorma vpj., Hakala Susanna, Itäniemi Aimo, Kuorikoski Susanna, Savolainen Raili ja Tuikkanen Pekka.

Kunnanhallituksen tehtävänä on kunnanvaltuuston asettamien tavoitteiden mukaan huolehtia kunnan toiminnan tarkoituksenmukaisesta ja tuloksellisesta hoitamisesta. Hallintoa johtaessaan kunnanhallitus huolehtii eri hallinnonalojen ja organisaatioiden suunnittelusta ja kehittämisestä. Kunnanhallitukselle kuuluvat myös yleisohjeiden antaminen hallintoon kuuluvista tehtävistä, kunnan yleisen kehityksen seuraaminen ja ohjaaminen sekä kunnan toimintaan läheisesti liittyvien yhtiöiden kanssa tehtävästä yhteistyöstä huolehtiminen.

Kunnanhallitus valmistelee kunnanvaltuustolle käsiteltävät asiat ja pance valtuuston päätökset täytäntöön. Kunnanhallitus valvoo kunnan etua ja edustaa kuntaa sekä tekee sen puolesta sopimukset ja muut oikeustoimet.

Esittelijänä toimi kunnanjohtaja Esko Ahonen. Viranhaltijoista tilivelvollisia olivat kunnanjohtaja Esko Ahonen sekä toimistosihteerinä Jarmo Kanninen.

KESKUSVAALILAUTAKUNTA

Kivelä, Irmeli pj.
Brandt, Raija vpj.
Mastokangas, Heikki
Saari, Hannu
Tiala, Paula
Vuonna 2018 järjestettiin presidentinvaalit.

TARKASTUSLAUTAKUNTA

Valtuusto asettaa tarkastuslautakunnan toimikauttaan vastaavien vuosien hallinnon ja talouden tarkastuksen järjestämistä varten.
Parkkila, Sirpa pj.
Brandt, Romi vpj.
Salminen, Juha
Sassali, Marja

2.3. KUNNAN PALKATUN HENKILÖSTÖN MÄÄRÄ 31.12.2018

Toimintayksikkö	Vakinaiset	Sijaiset	Määrä- aikaiset	työllis- tetyt	yhteensä	yh. ilman työllist.
Keskushallinto ja tark.toimi	3	-	-	-	3	3
Opetus- ja kult.toimi	19	12	-	-	31	31
Ympäristö ja tekniset palv.	4	-	-	-	4	4
Seutukunta	6	-	2	-	8	8
Maaseutu toimi	7	-	-	-	7	7
YHTEENSÄ	39	12	2	-	53	53

	2018	2017
Henkilöstökulut		
Palkat ja palkkiot	2.011.027	1.811.568

	2018	2017
Henkilösivukulut		
Eläkekulut	396.239	387.783
Muut henkilösivukulut	68.319	55.563
Henkilöstökorvaukset ja muut korjaukset	-13.154	-10.924
YHTEENSÄ TULOSLASKELMAN MUKAAN	2.462.431	2.243.990
Henkilöstökuluja aktivoitu käyttömaksuun	-2.156	
YHTEENSÄ HENKILÖSTÖKULUT	2.460.275	2.243.990

2.4 YLEINEN TALOUDELLINEN KEHITYS JA TALOUDEN NÄKYMÄT

Suomen talouskasvu jatkuu, mutta hitaampana kuin kahden viime vuoden aikana ja huomattavasti hitaammin kuin ennen vuonna 2008 alkanutta finanssikriisiä. Vuonna 2018 BKT kasvoi ennakkotietojen mukaan noin 2,7 %. Talouskasvu hidastuu vuonna 2019 noin 1,9 prosenttiin ja siitä edelleen pitkän aikavälin kasvupotentiaalinsa tuntumaan, vajaan 1,5 prosenttiin.

Talouskasvu on jatkunut jo miltei kolmen vuoden ajan. Sitä on vauhdittanut etenkin Suomessa tuotettujen tavaroiden ja palveluiden viennin elpyminen. Myös kotitalouksien kulutus on kasvanut, koska niiden käytettävissä olevat tulot ovat lisääntyneet ja alhaiset korot ovat kannustaneet kulutukseen. Työllisyys on kasvanut yli odotusten: vuonna 2018 syntyi noin 60 000 uutta työpaikkaa.

Edellytykset kasvun jatkumiselle ovat edelleen olemassa. Suomen vientituotelle riittää kysyntää kansainvälisillä markkinoilla, ja Suomessa tuotetut tavarat ja palvelut pärjäävät kilpailussa muissa maissa tuotettujen hyödykkeiden kanssa aiempaa paremmin.

Euroalueen rahapolitiikka tukee edelleen kasvua vuonna 2019, kun alhaiset korot houkuttelevat kotitalouksia kuluttamaan ja yrityksiä investoimaan. Investointeihin hyvät edellytykset myös siksi, että yrityssektorin kannattavuus on parantunut merkittävästi. Kotitalouksien ostovoiman vahvistuminen tukee kulutusta myös ennustevuosina. Palkat nousevat keskimäärin 2,5 prosentin vauhtia. Inflaation odotetaan olevan 1,3 % vuonna 2019 ja kiihtyvän 1,7 prosenttiin vuonna 2021. Kuluvan vuoden aikana inflaatiota ovat kiihdyttäneet tilapäiset ruuan ja energian hintojen nousut. Ennustejaksolla palkkojen nousu tukee inflaation kiihtymistä.

Nopein talouskasvun vaihe on kuitenkin jo ohitettu, vaikka kasvu jatkuukin myös kolmen seuraavan vuoden ajan.

Epävarmuus kansainvälisen talouden kehityksestä on lisääntynyt, ja Suomen talouskasvuun liittyvät riskit viittaavat nyt selvästi ennustettua heikkomman kehityksen suuntaan. Yhdysvaltojen ja Kiinan väliaikaisesta lähentymisestä huolimatta uhka kauppasodan kiihtymisestä ei ole poistunut. Myös epävarmuus Ison-Britannian EU-eron ehdoista ja Italian talouspolitiikan suunnasta jatkuu. Jos epävarmuus tykkää investointeja niissä maissa, joihin Suomi vie tavaraita ja palveluita, Suomen vientimarkkinoiden kasvu hidastuu. Viennin kasvu jatkuu kohtalaisena ennusteen perusurassa, mutta näköpiirissä olevien riskien toteutuminen voisi leikata viennin kasvua merkittävästikin. Se on Suomen talouskasvun kannalta suurin riski lähivuosina.

Mikäli riskit eivät toteudu, Suomen viennin kasvu jatkuu ennustevuosina kohtalaisena. Viennin kasvuvauhti jää kuitenkin selvästi finanssikriisiä edeltävää aikaa hitaammaksi. Vientituotteiden valmistuksessa käytetään Suomessa runsaasti ulkomailta tuotettuja väliainekkeita. Tämän takia viennin kasvu lisääkin samalla myös tuontia. Nettovienti, eli viennin ja tuonnin erotus, jää melko vaatimattomaksi ennustevuosina, eikä siten vauhdita samassa määrin talouskasvua kuin vuonna 2017. Tavaroiden ja palvelusten viennin arvo kasvaa kuitenkin tuonnin arvoa nopeammin, joten Suomen kauppataaseen ylijäämä vahvistuu. Pitkään alijäämäisenä pysynyt vaihtotase tasapainottuu.

Viime vuosina kotitalouksien kulutus on ollut suurempaa kuin niiden käytettävissä olevat tulot, joten kotitaloudet ovat velkaantuneet. Kotitalouksien velkaantumista ovat asuntolainojen ohella kasvattaneet kulutusluotot ja erityisesti taloyhtiölainat. Vaikka kotitalouksien tulot kasvavat ennustevuosina selvästi nopeammin kuin viime vuosina,

kotitalouksien velkaantuminen jatkuu yhä, mikäli velkaa otetaan samaan tahtiin kuin viime vuosina.

Suomalaiset yritykset ovat investoineet runsaasti parin viime vuoden ajan, mutta vuonna 2018 investointien kasvuvauhti hidastui selvästi, koska kone- ja laiteinvestointien kasvu vaimeni. Koneiden ja laitteiden lisäksi yksityisiin investointeihin luetaan rakennusinvestoinnit sekä tutkimus- ja kehitysinvestoinnit. Asuntojen uudisrakentaminen kannatteli rakennusinvestointeja vielä vuonna 2018, mutta vuonna 2019 myös investoinnit asuinrakennuksiin hidastuvat selvästi. Investoinnit uudisrakennuksiin jopa hieman supistuvat historiallisen korkealta tasolta, mutta korjausrakentamisen kasvu jatkuu.

Finanssipolitiikka keveni vuonna 2018 siitä huolimatta, että elettiin korkeasuhdannetta. Koska Suomen talous kasvaa ja työttömyys pienenee muutenkin, julkisen talouden puskureita tulisi mieluummin vahvistaa hillitsemällä julkisten menojen kasvua tai kasvattamalla verotuloja. Suomen talouskasvu oli finanssikriisin aikana ja sen jälkeen hidasta monta vuotta, mikä jätti syvän jäljen Suomen julkiseen talouteen. Suurten ikäluokkien eläköityminen on lisäksi rasittanut julkista taloutta. Julkisen talouden velka suhteessa BKT:hen on melkein kaksinkertaistunut finanssikriisin jälkeen. Talouden suotuisina vuosina julkista taloutta tulisi vahvistaa, koska tulevista taantumista ja muista ikävistä yllätyksistä selviämiseksi tarvitaan elvytysvaraa myös tulevina vuosina. Keskipitkällä aikavälillä finanssipoliittisten tavoitteiden saavuttaminen ei helpotu. Väestön ikääntyminen kasvattaa julkisia menoja ja vaikeuttaa julkisen talouden tasapainottamista. Julkisen talouden kestävyysvaje on edelleen merkittävä.

Työllisyyden viime vuoden aikana koettu poikkeuksellisen voimakas kasvu jää väliaikaiseksi ilmiöksi. Osittain tämä johtuu työmarkkinoiden yhteensopivuusongelmista. Suomessa on edelleen runsaasti työttömiä, vaikka uusia työpaikkoja on avautunut entistä enemmän.

Talouskasvu riippuu viime kädessä eniten työn tuottavuudesta, jota mitataan työntekijän yhden työtunnin aikana tuottamalla arvonlisäyksellä. Työn tuottavuuden kasvu on jäämässä huomattavasti hitaammaksi kuin vuosituotannon alussa, jolloin työn tuottavuus kasvoi keskimäärin 2,5 % vuodessa.

Vaikka tuotannon ja työllisyyden kasvu vielä jatkuu, korkein suhdannehuippu Suomen taloudessa alkaa olla takanapäin. Osaltaan kasvun hidastuminen johtuu pitkään jatkuneen nousukauden hipumisesta muualla maailmassa. Lähivuosina myös väestön ikääntyminen ja heikko tuottavuuskehitys alkavat entistä voimakkaammin varjostaa Suomen talousnäkyviä.

2.5 OMAN TALOUSALUEEN KEHITYS

Keski-Pohjanmaan maakuntasuunnitelma vuosille 2040 sekä maakuntaohjelma vuosille 2018 – 2021 hyväksyttiin maakuntavaliuustossa marraskuussa 2017. Maakuntaohjelma 2018 – 2021 linjaa tärkeimmät kehittämistoimenpiteet seuraavaa neljää vuotta silmällä pitäen. Maakuntaohjelma on rakennettu yhteistyössä alueen toimijoiden kanssa työryhmä- ja seminaarityöskentelyn avulla. Sen lisäksi maakuntaohjelma oli vapaa kommenttikierroksella, jonka mukaisesti asiakirjaa tarkennettiin lausuntokierrosta varten.

Tuloksena saatiin vahva ja eteenpäin suuntaava ohjelma, jossa visioina ja päätavoitteena on "Hyvinvoiva kasvun maakunta". Kehittämistoimenpiteitä toteutetaan seuraavalla 4-vuotiskaudella kolmessa kehittämissuunnitelmassa: osaaminen, kilpailukyky sekä saavutettavuus. Läpileikkaavina painopisteinä ovat maaseutu, kansainvälisyys sekä vetovoima.

Keski-Pohjanmaan missio, visio ja kehittämisen periaatteet lähtevät siitä, että Keski-Pohjanmaa tunnetaan luonnon- ja ihmisläheisenä maakuntana, jossa ihmisillä on valinnan mahdollisuuksia asumisen, opiskelun, työnteon ja arkipäivän elämisen suhteen. Maakunnassa arki sujuu ja mahdollisuudet laadukkaaseen vapaa-ajan viettoon ovat hyvät. Maakunnan korkea ja monipuolinen osaaminen, osaamisen edelleen kehittäminen ja vireä elinkeinoelämä perustuvat luovuuteen ja verkostoitumiseen sekä hyviin yhteyksiin myös maakunnan ulkopuolelle. Keski-Pohjanmaa on yhtenäinen ja tasapainoinen maakunta, jossa maaseutu ja kaupunki tukevat toisiaan.

Keski-Pohjanmaalla kuten koko Suomessa on suuri yhteiskunnallinen murros käynnissä. Paikkamme maailmantalouden työnjaossa muuttuu jälleen. Viime vuosisadan aikana kehityimme lyhyessä ajassa maatalousvaltaisesta teolliseksi yhteiskunnaksi. Talouden kivijalan muodostivat erityisesti puu- ja paperiteollisuus sekä metalli- ja konepajateollisuus. Nyt olemme nopeaan tahtiin siirtymässä palveluteolliseen aikaan. Palvelut sekä luovat alat kasvavat ja teollinen perustamme muuttuu. Tämä luo muutospaineita myös työelämälle.

Keski-Pohjanmaan väkiluku on jossain määrin vähenevä. Ennakkoliedon mukaan väkiluku oli 31.12.2018 yhteensä 68.444 asukasta, kun vastaavasti maakunnan väkiluku oli 30.11.2016 yhteensä 69.073 asukasta. Vähennystä oli runsaassa kahdessa vuodessa 629 asukasta. Tilastokeskuksen väestöennusteissa Keski-Pohjanmaan väkiluku ennustetaan olevan 2020 vuonna 67.975, ja edelleen tämänkin jälkeen vähenevä, sen ennustetaan olevan 2030 vuonna 66.308 ja 2040 vuonna 65.531 asukasta.

Toimialoitain tarkasteltuna sosiaali- ja terveyspalvelut ovat maakunnan suurin työllistäjä, minkä jälkeen tulevat teollisuus, tukku- ja vähittäiskauppa sekä maatalous. Työpaikat vähentyivät koko maakunnassa vuodesta 2012 vuoteen 2014 kahden prosenttiyksikön verran eli 683 työpaikkaa. Erityisesti työpaikkoja hävisi teollisuudesta, mutta myös maataloudesta sekä kaupan, kuljetuksen ja koulutuksen toimialoilta.

Työttömyys on edelleen koko maassa haasteena, niin myös Keski-Pohjanmaalla. Rakennetyöttömyyden sekä nuorisotyöttömyyden hoidossa keskeistä on osaamisen kehittäminen. Osaamisen kehittämällä vastataan yritysten työvoiman saatavuuden turvaamiseen, nuorten syrjäytymisen ehkäisyyn, maahanmuuttajien kotouttamiseen sekä pitkittyvän työttömyyden ehkäisyyn.

Osaavan Keski-Pohjanmaan keskeinen kehittämisen painotus on älykkään erikoistumisen strategia, jota toteutetaan vahvasti Biolaakso-kärkihankkeilla ja kaivoshankkeilla sekä tuulivoiman rakentamisella. Päämääränä on alueen vahvuuksiin pohjautuvan elinkeinoelämän edelleen kehittyminen.

2.6. KUNNAN TOIMINNAN JA TALOUDEN KEHITYS

Lestijärven kunnan asukasmäärä oli vuoden 2018 lopussa 737 asukasta (ennakkolieto). Asukasmäärä oli vuoden 2017 lopussa 789 asukasta eli muutos oli -52 asukasta. Vuoden aikana kuoli 17 henkilöä. Lapsia syntyi 7.

Lestijärven kunnan työttömyysaste oli joulukuun 2018 lopussa 7,3 % (vuosikeskiarvo 6,7 %). Edellisen vuoden 2017 lopussa työttömyysaste oli 9,8% eli työttömyysasteen muutos oli -2,6 %. Työttömyysaste maakunnassa oli 7,7 % (2017 vuonna 8,9 %), kun se vastaavasti oli koko maassa 9,7 % (2017 vuonna 11,2 %).

Lestijärven kunnan veroprosentti oli 21,00 %. Kunnan kaikki verotulot vähenivät yhteensä 148.943,92 eurolla edelliseen vuoteen 2017 verrattuna, samoin valtionosuudet ja avustukset pienivät edelliseen vuoteen verrattuna 45.877 eurolla.

Peruspalvelut pystyttiin tarjoamaan vuoden 2018 aikana vakiintuneella palvelutasolla, tosin kustannustaso nousi merkittävästi. Kunnan talous oli vuoden aikana alijäämäinen ja toteutunut alijäämä oli talousarviossa arvioitua suurempi 178.117 eurolla.

Lestijärven kunnan tilinpäätös oli -563.784,72 euroa alijäämäinen (2017 vuonna -109.935,32). Vuosikate vuoden 2018 tilinpäätöksessä oli -254.606,17 eli -345 euro/asukas (2017 vuonna 175.682,41 euroa eli 222 euro/asukas). Tilinpäätökseen kertynyt ylijäämä oli yhteensä 1.068.069,14 eli 1449 euroa/asukas (2017 vuonna 1.631.853 euroa eli 2.068 euroa/asukas). Kunnan lainakanta oli vuoden lopulla 1.651.886 euroa ja se pieneni vuoden 2018 aikana 13.905 eurolla. Lainakannan kasvu johtuu Lestijärven Lainakanta vuonna 2018 oli 2.241 euroa/asukas, kun se vuonna 2017 oli 2.111 euroa/asukas. Lainakannan kasvu/asukas johtuu väestön vähenemisestä vuonna 2018.

2.6.1 OLENNAISET MUUTOKSET KUNNAN TOIMINNASSA JA TALOUDESSA

Sosiaali- ja terveydenhuollon palveluiden järjestämisvastuu on toteutettu Keski-Pohjanmaan sosiaali- ja terveyspalvelukuntayhtymä SOITE:n tuottamana. SOITE aloitti toimintansa 01.01.2017. Lestijärven kunnan SOTE-menot kasvoivat vuoden 2018 aikana 313.228 euroa ollen yhteensä 3.462.457 euroa. Kasvu oli 9,95 %. Koko SOITE:n aikana menot ovat kasvaneet 391.867 euroa eli 12,76 %. SOITE:n menojen voimakas kasvu osaltaan selittää vuoden 2018 alijäämän suuruutta.

Sosiaali- ja terveydenhuollon palvelurakenteen uudistamiseen liittyvää työtä on tehty eri tasoilla hyvin voimakkaasti vuodesta 2015 alkaen.

Suomen hallitus kertoi 09.11.2015 SOTE-uudistusta koskevista linjauksistaan. Tuon linjauksen mukaan Suomeen perustetaan 18 itsehallintoaluetta, joista 15 järjestää itse alueensa sosiaali- ja terveyspalvelut. Kolme muuta itsehallintoaluetta järjestävät lain perusteella sosiaali- ja terveyspalvelunsa tukeutuen toiseen itsehallintoalueeseen. Itsehallintoalueelle kootaan sosiaali- ja terveydenhuollon lisäksi muita tehtäviä.

Vuoden 2016 alkupuolella Suomen hallitus muutti aiempaan antamaansa SOTE-uudistuksen linjausta. Tuon uuden linjauksen mukaan Suomeen perustetaan 18 itsehallintoaluetta ja 18 tuotantoaluetta, eli käytännössä tämä tarkoittaa sitä, että tuotantoalue on sama kuin maakunnan alue.

Keski-Pohjanmaan maakunnassa jatkettiin vuoden 2018 aikana SOTE-uudistuksen ja maakuntauudistuksen valmistelua, mihin työhön Lestijärvi on osallistunut. Samassa yhteydessä on edelleen pyritty selvittämään Reisjärven siirtymistä Pohjois-Pohjanmaan maakunnasta ja Kruunupyyn siirtymistä Pohjanmaan maakunnasta osaksi Keski-Pohjanmaan maakuntaan.

2.6.2 ARVIO TODENNÄKÖISESTÄ TULEVASTA KEHITYKSESTÄ

Nykyisellä rakenteella ja toimintamallilla kunnan tilinpäätöksessä vuosikate muodostuu alijäämäiseksi. Koko tilinpäätös menee poistojen jälkeen reippaasti alijäämäiseksi. Nykyisellä toimintamallilla sekä taloudellisella kehityksellä kunnan talous kestää pari kolme vuotta, kun huomioidaan taseessa olevat ylijäämät.

Tästä johtuen on kunnassa mieltävä joko säästötoimia tai uusia tuloja tuovia toimintoja. Säästöjen tie ei ole pitkillä aikavälillä riittävä, sillä säästöilläkin on raja-

arvonsa ja tien pää tulee eteen. Ainoaksi tehokkaaksi vaihtoehdoksi jäänee tiukka talous sekä uusien tuloja tuovien toimintojen keksiminen ja kehittäminen. Tässä vaihtoehdossa tulee tuulivoiman rakentamisella ja siihen liittyvillä muilla tuloilla olemaan merkittävä osuus Lestijärven kunnan kehityksessä ja tulevaisuudessa. Tavoitteena on edelleen pitää Lestijärvi itsenäisenä kuntana.

Lestijärven kunnalla on korjausvajetta sekä investointitarvetta. Uutta koulurakennusta ja laajennuksen peruskorjausta suunnitellaan ja rakentamisen ennakoidaan alkavan syksyllä 2019.

2.6.3 HALLITUKSEN ESITYS TILINKAUDEN TULOKSEN KÄSITTELYSTÄ JA TALOUDEN TASAPAINOITTAMISTA KOSKEVISTA TOIMENPITEISTÄ

Tilikauden tuloksella tarkoitetaan tuloslaskelman tulosta ennen varauksia ja rahastosiirtoja, jonka mukainen tulos on -563.784,72 euroa.

Kunnanhallitus esittää tilikauden 2018 tuloksen -563.784,72 euron käsittelystä, että tilikauden ylijäämä kirjataan taseen oman pääoman kohtaan edellisten tilikausien yli-/alijäämä. Investointivaroja, poistokeräyksiä, vahinkorahastosiirtoja, lahjoitusrahastosiirtoja tai siirtoja muihin rahastoihin ei suoriteta.

Pienen kunnan taloustilanne on muutosherkkä. Erityisen paljon kunnan taloudellinen asema riippuu erikoissairaanhoidon menokehityksestä sekä valtionosuuksissa ja verotuloissa tapahtuvista muutoksista.

2.6.4 ARVIO MERKITTÄVIMMISTÄ RISKEISTÄ JA EPÄVARMUUSTEKIJÖISTÄ SEKÄ MUISTA KEHITTÄMISEEN VAIKUTTAVISTA SEIKOISTA

Toiminnallisista riskeistä henkilökunnan saatavuus voi olla haasteellista, mutta tällä hetkellä kunnassa on osaava henkilökunta ja palvelut joihin ei ole omaa henkilökuntaa, ostetaan muilta kunnilta tai yksityisiltä. Kunnan taloushallinnon tietojärjestelmät ovat vanhat ja niitä tullaan päivittämään seuraavien vuosien aikana. Laman vaikutukset näkyvät kunnassa viiveellä, johtuen suuresta alkutuotannosta.

Kunnan velkojen määrä on viime vuosina pystytty vähentämään, tilinpäätösvuonna ei nostettu pitkäaikaislainoja. Lainoja on nostettu sekä kuuden kuukauden euriboriin sidottuina että kiinteinä ja toisaalta korot ovat alentuneet merkittävästi, joten kunnalla ei ole merkittäviä korkoriskejä. Kunnan kiinteistöillä on vakuutukset ja merkittävimmät koneet ja kalustot on myös vakuutettu, toiminnan keskeytysvakuutuksia kunnalla ei ole. Kunnanhallitus päätti lokakuussa 2009 kilpailuttaa kunnan vakuutukset ja teki toimeksiantosopimuksen Oy Risk Consult Ab:n kanssa. Samalla tarkistettiin myös vakuutusten kattavuus ja lisäksi ne käydään vakuutusyhtiön kanssa vuosittain läpi. Vakuutusten kilpailuttaminen on suoritettu vuoden 2010 aikana.

Taloudellisissa riskitekijöissä on huomioitava se, että elintarviketuotanto ei ole vieläkään käynnistynyt suunnitellussa laajuudessa Spring Marketing Oy:n toimesta. Valkeisen Holiday Oy:lle myönnetty lainan takaus johti siihen, että kunta joutui lunastamaan takuusummalla vakuutena olleet kaksi tonttia keskeneräisine rakennuksineen ja kunta myi ne tappiolla.

2.6.5 YMPÄRISTÖTEKIJÄT

Kunnan oma jätevedenpuhdistamo oli uusimisen tarpeessa ja tämän vuoksi päädyttiin yhteistyöhön Kinnulan kunnan kanssa. Siirtoviemärin rakentaminen toteutettiin vuonna 2009. Yli-Lestin viemärintä aloitettiin vuoden lopulla ja se saatettiin päätökseen v. 2013 alussa. Änäkkälän ja Kangasvien alueen viemärintä suoritettiin vuoden 2016 aikana.

2.6.6 SELONTEKO KUNNAN SISÄISEN VALVONNAN JÄRJESTÄMISESTÄ

Valtuusto hyväksyi 6.2.2014 sisäisen valvonnan ja riskienhallinnan perusteet. Sisäisellä valvonnalla tarkoitetaan kunnan ja kuntakonsernin isäisiä menettely- ja toimintatapoja, joiden avulla pyritään varmistamaan organisaation tavoitteiden ja toiminnan laillisuudesta. Riskienhallinnalla tunnustetaan, arvioidaan ja hallitaan tavoitteiden saavuttamista uhkaavia tekijöitä. Sisäisen valvonnan ja riskienhallinnan järjestäminen on siten osa kunnan ja kuntakonsernin johtamista.

Käytännössä sisäinen valvonta ja riskienhallinta kytkeytyvät vuosittaiseen talousarvio- ja tilinpäätösprosessiin sekä kaikkeen kunnan päätöksentekoprosessiin. Ohjauksen välineitä ovat mm. hallintosääntö, talousarvion laadintaohjeet ja jokaisen esimiehen ja alaisen kesken käytävät kehityskeskustelut vuosittain talousarvion valmistuttua sekä kunnan tilivelvollisten määrääminen vuosittain.

Säännösten määräysten ja päätösten noudattaminen

Lautakuntien alaisten viranhaltijoiden päätökset tuotiin lautakunnille tiedoksi lautakuntien kokouksissa. Kunnanhallituksen alaisten viranhaltijoiden päätökset tuotiin kunnanhallitukselle tiedoksi kunnanhallituksen kokouksissa. Päätökset jaettiin liitetietoina esityslistan yhteydessä.

Päätösten valmistelussa pyrittiin tarkkuuteen lakien ja säännösten noudattamisessa ja tarvittaessa valmisteluvaiheessa käytettiin lakimiesten ja muiden asiantuntijoiden asiantuntemusta. Hallintosääntö määrittelee aukottomasti päätösvallan ja sitä noudatettiin toiminnassa.

Lakien, säännösten, päätösten ja hyvän hallintotavan noudattamisessa ei havaittu puutteita vuoden aikana.

Tavoitteiden toteutuminen, varojen käytön valvonta, tuloksellisuuden arvioinnin pätevyys ja luotettavuus

Sisäinen valvonta hoidetaan kunnassa hallintokunnittain, jotka valvovat määrärahojen ja tavoitteiden toteutumista vähintään neljännesvuosittain. Kesäkuun lopun tilanteesta laaditaan osavuositarkaus. Kunnanhallitus on valinnut 27.6.2017 konserniohjauksen sekä sisäisen valvonnan ja riskienhallintajoukon, johon kuuluvat Pekka Tuikkasen pj., Pentti Untisen vpj. ja Susanna Hakalan.

Riskienhallinnan järjestäminen

Varsinaista riskikartoitusta kunnassa ei ole tehty. Riskienhallinta on hallintokunnilla omien vastuualueidensa osalta. Hallintokunnilla on ollut vuoden aikana jonkin verran, ympäristöhuollossa suunnittelussa ja valvonnassa, liiketoiminnassa sekä terveydenhuollossa ja vanhustenhuollossa talousarvioylityksiä, joista johtuen käyttötalouden ylitys oli yhteensä 165.046 euroa. Verotulot toteutuivat 101,25 prosenttisesti eli ylitystä oli 29.925 euroa ja valtionosuudet toteutuivat 99,51 prosenttisesti eli alitus oli 14.749 euroa.

Omaisuuksien hankinnan, luovutuksen ja hoidon valvonta

Omaisuuden hankinnassa, luovutuksissa ja hoidon valvonnassa ei ole tapahtunut vuoden aikana mitään menetyksiä, arvon alennuksia eikä ole jouduttu korvaus- tai muuhun oikeudelliseen vastuuseen. Kunnan hallintaan siirtyi kuitenkin takausvastuun kautta vapaaehtoisella kaupalla Valkeinen Holiday Oy:n Valkeisen kaksi mökkiä tontteineen, jotka myytiin tappiolla.

Sopimustoiminta

Sopimustoiminnassa ei ole tilikauden aikana ollut ongelmia.

Arvio sisäisen tarkastuksen järjestämisestä

Sisäistä tarkastusta kunnassa hoitaa hallintokunnat ja kunnanjohtaja seuraa laskujen maksatusta, ostoireskontran saajarekisteriä ja maksuliikennettä.

Laskut tarkastaa ensin tilaaja/vastaanottaja, jonka jälkeen ne hyväksyy ja tiliöi asianomaisen hallintokunnan hyväksymisoikeuden omaava henkilö. Hyväksymisen jälkeen laskut syötetään kunnan ostoireskontraan, josta ne valitaan päiväkohtaisesti maksatukseen. Maksatuslista tulostetaan ja siihen tulee vielä maksamismääräys.

Kunnan johtoryhmän suorittamassa sisäisen valvonnan ja riskienhallinnan arvioinnissa todettiin suurimmiksi ongelmiksi puutteellinen ohjeistus ja koulutus sekä arvioinnin puutteellisuus. Lisäksi todettiin ettei kunnalla eikä kuntakonsernilla ole riskienhallintapolitiikkaa, ohjeistusta eikä periaatteita eikä raportointi toimi johdolle päin, mutta puutteista ei ole kuitenkaan aiheutunut vahinkoja eikä ongelmia toimintaan.

3. TILIKAUDEN TULOKSEN MUODOSTUMINEN

3.1. KUNNAN KOKONAISTULOT JA -MENOT

TULOT	eur	%	MENOT	eur	%
Toiminta			Toiminta		
Toimintatuotot	2089795	26,9	Toimintakulut	7707296	
Verotulot	2419925	31,1	Valmistus omaan käyttöön	0	
Valtionosuudet	2965328	38,1	Korkokulut	24751	
Korkotuotot	3089	0,0	Muut rahoituskulut	2418	
Muut rahoitustuotot	1722	0,0	Satunnaiset kulut	0	
Satunnaiset tuotot	0	0,0	Tulorahoituksen korj.erät		
Tulorahoituksen korj.erät	-140493	-1,8	Pakollisten varausten muutos		
Pys.vast.hyödykk.luovutusvoitot	0	0,0	Pakoll.var.lis.+ väh.-	0	
Investoinnit			Pys.vast.hyödykk.luovutustappiot	0	
Rah osuudet investointien.	0	0,0	Investoinnit		
Pys.vast.hyödykk.luovutustulot	0	0,0	Investointimenot	299831	
Rahoitustoiminta			Rahoitustoiminta		
Antolainasaamisten vähenn.	80000	1,0	Antolainasaam.lisäykset	0	
Pitkäaik.lainojen lisäys	0	0,0	Pitkäaik.lainojen vähennys	63743	
Lyhytaik.lainojen lisäys	0	0,0	Lyhytaik.lainojen vähennys	0	
Oman pääoman lisäykset	359567	4,6	Oman pääoman vähennykset	0	
Kokonaistulot yhteensä	7778933	100,0	Kokonaismenot yhteensä	8098039	1
Kokonaistulot - Kokonaismenot	-319107				
Muut maksuvalm muutokset -					
Rahavarojen muutos =	-319107				

3.2. TULOSLASKELMA JA SEN TUNNUSLUVUT

	2018	2017
	euroa	euroa
Toimintatuotot	2089794,73	2146992,04
Valmistus omaan käyttöön		
Toimintakulut	7707295,73	7533904,00
Toimintakate	-5617501,00	-5386911,96
Verotulot	2419924,94	2568868,86
Valtionosuudet	2965328,00	3011205,00
Rahoitustuotot ja -kulut		
Korkotuotot	3088,97	4323,05
Muut rahoitustuotot	1722,03	3146,78
Korkokulut	24750,94	24783,23
Muut rahoituskulut	2418,17	166,09
Vuosikate	-254606,17	175682,41
Poistot ja arvonalentumiset	309178,55	285617,73
Satunnaiset tuotot	0,00	0,00
Satunnaiset kulut		
Tilikauden tulos	-563784,72	-109935,32
Tilinpäätössiirrot		
Tilikauden ylijäämä/alljäämä	-563784,72	-109935,32
TULOSLASKELMAN TUNNUSLUVUT		
Toimintatuotot/Toimintakulut %		
100 x Toimintatuotot/toimintakulut-valm. omaan käyttöön	27,1	28,5
Vuosikate prosenttia poistoista	-82,3	61,5
100 x (Vuosikate/Poistot ja arvonalent.)		
Velat ja vastuut % käyttötuloista	99,31	133,41
Vuosikate, euroa/asukas	-345	223
Asukasmäärä	737	789

3.3. RAHOITUSLASKELMA JA SEN TUNNUSLUVUT

	2018	2017
	euroa	euroa
RAHOITUSLASKELMA		
Toiminnan rahavirta		
Vuosikate	-254606,17	175682,41
Satunnaiset netto	0,00	0,00
Tulorahoituksen korjauserät	-140492,99	0,00
Investointien rahavirta		
Investointimenot	299831,11	235402,53
Rahoitusosuudet investointeihin	0,00	0,00
Pysyvien vastaavien hyödykk.luovutustulot	0,00	0,00
Toiminnan ja investointien rahavirta	-694930,27	-59720,12
Rahoituksen rahavirta		
Antolainauksen muutokset		
Antolainasaamisten lisäykset	0,00	0,00
Antolainasaamisten vähennykset	80000,00	30000,00
Lainakannan muutokset		
Pitkäaikaisten lainojen lisäys	0,00	92456,33
Pitkäaikaisten lainojen vähennys	-63743,12	-32009,07
Lyhytaikaisten lainojen muutos	0,00	0,00
Oman pääoman muutokset	0,00	0,00
Muut maksuvalmiuden muutokset	359566,76	202717,41
Rahoituksen rahavirta	375823,64	293164,67
Rahavirtojen muutos	-319106,63	233444,55
Rahavarojen muutos		
Rahavarat 31.12.	355711,42	674818,05
Rahavarat 1.1.	674818,05	441373,50
	-319106,63	233444,55
RAHOITUSLASKELMAN TUNNUSLUVUT		
Toiminnan ja invest.rahavirran kertymä 5 vuodelta, €	-833200,08	-197989,93
Investointien tulorahoitus, %	-84,9	74,6
100*Vuosikate/Investointien omahankintameno		
Lainanhoitokate	-2,60	3,53
(Vuosik.+Korkok.)/(Korkokulut+lainanlyh.)		
Kassavarat 31.12.	355711,42	674818,05
Kassastamaksut	8238532	7826265
Kassan riittävyys (pv)	15,76	31,47
365 pv*(Rah.om.arvop.+Rahat ja pankkis.)/Kassasta maksut		
Asukasmäärä	737	789

3.4. TASE JA SEN TUNNUSLUVUT
VASTAAVAA

17
21

18

2018	2017	VASTATTAVAA	2018	2017
		OMA PÄÄOMA		
		Penuspääoma	2742356,91	2742356,91
PYSYVÄT VASTAAVAT		Liittymismaksurahasto		
Aineettomat hyödykkeet		Arvonkorotusrahasto	2936561,20	2936561,20
Aineettomat oikeudet	0,00	Muut omat rahastot	0,00	0,00
Tiitokoneohjelmistot	0,00	Edellisten tilikausien yli-/alijäämä	1631853,88	1741789,18
Muut pitkävaik. menot	42324,81	Tilikauden yli-/alijäämä	-503784,72	-109935,32
Ennakkomaksut	0,00		6746987,25	7310771,97
	42324,81	8482,18		
		POISTOERO JA VAPAAEHTOIS- SET VARAUKSET		
Aineelliset hyödykkeet		Poistoero	0,00	0,00
Maa- ja vesialueet	1208225,22	Vapaaehtoiset varaukset	0,00	0,00
Rakennukset	4651616,76		0,00	0,00
Kiinteät rakenteet ja laitteet	1133211,05	PAKOLLISET VARAUKSET	0,00	0,00
Koneet ja kalusto	88337,13	Eiäkivaraukset	0,00	0,00
Muut aineelliset hyödykkeet		Muut pakolliset varaukset	0,00	0,00
Ennakkomaksut ja keskenen hankinnat	76200,53		0,00	0,00
	7157590,69	7342421,89		
		TOIMEKSIANTOJEN PAAOMAT		
Sijoitukset		Valtion toimeksiannot	0,00	0,00
Osakkeet ja osuudet	1172702,31	Lahjotusrahastojen pääomat	4301,07	4397,56
Joukkovelkakirjalainasaamiset	0,00	Muut toimeksiantojen pääomat	0,00	0,00
Muut lainasaamiset	461429,54		4301,07	4397,56
Muut saamiset	0,00			
	1634131,85	1431997,73		
		VIERAS PÄÄOMA		
TOIMEKSIANTOJEN VARAT		Pitkäaikainen	0	0
Valtion toimeksiannot	0,00	Joukkovelkakirjalainat	1707115,21	1760988,03
Lahjotusrahast. erityiskatteet	4301,07	Lainat rahoitus- ja vakuutuslait.	52975,13	62845,43
Muut toimeksiantojen varat	0,00	Lainat julkisyhteisöiltä	0,00	0,00
	4301,07	4397,56		
		Lainat muilta luotonantajilta		
		Saadut ennakot		
		Ostovelat		
		Liittymismaksut ja muut velat	430174,54	382794,67
		Siirtovelat	0,00	0,00
			2190264,88	2206628,13
		VAIHTUVAT VASTAAVAT		
Vaihto-omaisuus		Lyhytaikainen		
Aineet ja tarvikkeet		Joukkovelkakirjalainat	0	0
Keskenkäiset luotot		Lainat rahoitus- ja vakuutuslait.	4034,00	4034,00
Valmiit tuotteet/Varat		Lainat julkisyhteisöiltä	9870,30	9870,30
Muu vaihto-omaisuus		Lainat muilta luotonantajilta	0,00	0,00
Ennakkomaksut	0,00	Saadut ennakot		
	0,00	0,00	0,00	0,00
		Ostovelat	44905,95	43949,94
		Liittymismaksut ja muut velat	645260,88	605480,52
		Siirtovelat	704071,13	683314,76
			0,00	0,00
			9645624,33	10165112,42
Saamiset				
Pitkäaikaiset saamiset				
Myyntisaamiset	0,00			
Lainasaamiset	171273,76	194738,87		
Muut saamiset	4345,62	17921,97		
Siirtosaamiset	0,00	0,00		
Lyhytaikaiset saamiset		TASEEN TUNNUSLUVUT		
Myyntisaamiset	0,00	Omavaraisuusaste, %	69,9	71,8
Lainasaamiset	0,00	Rahoit. varallisuus euras.	-2832	-1866
Muut saamiset	43877,23	Suht. velkaantuneisuus-%	38,7	37,8
Siirtosaamiset	232067,86	Lainakanta, eur/asukas	2407	2329
	451564,49	Lainakanta 31.12.	1773995	1837738
		Asukasmäärä	737	789
Rahoitusomaisuusarvopaperit		Kertynyt yli-/alijäämä	1068069	1631854
Osakkeet ja osuudet		Kertynyt yli-/alijäämä/as.	1449	2068
Sijoitukset rahamarkk.instr.		Lainasaamiset	461429,54	541429,54
Joukkovelkakirjalainasaamiset				
Muut arvopaperit	0,00			
	0,00			
Rahat ja pankkisaamiset	355711,42			
VASTAAVAA YHTEENSA	9645624,33	10165112,42		

3.5. KUNTAKONSERNIN TOIMINTA JA TALOUS

3.5.1. Lestijärven kunnan konsermirakenne

Yhdistely konsernitilinpäätökseen
Yhdistelty Ei Yhdistelty

Tytäryhteisöt	
Yhtiöt	
Kiinteistö- ja asuntoyhtiöt	
Kiinteistö Oy Lestijärven Liiketalo	1
LYKOY	1
Kiinteistö Oy Lestijärven Vuokrakodit	1
Kuntayhtymät	
Korpelan Voima	1
K-P:n koulutuskuntayhtymä	1
K-P:n sairaanhoitopiiri	1
K-P:n liitto	1

3.5.2. Konsernin toiminnan ohjaus

Konserniohjausta varten on laadittu konserniohje, jonka kunnanvaltuuston on hyväksynyt 24.6.2008. Toimivalta koko kuntakonsernia koskevien asioiden tiedottamisessa on kunnanhallituksella toimielimenä ja kunnanjohtajalla viranhaltijalla ja konserniin kuuluvien yhteisöjen velvollisuus on antaa tiedottamista varten tiedot.

3.5.3. Olennaiset konsernia koskevat tapahtumat

Vuoden 2007 alusta lukien perustettu Kiinteistö Oy Lestijärven Vuokrakodit, jonka omistukseen kunta siirsi apporttiluovutuksena Kartanon-, Porrashoron- ja Pirtin rivitalot sekä Yli-Lestin paritalot ja Syrin paritalon, yhteensä 36 asuntoa. Yhtiön toimintaa kunta on joutunut tukemaan sekä avustuksin että lainoilla, johtuen ennen kaikkea konvertointilainan tiukemmasta maksuohjelmasta, laina on kuitenkin maksettu loppuun.

Kiinteistö Oy Lestijärven Liiketalo hoitaa liiketalon hallinnointia, liiketalon II-kerroksen toimistotiloista löytyy toimistopaikkoja, joihin haetaan vuokralaisia. I-kerroksen toimitilat on tällä hetkellä kaikki käytössä.

LYK lunasti entiset Hirvisen tulipalon jäljiltä jääneet hallitilat Incap Furniture Oy:ltä sekä lisäksi loppuvuodesta Lestijärven kunnalta ns. punaisen teollisuushallin. Edellä olevilla järjestelyillä Kangasvieren alueen teollisuustilat saatiin kaikki saman omistajan hallintaan lukuun ottamatta väestösuojaa, joka jäi kunnan omistukseen. Yhtiöllä on ollut ongelmia talouden kanssa ja sillä on myös suhteellisen paljon saatavia ja tilat ovat melkein tyhjiillään.

3.5.4. Selonteko konsernivalvonnan järjestämisestä

Tytäryhteisöjen toimitusjohtajat ovat kunnan palveluksessa olevia henkilöitä sekä lisäksi yhtiöiden hallituksissa on kunnan viranhaltijoita ja luottamushenkilöitä, joten tieto tytäryhtiöiden ohjeistus ja valvonta kulkee sitä kautta. Tytäryhteisöt ovat noudattaneet annettuja ohjeita ja toimittaneet pyydettyt aineistot. Tytäryhteisöjen palveluksessa ei ole varsinaisesti työntekijöitä vaan hallinto- ja pääosin myös kiinteistöhoitopalvelut ostetaan kunnalta. Riskikartoituksia ei ole tehty, mutta kiinteistöjen vakuutukset ovat ajan tasalla ja muutkin riskit on pyritty minimoimaan.

KONSERNITULOSLASKELMA JA SEN TUNNUSLUVUT

	2018	2017
Toimintatuotot	8594938,06	8198738,49
Toimintakulut	-13814876,98	-13218510,17
Osuus osakk.yht.voiroista/tapp.)	<u>26859,38</u>	<u>38794,98</u>
Toimintakate	-5193079,54	-4980976,71
Verotulot	2419924,94	2568868,86
Valtionosuudet	2965328,00	3011205,00
Rahoitustuotot ja -kulut		
Korkotuotot	6000,16	8161,66
Muut rahoitustuotot	4367,08	8470,76
Korkokulut	-32933,14	-34656,48
Muut rahoituskulut	<u>-6512,18</u>	<u>-954,84</u>
Vuosikate	163095,33	580118,26
Poistot ja arvonalentumiset		
Suunnitelman mukaiset poistot	-615937,09	-588102,51
Arvonalentumiset	0,00	0,00
Satunnaiset erät	<u>49533,95</u>	50000
Tilikauden tulos	-403306,79	42015,72
Tilinpäätössiirrot	-37857,55	-10975,79
Tilikauden verot	-12,20	-89,21
Laskennalliset vero	2257,24	1361,63
Vähemmistöosuudet	<u>-708,24</u>	<u>-702,41</u>
Tilikauden ylijäämä(alijäämä)	-439628,57	31609,94
Toimintatuotot/Toimintakulut %		
100 x Toimintatuotot/toimintakulut-valm. omaan käyttöön	62,22	62,02
Vuosikate prosenttia poistoista		
100 x (Vuosikate/Poistot ja arvonalent.)	26,48	98,64
Vuosikate, euroa/asukas	221	735
Asukasmäärä	737	789

KONSERNIRAHOITUSLASKELMA

	2018	2017
Toiminnan rahavirta		
Vuosikate	163095,32	580118,20
Satunnaiset erät	49533,95	50000,00
Tilikauden verot	0,00	0,00
Tulorahoituksen korjaukset	-89349,85	-32336,63
Investointien rahavirta		
Investointimenot	-725603,66	-690364,01
Rahoitusosuudet investointimenoihin	5026,76	4969,19
Pysyvien vastaavien hyödykkeiden luovutustulot	167590,00	5377,35
Toiminnan ja investointien rahavirta	-429707,48	-82235,88
Rahoituksen rahavirta		
Antolainauksen muutokset		
Antolainasaamisten lisäykset	0,00	0
Antolainasaamisten vähennykset	80000,00	30050,62
Lainankannan muutokset		
Pitkäaikaisen lainojen lisäys	95100,00	838792,07
Pitkäaikaisen lainojen vähennys	-305195,79	-151099,87
Lyhytaikaisen lainojen muutos	-75735,58	25970,16
Oman pääoman muutokset	<u>0,00</u>	<u>-813741,35</u>
Muu maksuvalmiuden muutokset		
Toimeksiantojen varojen ja pääomien muutokset	21501,42	4795,11
Vaihto-omaisuuden muutos	12034,71	-12317,37
Saamisten muutos	381031,56	135878,76
Korottomien pitkä- ja lyhyaik.velkojen muutos	75471,43	229542,35
Rahoituksen rahavirta	284207,75	287868,68
Rahavarojen muutos	-586331,23	205632,8
Rahavarojen muutos		
Rahavarat 31.12.	1368927,52	1654920,21
Rahavarat 1.1.	1955258,75	1449287,41
	-586331,23	205632,8

3.5.5. KONSERNITASE JA SEN TUNNUSLUVUT

VASTAAVAA	2018	2017	VASTATTAVAA	2018	2017
PYSYVÄT VASTAAVAT			OMA PÄÄOMA		
Aineettomat hyödykkeet			Peruspääoma	2742358,91	2742358,91
Muut pitkävaik.menot	126775,12	101030,98	Arvonkorotusrahasto	3131744,93	3132161,47
Aineelliset hyödykkeet			Muut rahastot	105541,94	106501,56
Maa- ja vesialueet	1295608,44	1422280,24	Edellisten tilikausien ylläpitämää	2448934,00	2465394,78
Rakennukset	7217385,19	7296045,69	Tilikauden ylläpitämää	439428,57	31609,93
Kiinteät rakenteet ja laitteet	2093980,10	2023124,75		7986949,21	8478024,65
Koneet ja kalusto	<u>321659,41</u>	<u>343501,70</u>	VÄHEMMISTÖOSUDET	6211,28	5503,04
	10928633,14	11084952,39	PAKOLLISET VARAUKSET	115855,65	93198,07
Sijoitukset			TOIMEKSIANTOJEN PÄÄOMAT		
Osakkeet ja osuudet	630476,93	656509,91	Muut toimeksiantojen pääomat	92019,62	69170,17
Tytäryhteisöosakkeet ja -osuudet	1622,34	0,00	VIERAS PÄÄOMA		
Tytäryhtiöt	93897,05	0,00	Pitkätalokainen		
Kiinteistötytäryhteisöt	507707,41	43897,05	Lainat rahoitus- ja vakuutuslait.	3825332,59	3888009,79
Kuntayhtymäosuudet	99,48	99,47	Lainat konserniyhteisöiltä	0,00	22471,97
Osakkuusyhteisöosuudet	-565936,84	-292427,19	Kuntayhtymän lainat kunnalla	<u>22471,97</u>	0,00
Muut osakkeet ja osuudet	0,00	29160,55		3847804,56	3910481,76
Lainasaamiset konserniyhteisöiltä	0,00	0,00	Lyhytaikainen		
Lainasaamiset kuntayhtymiltä	0,00	0,00	Lainat rahoitus- ja vakuutuslait.	113365,63	187568,50
Muut lainasaamiset	<u>25830,17</u>	<u>66874,15</u>	Lainat konserniyhteisöiltä	10334,76	0,00
	693696,54	504113,93	Ostovelat	392202,15	380925,77
TOIMEKSIANTOJEN VARAT			Siirtovelat	1236675,95	1234713,74
Muut toimeksiantojen varat	<u>38007,70</u>	<u>36659,66</u>	Muut lyhytaikaiset velat	<u>229021,95</u>	<u>224814,30</u>
	38007,70	36659,66		1981800,43	2028022,31
VAIHTUVAT VASTAAVAT			# VASTATTAVAA YHTEENSÄ	14030440,81	14584399,94
Vaihto-omaisuus					
Aineet ja tarvikkeet	56495,17	68529,89			
Saamiset					
Myyntisaamiset	344299,77	429113,09			
Muut saamiset	187372,81	223730,14			
Siirtosaamiset	<u>286233,05</u>	<u>481349,64</u>			
	817905,62	1134192,87			
Rahoitusarvopaperit					
Sij.rahamarkk instrumentit.	9540,00	9540,00			
Rahat ja pankkisaamiset	1359387,52	1645380,21			
VASTAAVAA YHTEENSÄ	14030440,81	14584399,95			

Omavaraisuusaste, %	57,80	58,81
Konsernin lainakanta 31.12.	5829405	5938504
Konsernin lainat, €/as.	7910	7527
Konsernin lainasaam. 31.12.	25830	66874
Kunnan asukasmäärä	737	789
Suht.verkaantunelaisuus, %	8	8
Kertyntä ylläpitämää	7986049	8478025
Kertyntä ylläpitämää /asukas	10837	10745

5. TALOUSARVION TOTEUTUMINEN

5.1. KÄYTTÖTALOUSOSAN TOTEUTUMISVERTAILU

5.1.1. YLEISHALLINTO

Yleinen hallinto

Toiminta

Yleishallinto tuottaa päätöksentekopalveluita sekä koordinoi koko kunnan toimintaa. Toimistotehtävien osalta yleishallinto huolehtii kunnan palkanlaskennasta, kirjanpidosta, sekä keskuskarkistosta. Lisäksi kirjanpitäjä antaa yhteispalveluna Kelan ja poliisi- ja verohallinnon palveluja. Toimistosihtööri hoitaa isännöintitehtäviä. Kunnanjohtajan tehtäviin sisältyy elinkeinotoimen tehtäviä.

Tavoitteet:

Valtuuston hyväksymät tavoitteet

Vaikuttavuustavoitteet

Yleisen hallinnon palveluksessa on kolme viranhaltijaa: kunnanjohtaja, toimistosihtööri, ja kirjanpitäjä.

Kirjastovirkallijan työpanosta siirretty arkistonhoitoon on n. 6 tuntia viikossa.

Yleishallinnon tavoitteena on kunnan ja sen asukkaiden etujen mahdollisimman tehokas valvonta. Toimisto- ja tietotekniikan käyttöä sekä yhteistyötä muiden seutukunnan kuntien kanssa on lisätty ATM-verkkoa hyödyntämällä. Videoneuvottelupisteen käyttöä on pyritty tehostamaan. Saatavien määrä pyritään pitämään nykyisellä tasolla.

Vuonna 2018 presidentinvaalit ja maakuntavaalit, v.2019 eduskunta- ja EU-vaalit.

Keskuskarkiston hoidon päävastuu on siirtynyt 1.2.2002 kirjastovirkallijalle. Arkistojärjestelyjen lisäksi kirjanpitäjän tointa ei ole täytetty. Kirjanpito tehtävät hoitaa Seija Ring, jonka nimike on muutettu kirjanpitäjäksi. Sosiaaliammies tehtävien hoito ostetaan Centralta.

Saatavien määrä on pienentynyt. Seutukunnan projektitoiminnan kantaosuudet sisältyvät yleishallinnon menoihin. Vuonna 2018 järjestettiin presidentinvaalit.

Kasenetin tasearvo 271.719 eur on kirjattu yleishallinnon tuloksi, josta on vähennetty seutuverkon tasearvo 30.875 eur eli nettotuloksi jää 240.844 euroa.

Kunnalle takausvastuiden kautta jääneiden Hillukka 1:43 maa-alueet on myyty samoin niillä olevat kaksi kekseneräistä mökkiä. Kunnalle jäi kauppojen jälkeen tappiota 97.574,99 euroa, joka on kirjattu maa- ja metsätiloihin.

Tuotantotavoitteet:	tp-2016	tp-2017	ta-2018	tp-2018	
KÄYTTÖT. eur/asukas	6530,47	6827,52	6813,00	7618,87	
Ylein.hall.eur/hlökunta-3	104108,62	104203,95	103115,00	28770,08	
Ylein.hall.eur/asukas	385,11	396,21	387,00	117,11	
KH eur/henkilökunta - 1	101969,00	101370,06	103545,00	106709,38	
keskuststo eur/hlöc. - 2	45608,50	44742,89	45733,00	72836,59	

Yleisen hallinnon menot alittuivat 1.780,20 eurolla ja tulot 3.265,06

eurolla, joten netto ylittyi 1.484,86 eurolla.

Perustelut:

Asukasluku	811	789	800	737
Henkilöstön määrä 31.12.	3	3	3	3

Tuloarviot ja määrärahat

	Aikuperäinen Talousarvio	TA-muu- tokset	TA-muu- tosten jälkee	Toteutuma	Poikke:
Toimintatulot	41000,00	0,00	41000,00	275971,43	-2349
Toimintamenot	350345,00	0,00	-350345,00	-362281,68	119
Toimintakate (netto)	-309345,00	0,00	-309345,00	-86310,25	-2230
Laskennalliset kustannukset					
Poistot ja arvonalentum.	0,00	0,00			
Korko sitout.pääomalle					
Muut lask.kustannukset					
Tehtävän kokonaiskust.	-309345,00	0,00	-309345,00	-86310,25	-2230

Vuokrattavien mökkien vuodepaikat

	Mökki kpl	Vuodepaikat	Mökki kpl	Vuodepaikat
	31.12.2016	31.12.2016	31.12.2018	31.12.2018
yhteensä	45	296	38	203

Lestijärven teollisuustilat

			31.12.2016	31.12.2017	31.12.2018
	tilavuus m3	kerros- ala m2		käyttö- aste %	käyttö- aste %
Lyk Oy pintakäsittelyhalli	4031	825	0	72	82
Lyk Oy, hallit 1 - 2	2791,85	976	34	42	17
ns. Punainen halli	1931	523	25	19	17
Lähdevesi Oy:n halli, myyty	7100	1278	0	0	0
Finn Spring Oy, Tikka, vuokrattu	10800	1910	100	100	100
Finn Spring Oy, Tikka, vuokrattu	11030	2098	100	100	100
toimistotilat, Lyk Oy		137	25	0	0
näyttelytila, Lyk Oy		88,5	42	0	37
Yhteensä	37683,8	7608			

Tiloja vuokrattu myös kahdella kausisäilytys sopimuksella sekä luovutettu Lestijärven kunnan käyttöön.

Lisäksi on vuokrattu kahdelle yritykselle maa-alueita puutavaran säilytyspaikaksi.

5.1.2. PERUSTURVA

12021 Sosiaalitoimi

Palvelusuunnitelman kuvaus

Määräraha sisältää pitkäaikaistyöttömistä maksettavat korvaukset.

Tuloarvot ja määrärahat

	Alkuperäinen Talousarvio	TA-muu- tokset	TA-muu- tosten jälkeen	Toteutuma	Poikkeam
Toimintatulot	0,00	0,00	0,00	0,00	
Valmist. omaan käyttöön	0,00	0,00	0,00	0,00	
Toimintamenot	12000,00	0,00	12000,00	9884,65	211
Toimintakate (Netto)	-12000,00	0,00	-12000,00	-9884,65	-211
Laskennalliset kustann.					
Poistot ja arvonalentum.	0	0	0	0	
Korko sitout. pääomalle					
<i>Muut laskenn. kustann.</i>					
Tehtävän kokon.kust.	-12000,00	0,00	-12000,00	-9884,65	-211

12022 Soite-palvelut

Toiminta

Koko sosiaal- ja terveystoimi lukuunottamatta erikoissairaanhoidtoa ja ympäristöterveydenhuoltoa hoidetaan Keski-Pohjanmaan sairaanhoitopiirin hallinnoiman Soiten toimesta.

Talous

	Alkuperäinen Talousarvio	TA-muu- tokset	TA-muu- tosten jälkeen	Toteutuma	Poikkeam
Toimintatulot	0,00	0,00	0,00	0,00	
Toimintamenot	2028000,00	0,00	-2028000,00	-2210388,22	18238
Toimintakate	-2028000,00	0,00	-2028000,00	-2210388,22	-18238
<i>Perustelutiedot</i>					
Laskennalliset erät					
Poistot ja arvonalentum	0,00	0,00	0,00	0,00	
Korko sitout. pääomalle					
<i>Muut lask. kustannukset</i>					
Tehtävän kokonaiskust	-2028000,00	0	-2028000,00	0	-202

Vanhustenhuolto

Talous

	Alkuperäinen Talousarvio	TA-muu- tokset	TA-muu- tosten jälkeen	Toteutuma	Poikkeam
Toimintatulot	72471,00	0,00	72471,00	72471,00	
Toimintamenot	56088,00	0,00	-56088,00	-63735,64	764
Toimintakate (netto)	16383,00	0,00	16383,00	8735,36	764
Laskennalliset kustannukset					
Poistot ja arvonalentum	55031,08	0,00	55031,08	57101,47	-207
Korko sitout. pääomalle					
<i>Muut lask. kustannukset</i>					
Tehtävän kokonaiskust	-38648,08	0,00	-38648,08	-48366,11	971

Terveydenhuolto
Ympäristöterveydenhuolto

Ympäristöterveydenhuolto käsittää terveystalouden ja eläinlääkintähuollon. Palveluista on sopimus Kokkolan kaupungin kanssa. Eläinlääkäripalveluja ostetaan lisäksi Pohjoisen Keski-Suomen ympäristötoimelta/Viitasaaren kaupungilta.

Talous

	Alkuperäinen Talousarvio	TA-muu- tokset	TA-muu- tosten jäl- keen	Toteutuma	Poikkeama
Toimintatulot	22947,00	0,00	22947,00	22947,00	0,00
Toimintamenot	1336945,00	0,00	1336945,00	-1330494,51	6450,49
Toimintakate (netto)	-1313998,00	0,00	-1313998,00	-1307547,51	6450,49
Laskennalliset kustannukset					
Poistot ja arvonalentum.	7005,56	0,00	7005,56	7005,56	0,00
Korko sitout.pääomalle					
Muut lask.kustannukset					
Tehtävän kokonaiskust.	-1321003,56	0,00	-1321003,56	-1314553,07	6450,49

5.1.3. OPETUS- JA KULTTUURITOIMI

13031 Sivistyslautakunta

Palvelusuunnitelman kuvaus

Sivistyslautakunta johtaa kunnan sivistystoimintaa, johon kuuluvat perusopetus, keskiasteen opetus, leikkikoulut, päivähoito, kirjasto- ja kulttuuritoimi ja nuorisotoimi ja liikuntatoimi.

Sivistyslautakunnan esittelijänä toimii perusopetuksen rehtori, päivähoiton ohjaaja ja kirjasto- ja kulttuuritoimenjohtaja. Perusopetuksen rehtorin tehtäviin sisältyvät sivistystoimenjohtajan tehtävät.

Tavoitteet ja tunnusluvut:

Valtuuston hyväksymät tavoitteet

Lautakunta kokoontuu 5 kertaa vuoden aikana. Lautakunta kokoontuu 7 kertaa. Yhteensä käsiteltiin 61 asiaa. Lautakunta pyrkii kehittämään sivistystoimintaa Lestijärven kunnan strategian mukaisesti.

Tuotantotavoitteet

Sivistyslautakunnan tuotannollisena tavoitteena on järjestää sivistyslautakunnan alaisia toimintaa koulukäyttäjien lisäksi lain edellyttämän tarpeen mukaan siten, että tuotantokustannukset pysyvät kohtuullisella tasolla.

Lautakunnan hyväksymät muut tavoitteet

Vaikutavuustavoitteet

Tavoitteiden toteutuma

Sivistyslautakunnan toteutuma oli 89,90%.

Keskeisimpiä päätöksiä:

Vanhan puolen koulurakennus suljettiin sisäilmaongelmien takia ja oppilaat siirtyivät väistötiloihin uudelle puolelle ja kirjastoon viikolla 10.

Perhepäivähoitajan sijaiseksi valittiin Arja Lindholm 1.2-31.5.2018.

Päivähoidon ohjaajan virkaan valittiin sosionomi Markus Runtti.

Jaakko Ritolalle myönnettiin ero matematiikan lehtorin virasta 1.8.2018 alkaen.

Koululle vuokrattiin väistötilaparakkeja Intlock Oy:ltä.

Koulukuljetustarjouspyynnöt päätettiin hoitaa yhdessä Toholammmin kunnan kanssa, Toholammmin kunnan tarjousten pyytäjänä ja käsittelijänä. Sakari Similän voitti tarjouskilpailun.

Luonnontieteiden tuntiopettajan määräaikaiseen virkaan valittiin FM Helena Änäkkälä, koska hän ei vastaa vastaan, tehtävään varasijalle valittu Joni Haapakoski aloitti virassa 1.8.2018.

Matematiikan lehtorin virkaan valittiin FM Pekka Sassa 1.8.2018 alkaen.

Tiina Pollarin ja Heidi Torkkelin koulunkäynninohjaajan työsuhdetta jatkettiin 1.1.2018-2019.

Minttu Maunulalle myönnettiin virkavapaa ajalle 22.10.2018-2.6.2019.

Lautakunta perusti ja nimesi monialaisen opiskeluhoito-ohjausryhmän.

Perustettiin koulukuraattorin väliaikainen virka, kunta myy kuraattoripalvelua Toholammille ja Kinnulle. Äidinkielen lehtorin viransijaisuuteen valittiin Pirjo Änäkkälä ajalle 1.1.-2.6.2019.

Psykologipalvelut päätettiin jatkaa ostopalveluna psykologipalvelut Kiiskiläiltä 1.1.2018-2019.

Miia Tuikkasen työsuhdetta jatkettiin koulutoimen keittäjä-siivoojana 1.1.-31.12.2019.

Anne Kinnusen, Kaija Kinnusen ja Tuulikki Ahojen työsuhdetta jatkettiin 1.1.-31.12.2019.

Kirjastovirkailija Tiina Liimataisen työsuhte muutettiin 100%:ksi, siivous jäi pois.

Talous

	Alkuperäinen Talousarvio	TA-muu- tokset	TA-muu- tosten jäl- keen	Toteutuma	Poikkeama
Toimintatulot	0,00	0,00	0,00	0,00	0,00
Toimintamenot	15785,00	0,00	-15785,00	-15943,15	
Toimintakate (netto)	-15785,00	0,00	-15785,00	-15943,15	
Laskennalliset kustannukset					
Laskennalliset erät	0,00	0,00			
Poistot ja arvonalentum.					
Korko sitout.pääomalle	-15785,00	0,00	-15785,00	-15943,15	
Muut lask.kustannukset					
Tehtävän kokonaiskust.	0				0

13032 Peruskoulut**Palvelusuunnitelman kuvaus**

Kunnassa toimii yksi perusopetusta antava alakoulu ja yksi yläkoulu. Esiopetusta järjestetään 19 h/vko. Päätoimisia opettajia on yhteensä 9. Kinnulan teknisen työn lehtori opettaa Lestijärvellä yhtenä päivänä viikossa pakolliset ja valinnaiset kurssit yläkoulussa. Keskuskeittiöllä on emäntä ja yksi kokopäiväinen ja kaksi osa-aikaista työntekijää. Koululla on yksi kokopäiväinen siivooja, yksi keittäjä- siivooja. Koululla on vakituksessa toimessa yksi koulunkäyntiavustaja, joka toimii avustajana 30 h/vk ja 2 osa-aikaista avustajaa. Koulukeskuksen kiinteistön hoidosta vastaa kunnan kiinteistöhoitoyksikkö. Koulutoimen alaisesta keskuskeittiöstä myydään ruokaa Jytan alaiselle Kotipirtille ja kotipalveluun.

Tavoitteiden toteutuminen

Keskuskeittiöllä toimii yksi osa-aikainen emäntä, yksi kokopäiväinen ja kaksi osa-aikaista keittäjää. Koululla toimi yksi kokoaikainen keittäjä-siivooja ja kokoaikainen siivooja. Ala- ja yläkoulun opettajia oli 9. Äidinkielen lehtori on ollut virkavapaalla 22.10.2018 lähtien. Koululla toimi kaksi osa-aikaista määräaikaista avustajaa ja yksi vakituinen koulunkäyntiavustaja. Esiopetusta järjestettiin päiväkodin tiloissa keväällä 2018 ja koululla syksyllä 2018. Esioppilaita oli keväällä 6 oppilasta ja syksyllä 3. Oppilaita oli syksyllä 2018 alakoulussa 42 ja yläkoulussa 23 oppilasta. Yhteensä 65. Vähennystä 20 oppilasta edelliseen vuoteen. Soite ei osta enää kotipalveluaterioita, vaan kunta perii suoraan asiakkaalta ateria ja kuljetusmaksun.

Tavoitteet ja tunnusluvut:**Vaikuttavuustavoitteet**

Tavoitteena on tarjota laadukasta opetusta kunnan oppivelvollisille.

1. Lestin ylä- ja alakoulussa on hyvä oppimisilmapiiri ja oppilaiden hyvinvointia tuetaan.

Koululla on järjestetty Friends-oppitunteja ja koulukiusaamiseen on puututtu keskustelulla ja kyselyjen av.

Koululla on tehty kiusaamiskysely kaksi kertaa lukuvuoden aikana.

Koulun yleinen ja yksilöllinen oppilashuolto on vastannut oppilaiden hyvinvoinnin seuraamisesta.

Ala- ja yläkoulun oppilaskunnat ovat

järjestäneet ja ideoineet koulun tapahtumia ja toimintapäiviä. Välituntiliikuntaa on aktivoitu Liikkuva Koulu toimintaohjelman mukaisesti. Pitkällä välkällä on ollut harrastetoimintaa, liikuntaa ja pelejä. Koululla on toiminut liikuntakerhoja, 4H-kerhoja, vapaa-aikatoimen ja kansalaisopiston järjestämiä kerhoja. Lestin koulun avustajien palkkaukseen OKM:n avustusta yhteensä 15 000 euroa, jonka avulla koululle on palkattu kaksi määräaikaista koulunkäynninohjaajaa. Koulukuraattori toimi koululla 2 päivää viikossa. Terveystoimintatapa kerran viikossa. Koulupsykologipalvelua on ostettu Kati Kliskilältä ja perheneuvolasta.

Koululla on tehty rakenne- ja sisäilmatutkimukset kesällä 2017 ja sen johdosta opetusta on siirretty väistötiloihin kirjastoon ja uuden koulun puolelle.

2. Opetustyössä hyödynnetään uusia opetusvälineitä

Uusia tietokoneita hankittiin opetuskäyttöön. Tietokoneita on yhteensä 58.

Opettajat ovat ottaneet käyttöön digiopetusmateriaalia.

3. Opetustoimintaa kehitetään uuden opetussuunnitelman hengessä.

Uusi opetussuunnitelma on ollut käytössä luokilla 0-8.

4. Opettajien ja muun henkilöstön täydennyskoulutusta ja työssä jaksamista tuetaan.

Opettajat ovat päässeet tarvittaville koulutuspäiville, 3 pv. Vuodessa.

Koululla pidettiin opettajille ja koulunkäynninohjaajille koulutus koulun toiminta- kulttuurin muutoksesta.

5. Lestin koulu on mukana valtakunnallisissa perusopetuksen laatuhankkeissa.

Hankkeet olivat Lasten ja nuorten liikunnan hanke,

Kerhotoiminnan kehittämisen hanke.

Koulun ja kirjaston kehittämishanke.

Eriyisopetuksen kehittämisen hanke.

Tuotantotavoitteet

Kaikki kunnan kuusivuotiaat osallistuvat esiopetukseen 19 h/vko.

On toteutunut, esioppilaita oli 6.

Jokainen päättödistuksen saanut saa jatko-opintopaikan.

On toteutunut, päättödistuksen sai keväällä 12 oppilasta.

Koulutoimessa pyritään sopeuttamaan toiminta oppilasmäärän mukaan.

Oppilasmäärä laski vuodesta 2017 20 oppilaalla, joten nopeita muutoksia ei ole tehty.

Yläkoulun osalta valinnaiskurssit saatiin täyteen.

Keskuskeittiön ruuan laadun pitäminen hyvänä. Tutkitaan asiakastyytyväisyyskyselyllä.

Ruokahuollon myynti ja toiminta on vakiintunut.

Peruskoulujen toteutuma oli 114,70 %.

Ylitys johtuu koulun väistötilojen konttien vuokrauksesta ja korjauksista.

Lautakunnan hyväksymät muut tavoitteet

Vaikuttavuustavoitteet**Talous**

	Alkuperäinen Talousarvio	TA-muu- tokset	TA-muu- tosten jäl- keen	Toteutuma	Poikkeus
Toimintatulot	243500,00	0,00	243500,00	187636,39	55
Toimintamenot	1223893,00	0,00	-1223893,00	-1312153,60	88
<i>Toimintakate (netto)</i>	-980393,00	0,00	-980393,00	-1124517,21	144
Laskennalliset kustannukset					
Poistot ja arvonalentum.	14396,87	0,00	14396,87	13252,77	1
Korko sitout.pääomalle					
Muut lask.kustannukset					
Tehtävän kokonaiskust.	-994789,87	0,00	-994789,87	-1137769,98	142

13033 Toisen asteen koulut**Palvelusuunnitelman kuvaus**

Lestijärvellä ei ole keskiasteen koulusta, joten perusopetuksen jälkeen oppilaat hakevat opiskelemaan toisen asteen koulutuspaikkoihin. Lestijärven kunta on osakkaana Suomenselän kansalaistalouksien ja tunnusluvut:

Vaikuttavuustavoitteet

Kansalaisopiston kurssitarjontaa kehitetään. Musiikkiopistojen opiskelijamäärä pysyy 5 oppilasta Keskiasteen koulujen kanssa tehdään yhteistyötä yhteishaussa ja opiskelijavalintojen aikana, jotta kaikki perusopetuksen päättävät saavat jatko-opintopaikan.

Tavoitteiden toteutuminen:

Kurssitarjonta on pienentynyt ja musiikkioppilaitosten opiskelijoita on ollut enää 2.

Keskiasteen koulujen kanssa tehdään yhteistyötä yhteishaussa ja opiskelijavalintojen aikana, jotta kaikki perusopetuksen päättävät saavat jatko-opintopaikan.

On toteutunut.

Tuotantotavoitteet

Kaikessa toiminnassa pyritään siihen, ettei kunnalle koitua taloudellinen rasitus enää kasvaisi. Lestijärvellä ei toimi keskiasteen oppilaitoksia, vaan peruskoulunsa päättäneet suuntaavat jatko-opintoihin naapurikuntien lukioihin ja ammatillisiin opistoihin. Kunta on jäsenenä Keski-Pohjanmaan koulutusyhtymässä. Keskiasteen oppilaitoksia ei tule enää laskuja kotikuntaan, vaan nämä oppilaat on huomioidut kunnan valtionosuutta pienentävänä omarahoitusosuutena.

Tavoitteiden toteutuminen:

Erillisiä kustannuksia tuli musiikkioppilaitoksista. Musiikkiopistopaikan maksu on n. 1000 euroa/v/oppilasta. Tehtävän palveluksessa olevan henkilökunnan määrä 31.12. oli 0.

Keskiasteen koulujen toteutuma oli 86,20%.

Talous

	Alkuperäinen Talousarvio	TA-muu- tokset	TA-muu- tosten jäl- keen	Toteutuma	Poikkeama
Toimintatulot	0,00	0,00	0,00	0,00	0,00
Toimintamenot	19900,00	0,00	-19900,00	-17154,50	-2745,50
Toimintakate (netto)	-19900,00	0,00	-19900,00	-17154,50	-2745,50
Laskennalliset kustannukset					
Poistot ja arvonalentum.	0,00	0,00	0,00	0,00	0,00
Korko sitout.pääomalle					
Muut lask.kustannukset					
Tehtävän kokonaiskust.	-19900,00	0,00	-19900,00	-17154,50	-2745,50

13034 Varhaiskasvatus**Toiminta**

Lasten päivähoiton tulosalueeseen kuuluvat perhepäivähoito, ryhmäperhepäivähoito, päiväkotihoidon, laste kotihoitotuki ja kunnan lapsiraha. Päivähoitoa järjestetään Yli-Lestillä Kissankellosa.

Ryhmäperhepäiväkodissa on 8 ja päiväkodissa 14 hoitopaikkaa.

Kissankellosa työskentelee vakituksina päivähoiton ohjaaja, päivähoitaja ja 2 perhepäivähoitajaa.

Toteutuminen: Päivähoitoa on annettu Kissankellosa ryhmäperhepäivä- ja päiväkotihoidon.

Esiopetusta annettiin Kissankellosa kevätlukukaudella 2018 seitsemälle (toukokuussa kuudelle) lapselle.

Aamu- ja iltapäivähoitoa sai neljä esikoululaista. Syksyllä esikoulua ei järjestetty Kissankellosa.

Päiväkodissa työskenteli päivähoiton ohjaaja (Markus Runtti 1.4.2018 alkaen), päivähoitaja, määräaikainen lähihoitaja 1.1.-31.5.2018 ja 10.9.-31.12.2018, määräaikainen perhepäivähoitaja 3.1.-31.5.2018, lastenohjaaja oppisopimusopiskelija (30h/vk) ja päiväkotiapulainen (30h/vk) 30.8.-31.12.2018.

Ryhmäperhepäiväkodissa työskenteli kaksi vakituista perhepäivähoitajaa, joista toinen 75 % kokoaikaisen työajasta.

Tavoitteet ja tunnusluvut:

Vaikuttavuustavoitteet:

Lasten päivähoiton tehtävänä on tukea lapsen kasvua ja kehitystä yhteistyössä perheiden kanssa. Toiminta on laadukasta ja kustannustehokasta.

Toteutuminen:

Tavoite on toteutunut.

Tuotantotavoitteet:

Päivähoitoa annetaan keskimäärin 17 lapselle. Lisäksi Kissankellosa saa 3-4 esikoululaista aamu- ja iltapäivähoitoa. Esikoululaisia on keväällä 8 ja syksyllä 8. Päivähoitoa tarjotaan myös iltaisin, viikonloppuisi ja öisin perheiden tarpeiden mukaan. Lasten kotihoiton tukeen oikeutettuja perheitä on 12-16. Kunnan lapsirahaa on varattu 50 lapselle. Hoitopäivätavoite kuluvalle vuodelle on 2500 hoitopäivää (1/2 v. 1250). Päivähoitoa järjestetään siinä laajuudessa kuin kunnassa oleva tarve edellyttää. Hoitopaikka taataan kaikil hoitoa tarvitseville. Hoitopalveluja tarjotaan lapsille turvallisessa ja virikkeellisessä kasvuympäristössä ammattihenkilöstön toimesta.

Kunnassa toimii varhaisen tuen toimijoiden yhteistyöryhmä, joka kokoontuu kaksi kertaa vuodessa. Lasten yksilölliset vasut tehdään syksyllä, ja ne arvioidaan keväällä. Henkilökunta osallistuu täydennyskoulutuksiin

Toteutuminen:

Päivähoitoa on pystytty tarjoamaan tarpeen mukaisesti kaikille sitä tarvitseville.

Kevätlukukaudella 2018 esikoululaisia oli seitsemän³⁸ (toukokuussa kuusi). Esikoululaisten toimintap kevätlukukaudella 95. Yhteensä esikoululaisten läsnäolopäiviä kertyi kevätlukukaudelta 629. Aamu iltapäivähoitoa sai 4 esikoululaista. Esikoululaisten aamu- ja iltapäivähoitopäiviä kertyi yhteensä 25

Kissankellosa hoidossa olleiden lasten määrän vaihteluväli kuukausittain oli 10-20 (ka. 18,58). M hoitopaikoista kokoaikaisia (yli 35h/viikko) oli keskimäärin 9 hoitopaikkaa/kk ja osa-aikaisia (alle 35i 9,58 hoitopaikkaa/kk. Kokoaikaisen hoitopäiviä kertyi vuoden aikana 1333 ja osa-aikaisten 1252 el 2585 hoitopäivää. Vähiten toteutuneita hoitopäiviä oli loma-aikana heinäkuussa ja eniten toukokuu Heinäkuussa Kissankello oli suljettuna kaksi viikkoa (16.7.-29.7.2018). Toimintapäiviä oli vuoden ai Keskimäärin lapsia oli hoidossa 10,82 / toimintapäivä.

Kissankellon päiväkodin osalta myönnettyjen hoitopaikkojen määrä vaihteli kuukausittain 4-12 hoit väällä (ka. 10), joista kokopäiväisessä (yli 5h/pv) hoidossa oli keskimäärin 7,5 lasta ja osapäiväisesi 5h/pv) 2,5 lasta.

Kissankellon ryhmäperhepäiväkodissa myönnettyjen hoitopaikkojen määrä vaihteli kuukausittain 6- hoitopaikan väällä (ka. 8,58). Myönnettyjen kokopäiväisten hoitopaikkojen määrän keskiarvo oli 6,0i ja osapäiväisten 2,5 lasta/kk.

Lasten varhaiskasvatussuunnitelmia varhaiskasvatuksessa on laadittu pitkin toimintavuotta. Tavoite henkilökunnan osallistumisesta täydennyskoulutuksiin toteutui osittain. Lasten kotihoitotukea sai kuukausittain 9-11 perhettä (ka. 10). Kunnan lapsiraha maksettiin 47 lapsesta.

Talous

	Alkuperäinen Talousarvio	TA-muu- tokset	TA-muu- tosten jäl- keen	Toteutuma	Poikkeama
Toimintatulot	19500,00	0,00	19500,00	8866,41	10633,59
Toimintamenot	358103,00	0,00	358103,00	-336436,85	21666,15
Toimintakate (netto)	-338603,00	0,00	-338603,00	-327570,44	-11032,56
Laskennalliset kustannukset					
Poistot ja arvonalentum.	4000,21	0,00	4000,21	4000,21	
Korko sitout.pääomalle					
Muut lask.kustannukset					
Tehtävän kokonaiskust.	-342603,21	0,00	-342603,21	-331570,65	-11032,56

13036 Kirjasto- ja kulttuuritoimi**Tavoitteet**

Lestijärven kunnankirjaston toiminta perustuu uuteen, 1.1.2017 voimaan tulleeseen kirjastolakiin:

kirjaston tehtävänä on

- 1) tarjota pääsy aineistoihin, tietoon ja kulttuurisältöihin,
- 2) ylläpitää monipuolista ja uudistuvaa kokoelmaa,
- 3) edistää lukemista ja kirjallisuutta,
- 4) tarjota tietopalvelua, ohjausta ja tukea tiedon hankintaan ja käyttöön sekä monipuoliseen lukutait
- 5) tarjota tiloja oppimiseen, harrastamiseen, työskentelyyn ja kansalaistoimintaan,
- 6) edistää yhteiskunnallista ja kulttuurista vuoropuhelua.

Toiminta

Kunnassa on pääkirjasto, jossa vuonna 2018 työskenteli kirjastovirkailija(85%). Kirjastovirkailija toin kunnan arkistonhoitajana. Kunnan vapaa-aikaohjaaja työskenteli kirjastossa 2 päivää viikossa. Kirjastotoimenjohtajana toimi luokanopettaja Paula Jokela sivutoimisesti. Siivouksen hoiti tuntityöntekijä sekä koulun luokkatilojen osalta koulun siivoajat. Pääkirjasto oli vuonna 2018 avoinn.

	2016	Ta 2016	tot. 2017	tot. 2018
Lainaaaja	236		273	255
Fyysiset käynnit	7044	6000	4770	4550
Käynnit/as.luku	8,83		6	6,14
Verkkokäynnit	2141		2287	2153
Kokonaislainaus	9 029	11 000	10 297	10367
Lainaus/asukas	11,31	13	12,95	13,14
Hankinnat	872	800	753	730
Hankinnat: kirjat	800		704	0
Täydennyskoulutus	5 koulpv/htv	6 koulpv/htv	1	1
Poistot	1362		1631	1328
Käyttäjäkoulutukset	8		32	11
kpl *				
Käytt.koul.:osall.	120		245	248
Seutul.muihin Anders				
kirjastoihin	1378		1948	1932
Seutul.muista Anders				
kirjastoista	1264		1879	1726
Tapahtumat	17,00 %		55	26
Tapahtumiin osall.	261		617	693
Näyttelyt	5		9	1

* Käyttäjäkoulutukset sisältävät kirjavinkkauksen, kirjastonkäytön ja tiedonhaun opetuksen sekä verkkokirjaston käytön opetuksen.

Vuonna 2018 kokonaislainaus oli 10 367 lainaa. Lainojen määrä nousi edellisvuoteen nähden hieman.

Asukasta kohden lainoja oli vuonna 2018 yhteensä 13,14 lainaa. Yleisten kirjastojen laatusuosituksen mukaan lainoja olisi hyvä olla 18 lainaa /asukas /vuosi.

Kirjastossa jatkettiin kokoelman ajantasaistamistyötä: vanhentunutta aineistoa karsittiin ja uutuushankintaa tehtiin asiakkaiden toiveet sekä kokoelman monipuolisuus ja uusiutuvuus huomioon ottaen.

Seutulainoja muista Anders-kirjastoista varattiin Lestijärven kirjastoon edellisvuoden tapaan kiitettävästi. Asiakkaille on aktiivisesti tiedotettu verkkokirjaston käytöstä sekä varausten maksuttomuudesta. Myös koululaiset ovat varanneet ahkerasti kirjoja – koululaisille on vuoden aikana opetettu verkkokirjaston käyttöä. Maksuton ja yhteinen varausjono Anders-kirjastoissa mahdollistaa aineiston vilkkaan liikkumisen kirjastojen välillä. Lestijärven kirjastosta myös lähetettiin runsaasti seutulainoja muihin Anders-kirjastoihin.

Kirjaston aktiivikäyttäjiä oli vuonna 2018 yhteensä 255, vuonna 2017 oli yhteensä 273 ja vuonna 2016 aktiivikäyttäjiä oli 236.

Kävijöitä kirjastossa oli vuonna 2018 yhteensä 4550.

Kirjaston lukusali ja kirjastosalin peränurkka toimi edelleen Lestin koulun väistötiloina.

Tapahtumat ja näyttelyt

Vuonna 2018 Lestijärven kirjastossa oli paljon erilaisia tapahtumia. Tapahtumia ideoi ja järjesti etenkin kunnan vapaa-ajanohjaaja.

Kirjaston tapahtumia mm.

Lainan päivänä palkittiin vuoden asiakas sekä ylä- ja alakoulun vuoden lainaajat ja juotiin Lainan-päivän k: Aikuisille oli koko vuoden kestävä Helmet-lukuhaaste ja lapsille Pieni-Helmet lukuhaaste.

Lestijärvi 150-juhlavuoden kirjavinkkaus kuukausittain ; kirjaston henkilökunta, Kissankeiton henkilökunta, opettajat ja koulunkäynninohjaajat, kunnantoimiston henkilökunta.

Toukokuussa oli Kaustisen seutuk piirustuskilpailun töiden näyttely Lestin koulun oppilaiden piirustuksista; Kesä-heinäkuussa kirjastossa oli esillä Väinö Hautalan historiikki ja ansiomerkit. Esillä oli myös lestijärvelä

kirjailijoiden ja musiikki-ihmisten tuotantoa. 32

Kirjasto työllisti yläkoulun oppilaita TET-jaksolla.

Sakotonta viikkoa vietettiin 5. - 9.2.

Lapsille järjestettiin askarteluja ja kilpailuja juhlapäiviin liittyen.(pääsiäisjutut,bujoilu,halloween,isäin Maaliskuussa oli suuren suosion saanut Ryhmä-Hau -tapahtuma, johon osallistui 24 lasta huoltajir Huhtikuussa järjestettiin Lasten ja nuorten kirjoituskilpailu, jonka aiheena oli Minun Lestijärveni.

Syyskuussa kirjailijavierailijana oli Salla Sivula ja marraskuussa sukututkija Arto Hautala.

7.luokkalaisille järjestettiin Anders-verkkokirjastotunti

Kirjastoalan koulutukset; Rakkaus kirjaan alkaa syylistä

Hankkeet

Kirjaston ja koulun yhteistyö-hanke

Lestijärven kirjasto sai opetus- ja kulttuuriministeriön myöntämää hankerahaa Kirjaston ja koulun yhteistyö käyntiin Lestijärvellä -hankkeeseen yhteensä 15 000e. Hanke alkoi keväällä 2016, ja se jatkui toukokuun 2018 loppuun saakka. Hankerahalla on ostettu v. 2017 Kannuksen kirjaston informaattikon palveluita: informaattikko on mm. pitänyt ala- ja yläkoululaisille kirjavinkkausta sekä kirjastonkäytön ja tiedonhaun opetusta. Hän myös laati kirjaston henkilökunnalle vuosikellon ja työkalut, joilla kouluyhteistyötä tullaan jatkamaan hankkeen päätyttyä. Hankkeen puitteissa keväällä 2018 on järjestetty seuraavia tapahtumia; tammikuussa Mimmi-lehmä(Katariina Tenhunen)kävi vinkkaamassa kirjoja 0-4-luokkalaisille sekä (Kirjailijavierailut maaliskuussa Kalle Veirto 3-9-luokkalaisille ja huhtikuussa Kirsti Kuronen 1-9-luok Yläkoulun ilmaisutaidon ryhmä kävi Kaustisen musiikkilukion musikaalissa Suruttomat. Musiikkiteatteri Rollo vieraili huhtikuussa esityksellään Lue, laula ja kirjoita

Kulttuuri

Tavoitteet

Tarjota kuntalaisille kulttuurielämyksiä konsertti-, elokuva- ja teatterireissujen myötä.

Tuoda esille paikallista kulttuuritarjontaa. Tapahtumissa käytetään mahdollisimman paljon oman kunnan esiintyjiä.

Yhteistyötä tehdään paikallisten yhdistysten sekä koulun kanssa.

KULTTUURI	tot 2017	tot 2018
tilaisuusia	19	8
osallistujia	367	310

Kulttuuritoimi järjesti mm. seuraavia tapahtumia

Kulttuuri- ja kirjastotoimi järjestivät Lestin koulun oppilaille kirjoituskilpailun Lestijärven 150-juhlavuoden kunniaksi.

Kulttuuritoimi organisoi Lesti-viikon 2. - 8.8.2018. Lesti-viikko päättyi 8.8. Valtterin ja Sagan konserttiin museolla. Lestiviikolla kulttuuritoimi järjesti museolla yhteisen laulullian, joka osoittautui todella suosituksi. Lestin päivän järjestelyvastuu oli Kotiseutuyhdistyksellä. Talousarvion toteutuma on 94,63%

Talous

	Aikuperäinen Talousarvio	TA-muu- tokset	TA-muu- tosten jäl- keen	Toteutuma	Poikkeus
Toimintatulot	650,00	0,00	650,00	3082,12	-2
Toimintamenot	79690,00	0,00	-79690,00	-77877,85	-1
Toimintakate (netto)	-79040,00	0,00	-79040,00	-74795,73	-4
Laskennalliset kustannukset					
Poistot ja arvonalentum.	513,00	0,00	513,00	3103,36	-2
Korko sitout.pääomalle					
Muut lask.kustannukset					
Tehtävän kokonaiskust.	-79553,00	0,00	-79553,00	-77899,09	-1

13037 Nuoriso- ja liikuntatoimi
Palvelusuunnitelman kuvaus
Tavoitteet ja tunnusluvut:

33

	tot 2013	tot 2014	tot 2015	tot 2016	tot 2017
LIIKUNTA					
tilaisuuksia	294	260	180	307	255
tapatumiin osallistujia	3684	2258	1762	2702	2726
NUORISO					
tilaisuuksia	80	47	45	84	102
tapatumiin osallistujia	543	363	392	688	728

Vaikuttavuustavoitteet

Liikuntatointa kehitetään Lestijärven kunnan liikuntastrategian mukaan. Liikuntatilojen- ja alueiden kunnossapito niin, että pystytään tarjoamaan kaikille kuntalaisille mahdollisuus liikunnan harrastamiseen. Kunnan urheilualueet pyritään pitämään kunnossa sekä kesä- että talviliikuntaa varten. Nuorisotyössä ollaan mukana seutukunnallisessa nuorisolain mukaisessa palveluverkostossa, jonka avulla järjestetään etsivä nuorisotyötoiminta. Yhteistyötä seutukunnan muiden kuntien kanssa jatketaan edelleen eri toimintojen järjestämisessä. Nuorison osallisuutta ja aktiivisuutta pyritään edistämään kaikessa toiminnassa. Vapaa-aikahojaaja työaika on 25 tuntia/viikko.

Tuotantotavoitteet

Liikunta- ja nuorisopuolen toiminnan tukemiseksi haetaan hankeavustuksia. Nuorten kesätyöllistämistä tuetaan tonnitalkootyön omarahoituksella 9 nuorelle.

Tavoitteiden toteuminen

Latuja on pidetty auki tunti-laskutusperiaatteella ja työllisyysvaroin.

Latujen käyttöasteet	2017	2018
jäälatu	9495km	960 hiihtäjää 5209km
Syri	445km	60 hiihtäjää 3662km
retkilatu	1145km	95 hiihtäjää 8861km
Yli-Lestin valaistu yht.	1306km	149 hiihtäjää 1307km
Ojalan latu	12391km	1264 hiihtäjää 19039km
		3340km

Kuntosalin käyttöaste

2017	2018
1757	806

Kuntosali oli kiinni alakerran remontin takia 23.6. - 23.8.2018. Samalla kuntosalilla suoritettiin laitteiden kunnostusta ja seinien maalaus. Vuonna 2018 kuntosalilla ei järjestetty säännöllisesti ohjattua toimintaa ja se osaltaan vaikuttaa kävijämääriin.

Hiihtokisoja pidettiin 5 kertaa talven aikana ja niihin osallistui yht. 73 hiihtäjää. Yleisurheilukisoja pidettiin kesän aikana 5 kertaa ja niihin osallistui yht. 120 urheilijaa. Liikuntahaasteita järjestettiin Lestijärvi 150 teemalla hiihdossa tammi- ja maaliskuussa sekä pyöräily-, juoksu- ja kävelyhaaste 150 touko- heinäkuussa. Syksyllä 2018 Lestijärvi oli mukana Keplin Liikkuva ja hyvinvoiva maaseutu -hankkeessa. Hankkeen kautta järjestettiin liikuntatapahtumia lapsiperheille, nuorille sekä miehille.

Nuopparia pidettiin 31 kertaa ja niihin osallistujia yht. 153.

Yläkoululaisille oma nuoppari aloitettiin syksyllä ja sitä pidettiin 13 kertaa ja osallistujia oli 55. Nuorteniltojen lisäksi nuorille järjestettiin runsaasti muita kerhoja ja teemailtoja joita nuoret saivat itse ideoida ja suunnitella. Seutukunnan kuntien yhteinen nuorten palveluverkosto Nuorpave on kokoontunut 1 kerran. Etsivä nuorisotyössä toimii yksi etsivä Toholammin ja Lestijärven alueella. Lestijärven kunta sai lasten- ja nuorten paikallisen harrastustoiminnan valtionavustusta 2400 €.

Nuorisovaltuusto piti kokouksia 4 kertaa. Kerran osallistuttiin maakuntapäätäjät ja nuoret tapahtumaan Kokkolassa ja kerran maakunnalliseen nuorisovaltuusto tapaamiseen. Lestijärvellä järjestettiin oma nuoret ja päätäjät tapahtuma syksyllä 2018. Koululla pidettiin nuorten vaikuttamispäivä 3 - 9 -luokkalaisille ennen Lestijärven omaa tapahtumaa.

Nuorisovaltuusto järjesti myös muutamia tapahtumia vuoden aikana sekä Pidetään Lesti siistinä -k

Toteutusprosentti oli 106,61%.

Talous

	Alkuperäinen Talousarvio	TA-muu- tokset	TA-muu- tosten jäl- keen	Toteutuma	Poikkeus
Toimintatulot	5400,00	0,00	5400,00	5801,27	-
Toimintamenot	48779,00	0,00	-48779,00	-52048,57	3
Toimintakate (netto)	-43379,00	0,00	-43379,00	-46247,30	2
Laskennalliset kustannukset					
Poistot ja arvonalentum.	5029,15	0,00	5029,15	1421,42	3
Korko sitout.pääomalle					
Muut lask.kustannukset					
Tehtävän kokonaiskust.	-48408,15	0,00	-48408,15	-47668,72	-

5.1.4. YHDYSKUNTAPALVELU 14041 Suunnittelu- ja valvonta Toiminta

Vuonna 2018 pidettiin yhteensä kahdeksan (8) teknisen lautakunnan kokousta. Lautakunnan puheenjohtajana toimi Jorma Koski-Vähälä ja varapuheenjohtajana Eveliina Jussila. Asioita käsiteltiin 61, ja viranhaltijapäätöksiä 79. Yhdyskuntasuunnittelun toiminnan tavoitteena kunnan omatoimisen rakentamisen ylläpitäminen ja kehittäminen.

Teknisen lautakunnan esittelijänä toimii rakennustarkastaja. Valtuusto valitsi 6.7.2017 DI Kaisa Mäkelän rakennustarkastajan virkaan, joka aloitti tehtävässään 18.9.2017. Hän irtisanoutui tehtävästään 1.1.2019 lukien.

Toimistovirkailijan työ jakautuu ½ teknisen lautakunnan, ½ rakennusvalvonnan sekä muita tehtäviä. Teknisen toimen alaisina työntekijöinä toimi vakinaisina kaksi kirvesmies/kiinteistöhoitajaa sekä kunnan eri kiinteistöjen osa-aikainen silvoija, jonka työaika on 50 % kokonaistyöajasta. Tekninen lautakunta päätti jatkaa osa-aikaisen silvoijan työsuhdetta määräaikaisena ajalle 1.1.2019-31.12.2019.

Lautakunta hyväksyi 31.10.2018 Lestijärven kunnan pystykauppojen kilpailuttamisen (Mhy Keskipohja) tilall Purola 23:32. Tarjoukset hyväksyttiin seuraavasti; päätehakkuu:UPM, kelirikkoharvennus:Storaenso ja talvi harvennus: UPM.

Lautakunta esitti kunnanhallitukselle, että Lestin koulun pää- ja arkkitehtisuunnittelijaksi valitaan Arkman arkkitehtuuri Oy Kokkolasta.

Lautakunta käsittelee kaksi vapautushakemusta liittymisvelvollisuudesta jätevesiviemäriin. Vuonna 2018 rakennettiin 16 viemäri- ja yksi (1) vesiliittymää. Lautakunta antoi lausunnon kahdesta poikkeamisluvasta ja yhdestä Lestijärven kirkonkylän asemakaavan laajennuksen ehdotuksesta ja käsittelee kaksi (2) ympäristö- ja yhden (1) maa-ainesluvan.

Lestijärven kunta on mukana Kinnula-Lestijärvi-Toholampi -siirtoviemärihankkeen yleissuunnittelussa. Vesihuollon tavoitteena on saattaa koko valtuuston päättämä toiminta-alue viemäriverkon piiriin vuoteen 2020 mennessä. Mikäli yhteinen siirtoviemärihanke ei toteudu, kunnan tavoitteena on huolehtia Syrinkylän viemäröinnistä ja käynnistää neuvottelut Tohalammin kanssa jätevesien johtamisesta joko Sykäräisen tai Tohalammin jätevedenpuhdistamolle.

Rakennusvalvonnan tavoitteena edistää hyvää rakennustapaa ja valvoa rakennustoimintaa kunnassa säännösten puitteissa. Myönnettyjä rakennuslupia 2018 oli 17 kpl, toimenpidelupia viisi (5) kpl, MRL:n 129 §:n mukaisia toimenpideilmoituksia viisi (5) kpl, jatkoaikaluja yksi (1), maiseamatyölupia viisi (5) ja purkulupia kaksi (2).

KAAVOITUS

KAAVOITUKSELLINEN NYKYTILANNE

Asemakaavat

Lestijärven kunnan alueella on vahvistettuja asemakaavoja n. 199,3 ha. Hyväksytyjä asemakaavoja ovat Kirkonkylän asemakaava (2001) ja siihen tehty Palolan kaavamuutos (2004), Parannan asemakaava 1991, Kangasvierenalueen asemakaava (1995) ja sen muutos (1999), Sammalisniemen asemakaava (2010) Pappilapuron asemakaava (2010).

Pappilapuron asemakaavan (pinta-ala 31,3 ha) tavoitteena on osoittaa alueelle palveluita, asumista kalasatama sekä virkistys- ja vapaa- ajantoinintoja palvelevia alueita. Sammalisniemen asemakaava (pinta-ala 13 ha) tavoitteena on osoittaa alueelle asumista.

Lestijärven kunnassa on käynnissä yksi asemakaavalaajennus. Tilan Kanervikko osalta haettiin kunnanhallitukselta lupaa kaavoituksen aloittamiseen 22.9.2015. Kaavoittajaksi hyväksyttiin Arkkitehtipalvelu Esa Säkkinen ja osallistumis- ja arviointisuunnitelma asetettiin nähtäville. Asemakaava-alue on noin viisi (5) hehtaaria. Sillä mahdollistetaan asuinalueen laajentuminen ja tutkitaan mahdollisuudet uuden puistoalueen muodostumiseen. Lestijärven kunnanhallitus päätti 19.2.2019 asettaa Lestijärven asemakaavaehdotuksen laajennuksen nähtäville 30 päivän ajaksi.

Ranta-asemakaavat

Lestijärven rannoista on kaavoitettu joko asema- tai ranta-asemakaavalla n. 90 % (75 km), 1640 ha. Ranta-asemakaavoitella osalla Lestijärveä on 460 kpl lomarakennuspaikkaa. Loma-asutokanta on maksimissaan n.600 kpl ja rakentamistiheys 4-8 kpl/ranta-kilometri riippuen mitoitustekijöistä. Valkeisjärven ranta-asemakaavan pituus on 5,6 km ja Tervasenjärven 2,9 km.

Lähes koko järven kattavaan Lestijärven ranta-asemakaavaan (1997) on tehty 26 muutosta ja laajennuksia vuosien 1998-2018 aikana. Lestijärven ranta-asemakaavan muutoksella vuonna 2010 hyväksyttiin se rakennusoikeuksien nosto 20 k-m2:stä 30 k-m2:iin ja kokonaisrakennusoikeuksien nosto 120 k-m2:stä 140 k-m2:iin.

Lisäksi voimassa on Änäkälän rannan asemakaava (1995), Kuivaniemen tilan ranta-asemakaava 1997, Niittyniemen tilan ranta-asemakaava (1988), Pölläsenniemen ranta-asemakaava (1990) ja sen laajennus (2004), Tervalahden rantakaava (1988) sekä sen muutokset/laajennokset (1998 ja 2005), Sepänsaar ranta-asemakaava (1994), Rinnerannan ja Aittosaaren ranta-asemakaava (1997), Iläniemen ranta-asemakaava (1989), Rantamäen tilan ranta-asemakaava (1987), Päivärannan ranta-asemakaava (1997) ja Mansikkasaaren ranta-asemakaava (2000), Aittosaari (1997).

Valtuusto hyväksyi 1.6.2017 tilan Vehkala (4:30) ranta-asemakaavamuutoksen, tilojen Lahti 5:84 ja Hirvinen 4:46 kaavoja ei hyväksytty.

Kunnanvaltuusto hyväksyi 7.11.2017 Jokelan ranta-asemakaavamuutoksen.

Kunnanvaltuusto hyväksyi 25.1.2018 ranta-asemakaavan laajennuksen tilan Muikkuranta (4:19) osalt tilan Haljala (325:0) osalta ja tilan Riihiniemi (6:14) osalta.

Päivärannan ranta-asemakaavamuutoksen koskien tiloja 7:38 ja 7:37 haettiin lupaa kaavoituksen aloittamiseen kunnanhallitukselta 16.6.2015. Kaavoittajaksi hyväksyttiin Arkkitehtipalvelu Esa Säkkinen ja osallistumis- ja arviointisuunnitelma asetettiin nähtäville. Kunnanhallitus päätti 22.1.2019 asettaa Lestijärven ranta-asemakaavan laajennusehdotuksen uudelleen nähtäville 30 päivän ajaksi.

Myös muiden järvien rannoille on kaavoitettu ranta-asemakaavoja: Tervasen ranta-asemakaava on hyväksytty vuonna 1997 ja Valkeisen ranta-asemakaava 1997, johon on hyväksytty muutokset ja laajennukset vuosina 2009 ja 2016.

Muulla kunnan alueella on hajanaista loma-asutusrakentamista, jonka järjestely voidaan toteuttaa rantaosayleiskaavan tai yleiskaavan määräysten perusteella. Pienehköjä kaavalaajennuksia ja -muutoksia tehdään vuosittain.

Yleiskaavat

Ympäristökeskus vahvisti v. 2000 koko kunnan kattavan osayleiskaavan. Tavoitteena on luonnon tarjoamien mahdollisuuksien hyödyntäminen elinkeinoelämässä sekä kehittää alueen luonnonsuojelua yhtenäisenä kokonaisuutena. Yli-Lestin, Syrin, Tuikan, Tikan ja Änäkkälän alueet ovat osayleiskaavassa merkitty kylämaisen asutuksen alueeksi. Tällä voidaan pitkälle korvata erillisten kylien osayleiskaavojen tarve.

Lestijärven kunnanvaltuusto hyväksyi 28.5.2015 Hittisennevan ja Iso Kortenevan tuulivoimapuistojen osayleiskaavat sekä 30.6.2015 Kosolankankaan tuulivoimapuiston osayleiskaavan. Kaavojen tavoitteena on mahdollistaa tuulivoimaloiden rakentaminen Lestijärven kuntakeskuksen eteläpuolelle Itäniemen -Valkeisen väliselle alueelle ja Mattia-Änäkkälä-Konttikoski -alueelle. Näiden tuulivoiman rakentamisen mahdollistavien kaava-alueiden hyväksymisestä valitettiin hallinto-oikeuteen, joka hylkää valitukset. Hallinto-oikeuden päätöksestä valitettiin 10.1.2017 vielä Korkeimpaan hallinto-oikeuteen, joka päätti 19.1.2018 hylätä tuulivoimakaavojen valitukset. Hyväksytyt osayleiskaavat mahdollistavat 95 tuulivoimalan rakentamiseen.

Toisena yhtenäisenä tuulivoima-alueena on Toholampi-Lestijärvi tuulipuisto Oy, jonka osayleiskaavan kaavoitussopimus hyväksyttiin 26.3.2013. Toholampi-Lestijärven tuulipuisto sijoittuu Toholammin ja Lestijärven kuntien alueelle. Lestijärven kunnan puoleinen osayleiskaava-alue (n. 9 km²) sijaitsee Lestijärven kuntakeskuksen pohjoispuolella ulottuen pohjoisimmilta osiltaan Toholammin kunnan rajaan. Lestijärven kunnan puoleiselle suunnittelualueelle on tavoitteena toteuttaa 9 tuulivoimalaa ja kokonaissuunnittelualueelle (Toholampi ja Lestijärvi) yhteensä 49 voimalaa. Toholampi-Lestijärvi tuulipuiston ehdotusvaiheen kuuleminen on toteutettu 30.1.-28.2.2017. Kunnanvaltuusto hyväksyi Toholampi-Lestijärven tuulipuiston osayleiskaavan 6.7.2017.

TULEVIA KAAVOITUKSIA

Pienimuotoisia asema- ja ranta-asemakaavalaajennuksia on lähiaikoina tulossa hakuun joitakin yksittäisiä.

Talous

	Alkuperäinen Talousarvio	TA-muu- tokset	TA-muu- tosten jäl- keen	Toteutuma	Poikkeama
Toimintatulot	16000,00	0,00	16000,00	15647,36	-352,64
Toimintamenot	121120,00	16344,00	137464,00	-133319,09	4144,91
Toimintakate (netto)	-105120,00	16344,00	-121464,00	-117671,73	3792,27
Perustelutiedot					
Laskennalliset kustannukset					
Poistot ja arvonalentum.	0,00	0,00	0,00	0,00	0,00
Korko sitout.pääomalle					
Muut lask.kustannukset					
Tehtävän kokonaiskust.	-105120,00	16344,00	-121464,00	-117671,73	3792,27

14042 Ympäristön huolto Toiminta

Ympäristönvalvonta toteuttaa ja valvoo eri laeissa (mm. vesi- ja jätelaki ja laki ympäristölupamenettelystä) kunnalle tai kuntalaisille määrättyjä ympäristönsuojeluvuoroituksia. Laatuavoitteena on edistää ympäristön säilymistä viihtyisänä ja ehkäistä ympäristökuormitusta. Ympäristönsuojelutehtäviä hoitaa T:mi Arto Hautala. Ympäristönhuollon talousarvion 2018 määrätavoite -74 €/asukas, toteutunut v.2017 81 €/asu

Vuoden 2018 ajankohtaisia ympäristöasioita olivat mm. Tervasen järven ja Lestijärven tilan valvonta ja seuranta ja tuulivoimakaavat. Teerinevan tulevaisuudesta ja entisöinnistä on käyty neuvotteluja. Kunn on 21 ympäristöluvallista ja 8 maa-aineluvallista toiminnanharjoittajaa. Vuosittain tehdään säännöllin valvontakäynti 3-4 ympäristölupakohteeseen ja kaikkiin toimiviin maa-ainelupakohteisiin.

Käytöstä poistuneen jätevedenpuhdistamon lietealtaisiin otettiin vastaan sakokaivolietettä (käsittelym 12,20 €/m³+ alv) 486 m³ ja umpikaivolietettä (1,70 €/m³ +alv) 902 m³ v. 2018.

Kunta on osakkaana alueellisessa Millespakka Oy:n jätehuolloyhtiössä. Kotitaloudet maksavat yleistä ekomaksua, joka kattaa hyöty- ja ongelmajätteiden keruun ja käsittelyn kulut. Hyötyjätteet voi viedä Y Lestiillä, kirkonkylällä ja Syrinkylällä sijaitseviin ekopisteisiin sekä jätevedenpuhdistamolla olevalle hyötyjäteasemalle. Lisäksi kotitaloudet maksavat palavan jätteen kiinteistökohtaiset asiatyhjennysma

Jätelain ja pakkausasetuksen muutoksen myötä siirtyi pakkausten keräysvastuu 1.1.2016 kunnilla pakkausten tuottajille eli pakkaajille ja pakattujen tuotteiden maahantuojuille. Käytännössä pakkausten keräys- ja kierrätyskustannukset sisällytetään pakattujen tuotteiden myyntihintoihin. Pakkausjätteen keräykseen tarkoitettu Rinki-keräyspiste sijaitsee kirjastolla.

Kaavatiet (n.7,89 km) sekä puistot ja muut yleiset alueiden kunnossapidosta vastaa tekninen lautakur. Kaikkien yli 100 metriä pitkien yksityisteiden, joiden varrella on vakituista asumusta (n. 68 km), talviau hoidetaan kunnan avustuksena.

Talousarvion -18 määrätavoite liikenneväylät -55 €/asukas, toteutunut v.2018 -74,90 €/asukas, kaavateiden kunnossapidon-18 määrätavoite -0,86 €/m, toteutunut -18 0,87 €/m, yksityisteiden avustukset -18 määrätavoite -441 €/km, toteutunut -18 -579,20 €/km. Tehtävän palveluksessa ei ollut yhtään henkilöä 31.12.2018.

Talous

	Alkuperäinen Talousarvio	TA-muu- tokset	TA-muu- tosten jäl- keen	Toteutuma	Poikkeama
Toimintatulot	1200,00	0,00	1200,00	3292,71	-209
Toimintamenot	61078,00	0,00	61078,00	-78557,84	-1747
Toimintakate (netto)	-59878,00	0,00	-59878,00	-75265,13	-1957
Laskennalliset kustannukset					
Poistot ja arvonalentum.	45119,81	0,00	45119,81	33548,53	1157
Korko sitout.pääomalle					
Muut lask.kustannukset					
Tehtävän kokonaiskust.	-104997,81	0,00	-104997,81	-108813,66	-3114

14043 Palo- ja pelastustoimi ja muut**Toiminta**

Palo- ja pelastustoimi on siirtynyt 1.1.2004 alkaen Kokkolan ja Pietarsaaren alueen pelastuslaitoksen vastattavaksi.

Palo- ja pelastustoimen määrätavoite talousarviossa -18 oli 197 €/asukas, toteutunut 2018 185 €/asukas.

Tehtävän palveluksessa ei ollut yhtään henkilöä 31.12.2018.

Talous

	Alkuperäinen Talousarvio	TA-muu- tokset	TA-muu- tosten jäl- keen	Toteutuma	Poikkeama
Toimintatulot	0,00	0,00	0,00	0,00	0,00
Toimintamenot	155548,00	0,00	-155548,00	-136449,66	-19098,34
Toimintakate (netto)	-155548,00	0,00	-155548,00	-136449,66	-19098,34
Laskennalliset kustannukset					
Poistot ja arvonalentum.	7564,87	0,00	7564,87	2134,22	5430,65
Korko sitout.pääomalle					
Muut lask.kustannukset					
Tehtävän kokonaiskust.	-163112,87	0,00	-163112,87	-138583,88	-24528,99

5.1.5. MUUT PALVELUT**15051 Elinkeinoelämän edistäminen****Toiminta**

Lestijärven kunta ostaa maaseututoimen palvelut yhteistoiminta-alueelta.

Talous

	Alkuperäinen Talousarvio	TA-muu- tokset	TA-muu- tosten jäl- keen	Toteutuma	Poikkeama
Toimintatulot	0,00	0,00	0,00	0,00	
Toimintamenot	43014,00	0,00	-43014,00	-31781,36	-11202,64
Toimintakate (netto)	-43014,00	0,00	-43014,00	-31781,36	-11202,64
Laskennalliset kustannukset					
Poistot ja arvonalentum.	0,00	0,00			
Korko sitout.pääomalle					
Muut lask.kustannukset					
Tehtävän kokonaiskust.	-43014,00	0,00	-43014,00	-31781,36	-11202,64

15052 Oikeudenhoito ja muu järjestystoimi**Toiminta**

Velkaneuvonta ostetaan Kaustisen kunnalta.

Seura- ja harrastuseläinten talteenotosta on tehty sopimus Kari ja Katja Kalliokankaan kanssa.

Tavoitteet:

Kuntalaisten velkaneuvonta- ja kuluttajapalvelujen turvaaminen ostopalvelulla ja eläinten talteenoton hoitaminen kunnolla.

Tehtävän palveluksessa ei ollut yhtään henkilöä 31.12.

Talous

	Alkuperäinen Talousarvio	TA-muu- tokset	TA-muu- tosten jäl- keen	Toteutuma	Poikkeama
Toimintatulot	0,00	0,00	0,00	0,00	
Toimintamenot	2130,00	0,00	-2130,00	-2716,00	586,00
Toimintakate (netto)	-2130,00	0,00	-2130,00	-2716,00	586,00
Laskennalliset kustannukset					
Poistot ja arvonalentum.	0,00	0,00	0,00	0,00	
Korko sitout.pääomalle					
Muut lask.kustannukset					
Tehtävän kokonaiskust.	-2130,00	0,00	-2130,00	-2716,00	586,00

15054 Seutupalvelut**Toiminta**

Kaustisen seutukunnan tehtävänä on Kaustisen seutukunnan alueen ja elinkeinojen kehittäminen lähinnä EU:n ohjelmatyön avulla, kuntien välisen yhteistyön kehittäminen sekä seudun yleinen edunvalvonta.

Määrällisten tavoitteiden toteutuminen

Vuonna 2018 seutukunnan toiminnan painopisteenä olivat Elinvoimaohjelman toteuttaminen, maakuntauudistukseen osallistuminen ja maaseudun palveluiden uudistaminen.

Aluekehittämisen osalta toteutettiin elinvoimaohjelmaa, valmisteltiin hankkeita seudun painopistealoille sekä osallistuttiin muiden toteuttajien hankkeiden valmisteluun. Hankkeita valmisteltiin toteutettavaksi sekä seutukunnan omana toimintana että yhteistyökumppaneiden toteutettavaksi. Seutukunta toteutti kahta omaa hanketta, jonka lisäksi muilla toimijoilla oli hanketoimintaa. Seutukunta sai päätöksen kolmelle uudelle hankkeelle. Aluemarkkinoinnin kehittäminen käynnistettiin ja laadittiin suunnitelmat vuodelle 2019 toteutusta varten.

Elinkeinoelämän kehittämiseksi seutukunta tuotti yrityspalveluja sekä osallistui muiden toteuttajien hankkeisiin tarpeen mukaan. Seutukunta toimi tiiviissä yhteistyössä yritys- ja palvelujen tuottamisessa ja yritysten kehittämisessä muiden toimijoiden kanssa. Seutukunnan kunnat osallistuivat muiden toimijoiden elinkeinoja kehittäviin hankkeisiin kuntarahoitusosuuksin ja ohjausryhmätyöskentelyä. Keskeinen elinkeinojen kehittämiseen lähitulevaisuudessa kohdistuva uusi oma hanke oli KASE Kasvuohjelma.

Kuntien yhteistoimintaa edistettiin erityisesti sähköisten palveluiden (eKeski-Pohjanmaa, Kunteko digipajat) osalta, missä yhteydessä tehtiin tiivistä yhteistyötä KaseNet Oy:n kanssa. Työllisyydenhoitoon panostettiin seutukunnan omalla työllä ja hankkeilla. Elinvoimapaalveluiden ja seudun uuden toimintamallin osalta saatiin päätös yhtiöittämis- valmistelun käynnistämiseksi.

Seudun edunvalvontaa toteutettiin sidosryhmätyöskentelyä, osallistumisina maakunnallisiin työ-, ohjaus- ja suunnitteluryhmiin, lausunnoin sekä kontaktein virkamies- ja poliittisiin tahoihin. Erityisinä painopisteenä olivat st 775, kt 63 ja kaivostoiminnan infra.

Seutukunnan toteuttamien hankkeiden tulokset raportoidaan erikseen rahoittajan ohjeistuksen mukaisesti. Raportit toimitetaan tiedoksi Lestijärven kunnanhallitukselle.

Taloudellisten tavoitteiden toteutuminen**Talous**

	Alkuperäinen Talousarvio	TA-muu- tokset	TA-muu- tosten jäl- keen	Toteutuma	Poikkeam
Tulosbudjetti					
Toimintatulot	1062508,00	0,00	1062508,00	623332,73	43917
Myyntitulot/liikevaihto	256636,00	0,00	256636,00	6614,90	25002
Valmiiden ja keskener.	0,00	0,00	0,00	0,00	
tuott.var.lis(+) tai vah(-)	0,00	0,00	0,00	0,00	
Valmistus omaan käyttö.	0,00	0,00	0,00	0,00	
Muu tulot	3100,00	0,00	3100,00	100655,43	-975€
Tuet ja avust., kunnalta	802772,00	0,00	802772,00	516062,40	28670
Toimintamenot	1062508,00	0,00	1062508,00	623332,73	43917
Materiaalit ja palvelut	466435,00	0,00	466435,00	206040,34	2603€
Aineet, tarvikk. ja tavarat	21511,00	0,00	21511,00	9607,77	1190
Palvelujen ostot	444924,00	0,00	444924,00	196432,57	2484€
Henkilöstömenot	555735,00	0,00	555735,00	401186,04	15454
Muut menot	40338,00	0,00	40338,00	16106,35	2422
Toimintakate	0,00	0,00	0,00	0,00	
Rahoitustulot ja -menot	0,00	0,00	0,00	0,00	
Korkotulot (sisäiset)					
Muut rahoitustulot					
Korkomenot (sisäiset)					
Korvaus peruspääomasta					
Lask.korko (nettoyksikkö)					
Muut rahoitusmenot					
Vuosikate	0,00	0,00	0,00	0,00	
Poistot ja arvonalentum.					
Suunnitelman muk.poistot					
Arvonalentumiset					
Satunnaiset tulot ja -menot					
Satunnaiset tulot					
Satunnaiset menot					
Tilikauden tulos	0,00	0,00	0,00	0,00	
Poistoeron lis./väh.(+)					
Vap.eht.var.lis./väh.(+)					
Tuloverot					
Tilikauden ylijäämä(alij.)					
Tehtävän kokon.kust.	0,00	0,00	0,00	0,00	

VUODEN 2018 TALOUSARVION TAVOITTEIDEN TO- TEUTUMINEN

1.1. - 31.12.2018 VÄLISELTÄ AJALTA

MUUT PALVELUT

1 50 54 KAUSTISEN SEUTUKUNTA

Toiminta

Kaustisen seutukunnan tehtävät ovat yhteistoimintasopimuksen mukaisesti: 1. Alueen kehittäminen, 2. Alueen elinkeinotoiminnan kehittäminen, 3. Kuntien yhteistoiminnan syventäminen ja 4. Seudun edunvalvonnan tehostaminen. Seutukunnalla on tehtävänä myös yhteistyön tekeminen maaseutuhallinnon kanssa. Seutukunta toimii yhteistyössä elinkeinoelämän, kuntien, maakunnan liiton, valtion viranomaisten, oppilaitosten, järjestöjen ja muiden yhteisöjen kanssa. Seutukunta toteuttaa omaa hanketoimintaa ja muita palvelutehtäviä johtoryhmän ja seutuvaltuuston päätösten mukaan. Seutukunta osallistuu muiden toteuttajien hankkeiden toteutukseen yhteistyön ja kuntarahoituksen kautta. Seutukunta hakee kehittämistoimintaansa ulkopuolista rahoitusta tarpeiden mukaan.

Tavoitteet vuodelle 2018

Seutukunnan toiminnan painopisteenä vuonna 2018 oli Elinvoimaohjelman toteuttaminen, maakuntaudistukseen osallistuminen ja maaseudun palveluiden uudistaminen. Seutukunnalla on omaa projektiotoimintaa aluekehittämisen ja kuntien yhteistoiminnan kehittämisen painopistealueilla.

Aluekehittämisen osalta tavoitteena on toteuttaa elinvoimaohjelmaa, valmistella hankkeita seudun painopistealueille sekä osallistua aktiivisesti muiden toteuttajien hankkeiden valmisteluun. Seutukunta osallistuu aluekehitystyöhön eri toimijoiden kanssa yhteistyöverkostoissa, omalla asiantuntijapanoksellaan ja kuntien rahoitusosuuksin. Kuntarahoittajien välistä yhteistyötä jatketaan tiiviisti. Elinvoimaohjelmaan liittyviä toimenpiteitä kohdistetaan v 2018 nuorten tuloisuuden lisäämiseen kotiseudustaan, paluumuuttajiin kohdistuvaan selvitykseen ja viestinnän kehittämiseen seudun vetovoiman kehittämiseksi. Seutukunnan edustajat osallistuvat K-P Maakuntastrategian valmisteluun.

Elinkeinoelämän kehittämiseksi seutukunta tuottaa yrityspalveluja, toteuttaa hanketoimintaaja osallistuu muiden toteuttajien hankkeisiin tarpeen mukaan. Seutukunta tekee yhteistyötä maakunnan muiden toimijoiden kanssa toimialoittain ja teemoittain. Elinvoimaohjelmaan liittyviä toimenpiteitä vuonna 2018 ovat sekä toimialarajat ylittävän että toimialakohtaisen verkostoitumisen edistäminen mm. puurakentamiseen ja kaivostoimintaan liittyen, biotalouden hanketoiminnan tukeminen.

Kuntien yhteistoiminnan edistämiseksi keskeisiä tavoitteita ovat sähköisten ja videoavusteisten palveluiden kehittäminen, kuljetusten ja asiainn kehittämisen sekä kuntien elinvoimapalveluiden tulevien toimintamallien esittäminen. Työllisyyden edistämiseksi toteutetaan useita toimenpiteitä. Lisäksi tavoitteina ovat muiden sektoreiden yhteistyön lisääminen sekä muiden tarpeellisten yhteistoimintahankkeiden valmistelu ja toteuttaminen. Elinvoimaohjelma ohjaa seutukunnan toimintaa vahvasti myös kuntien yhteistoiminnan kehittämisen tehtäväalueilla.

Edunvalvonnan osalta korostuu seudun kehittämistarpeiden ja -tavoitteiden huomioiminen ohjelmakauden toteuttamisessa EU- ja kansallisissa ohjelmissa, hallituksen kärkihankkeissa ja yritysten palveluun ja investointi- ja kehittämistukiin liittyvissä teemoissa.

Toteutuminen 1.1. – 31.12.2018

Yleiset tavoitteet

Seutukunta toteutti tehtäviään ja hanketoimintaansa suunnitellusti. Elinvoimaohjelma on ohjannut kehittämistyötä mm. työllisyyden ja sähköisen asiainn kehittämisen osalta.

Seutukunta osallistui maakuntaudistukseen tavoitteiden mukaisesti kehittämisjohtajan työpanoksella sekä henkilöstön osallistumisella maakuntaudistuksen työryhmiin. Kehittämisjohtaja Petri Jylhä toimi tammikuun ostopalvelusopimuksella maakuntaudistuksen tehtävissä ja oli virkavapaalla ajalla 1.2.-15.5. hoitaen maakuntaudistuksen vt. muutosjohtajan tehtävää. Petri Jylhä palasi seutukunnan tehtäviin täysiaikaisesti 16.5. alkaen. Petri Jylhän virkavapaan aikana vt. kehittämisjohtajana toimi Minna Kauppinen.

Seudullisen toiminnan arviointiin, kehittämiseen ja uudistamiseen liittyvä työ käynnistettiin tammikuussa henkilöstön ja KaseNetin yhteisellä tilaisuudella. Seutuvaltuusto esitti kokouksessaan 3.4.2018 johtoryhmälle, että se aloittaa seutuorganisaation roolin ja tavoitteiden kehittämisen. Seutuvaltuusto esitti kehittämisseminaarin pitämistä asian tiimoilta ja asetti kehittämistyön aikatauluksi, että syksyn kokouksessa olisi päätösestitys. Johtoryhmä käynnisti päätöksen mukaisesti uudistamisprosessin. Kehittämisjohtaja Petri Jylhä veti sitä toukokuun puolivälistä alkaen virkavapaalta palattuaan. Uudistamiselle laadittiin suunnitelma, joka sisälsi toimenpiteet ja aikataulun vuodelle 2018. Suunnitelmaa toteutettiin seutukunnan henkilöstön omalla arvioinnilla ja valmistelulla, johtoryhmän kokouksissa ja kahdessa seutuseminaarissa. KaseNet Oy:n toimitusjohtaja oli aktiivisesti mukana prosessissa. Keskusteluja käytiin myös yhteistyökumppaneiden ja rahoittajien kanssa ulkopuolisten näkemysten saamiseksi. Seutukunnan toiminnasta laadittiin SWOT-analyysi ja tarkasteltiin vaihtoehtoisia toimintamalleja. Yrityksille toteutettiin palvelutarvekysely. Johtoryhmä tutustui eri seutujen toimintaan. Seutuseminari 1. järjestettiin 23.8. (tahtotila ja linjauksia) ja toinen seminaari 2.10. (tehtävät ja hallintomalli). Seminaareissa keskusteltiin syvällisesti ja monipuolisesti seututoiminnan kehittämistä. Ensimmäisessä seminaarissa todettiin yhteinen tahtotila seututoiminnan uudistamiselle ja vahvistamiselle. Seuraavassa seminaarissa työstettiin seututoiminnan tavoitteita, tehtäviä ja hallintomallin/organisointumisen vaihtoehtoja. Seminaarissa päädyttiin johtopäätökseen, että soveltuvien vaihtoehto jatkovalmisteluun olisi kuntien omistama osakeyhtiö. Johtoryhmä linjasi kokouksessaan 12.10., että uudistamisprosessia jatketaan valmistelussa syntyneiden linjausten ja johtopäätösten mukaisesti. Johtoryhmä linjasi myös, että johtoryhmän kokoukseen 16.11. ja edelleen seutuvaltuustolle laaditaan päätösestitys valmistelun jatkamisesta siirtymisellä yhtiöittämisprosessiin. Keskeisin muutos tulisi koskemaan seutuorganisaation hallinnollista toimintamallia, joka tulisi muuttaa kuntien omistamaksi osakeyhtiöksi. Yhtiöittämisprosessi toteutettaisiin vuoden 2019 aikana. Prosessin aikana tarkasteltaisiin seututoiminnan tavoitteita, tehtäviä ja palveluja sekä laadittaisiin tarvittavat suunnitelmat ja sopimukset. Yhtiön perustamisesta päättäisiin tämän vaiheen jälkeen erikseen seutuvaltuuston ja kuntien toimesta. Seutuvaltuusto päätti kokouksessaan 27.11., että se käynnistää välittömästi Lestijärven kunta Kaustisen seutukunta -lautakunnan toiminnan yhtiöittämisprosessin valmistelun ja toteuttamisen. Yhtiöittämisprosessi toteutettaisiin vuoden 2019 aikana ja pääosa toiminnasta siirtyisi uudelle yhtiölle 1.1.2020 alkaen. Lisäksi seutuvaltuusto päätti käynnistää Lestijärven kunta Kaustisen seutukunta -lautakunnan toiminnan päättämiseen liittyvän suunnittelun siten, että lautakunta voidaan lakkauttaa ennen seuraavia kuntavaaleja huhtikuussa vuonna 2021.

Seutukunnan oma projektiotoiminta on kohdistunut sähköisen asiainn/digitalisaation kehittämiseen alueen kunnissa sekä työllisyyden edistämiseen: eKeski-Pohjanmaa yhdessä Soite:n kanssa ja Ohjuri yhdessä KPEDU:n kanssa. Suurhankkeiden vaikutuksien hyödyntämiseen pyrkivä KASE Kasvuohjelma -hanke käynnistyi marraskuussa.

Seutukunnan vakinaisen henkilöstön määrä on lisääntynyt yhdellä Toholammin yritysneuvonnan siirtyessä seutukunnan tehtäväksi ollen 6 henkilöä. Lisäksi määräaikaisia henkilöitä on 2 kokonaishenkilöstömäärän ollessa yhteensä 8. Tämän lisäksi seutukunnalla on ollut raportointiaikana 1 osa-aikainen työntekijä yritysrekisterin päivitykseen liittyen.

Tavoitteet 2018	Mittarit
Seutukunnalla on riittävästi osaavaa ja hyvinvoivaa henkilöstöä tehtäviensä hoitamiseen	Henkilöstön määrä 8 (+1 lyhyt työsuhde) Koulutuspäivien määrä 41 Sairauspoissaolojen määrä 59
Seudun ulkoisen ja sisäisen näkyvyyden parantuminen: Aktiivinen facebook tiedotus Seudullisen infolehden julkaisu www.kase.fi -sivuston päivitys Seutuesitteen uudistus ja käyttöönotto	Toimenpiteiden toteutumisaste: Facebook -sivulla ja infolehden tavoitettujen määrä: Fb-seuraajia 461 (+6), enimmillään tavoiteltu 665 Seudullista lehteä ei julkaistu eikä seutuesitettä uudistettu, koska tiedottamisessa on panostettu entistä enemmän sähköiseen viestintään, eikä vuoden aikana ollut tapahtumia/tilaisuuksia, joissa printtiversioille olisi ollut tarvetta. www.kase.fi -sivuston päivityksen osalta tehtiin yhdessä KaseNet Oy:n kanssa toimintasuunnitelma, joka laajeni www.visitkaustisenseutu.fi , www.yrityspalvelut.kase.fi ja www.kuntapalvelut.kase.fi -kokonaisuuden rakentamissuunnitelmaksi. Suunnittelussa hyödynnettiin ulkopuolista asiantuntijaa (1 pv) Seutuesitteen osalta ei tehty päivitystä em. syystä eikä erityistä tarvetta vuoden aikana ollut printtiversioille.

III Toiminta tehtävittäin

1. Aluekehittäminen

Kaustisen seudun Elinvoimaohjelma on ohjannut tavoitteiden mukaisesti seutukunnan toimintaa. Hanke-suunnittelua ja -yhteistyötä on kohdistettu alueen elinkeinoelämää, työllisyyttä ja vetovoimaa kehittäviin hankkeisiin.

Seutukunnan omana hankkeena on toteutettu maakunnallista eKeski-Pohjanmaa -sähköisten palvelujen kehittämishanketta. Hankkeessa on mukana Soite osatoteuttajana. KASE Kasvuohjelma -hanke käynnistyi marraskuussa ja siinä on mukana osatoteuttajana Kokkolan yliopistokeskus. Lisäksi seutukunta on toiminut osatoteuttajana työllisyyttä edistävässä K-P koulutusyhtymän hallinnoimassa Ohjuri-hankeessa.

Seutukunta käynnisti neljän uuden hankkeen valmistelut, joista kolmeen saatiin vuoden lopussa myönteisen päätös: KASE Kasvuohjelma (K-P Liitto, AIKO-rahoitus), Palloiluhalli -selvitys (Pirityiset Leader) ja KASE Tietoverkot+ (Pohjanmaan ELY-keskus, Maaseuturahasto). Uusien hankkeiden kustannusarvot ovat noin 130 000,- euroa, josta kuntien osuus noin 33 500,- euroa. Neljättä hanketta (KASE Mauro) valmisteltiin yhdessä Kokkolan Yliopistokeskuksen ja Levon-Instituutin kanssa. Hankehakemuksen jättäminen siirtyi vuoden 2019 hakuun.

KASE Kasvuohjelma -hankkeen lähtökohtana on seutua kohtaava ainutlaatuinen tilanne, jossa Kaustisen seutukunnan alueelle on suunnitteilla merkittäviä investointihankkeita, yhteisarvoltaan n. 1,5 miljardia euroa. Lestijärven, Toholammin ja Halsuan tuulivoima-alueet sekä Kaustisen litium-kaivosohjelma tuottavat seudulle rakentamisvaiheessa jopa satojen miljoonien eurojen suorat vaikutukset. Ensimmäisten hankkeiden osalta rakennustöiden odotetaan alkavan jo vuoden 2019 aikana. Hankkeen tavoitteena on tuottaa kokonaisarvio suurhankkeiden ja elinkeinoelämän kasvun vaikutuksista alueelle, tuottaa keinoja, miten kunnat ja koko seutu yhdessä hyödyntävät myönteisen rakennemuutoksen alueen elinvoiman kasvuksi

sekä toteuttaa kasvun esteitä poistava so. osaavan työvoiman hankintaan liittyvä kokeilu. Hankkeen osatoteuttajana on Jyväskylän yliopisto Kokkolan yliopistokeskus.

Palloiluhalli -selvitys lähti urheiluseurojen, harrastajien ja kuntien tarpeesta, sillä seudulla ei ole katettua ja lämmintä tilaa, jossa voisi talvella harrastaa pesäpalloa, jalkapalloa ja tiettyjä yleisurheilulajeja. Hankkeen tavoitteena on yhteisen näkemyksen löytäminen palloiluhallin tarpeesta ja toimintamahdollisuuksista, kuvauksen laatiminen hallin päätarkoituksista ja toiminnasta ja toteuttamisen edellytysten ja toimintamallien selvittäminen. Työpaikkojen lisäksi perheillä tulee olla mahdollisuuksia laadukkaaseen vapaa-aikaan, harrastamiseen ja liikkumiseen, joten hankkeen välillisenä tavoitteena on lisätä seudun houkuttelevuutta ja viihtyvyyttä sekä pito- ja vetovoimaa.

KASE Tietoverkot + -hankkeessa selvitetään seutukunnan kuntien ja Perhon kunnan alueen tietoverkkojen kattavuus ja kartoitetaan lisärakentamistarpeet yhdessä KaseNet Oy:n kanssa. Kohteena ovat erityisesti kylät ja keskustojen ulkopuoliset alueet sekä maatilat.

Seutukunnan kehittämispäällikkö on toteuttanut useita sähköisiä kyselyitä niin seudullisesti kuin kuntakohtaisestikin. Kyselyiden kohderyhmänä ovat olleet mm. seudun nykyiset ja entiset asukkaat, maaseutupalveluiden asiakkaita, seudun yritykset, KaseNetin kotilousasiakkaita, Kaustisen turkistarhaajat ja Toholammin potentiaaliset muuttajat. Laajin näistä kyselyistä oli kuntakohtaisesti toteutettu ja raportoitu kuntien asukaskysely.

Uutena avauksena käynnistyi yhteistyösuunnittelu Kokkola-Pietarsaaren lentokenttää kehittävä yhtiön kanssa. Yhtiön kanssa neuvoteltiin useaan otteeseen erilaisista yhteistyön malleista. Konkreettisen tuloksena syntyi yhteistyömalli lentokenttää markkinoivan uuden nettisivuston osalta, jossa Kaustisen seudun toimijat saavat näkyvyyttä.

Syksyllä 2018 seutukunta järjesti yhdessä ProAgrian, KaseKa:n ja seudun erikoiskasviviljelijöiden kanssa Sadonkorjuumarkkinat Halsuan Käpylässä. Markkinoilla oli esillä mm. maaseudun pienyrittäjien, tuottajien ja käsityöläisten tuotteita. Samassa yhteydessä järjestettiin "Maaseudun kolmas tulevaisuus" -seminaari, jossa kartoitettiin erikoiskasvien ja keräilytuotteiden mahdollisuuksia. Tapahtuman tavoitteena oli tehdä seutua ja erityisesti maaseutua tunnetuksi. Tapahtuma oli ensimmäinen laatuaan. Sen järjestäjänä ja koordinoijana toimi seutukunta, seminaarista vastasi ProAgria. Jatkossa vetovastuu siirtyy seudun erikoiskasviviljelijöiden perustamalle osuuskunnalle.

Aluearkkinoinnin kehittämiseksi ja tehostamiseksi seutukunta käynnisti yhteistyön suunnittelun Kaustisen kansanmusiikkijuhlien kanssa. Neuvottelujen tuloksena syntyi suunnitelma Kaustisen seutukunnan päivästä kesän 2019 kansanmusiikkijuhlilla sekä kattava näkyvyys kansanmusiikkijuhlien markkinoinnissa. Yhteistyöllä haetaan seudun ja kuntien näkyvyyden parantamista alueella ja valtakunnallisesti. Toteuttaminen hyväksyttiin vuoden 2019 toimintasuunnitelmaan.

Kaustisen seutukunta on osallistunut aktiivisesti Keski-Pohjanmaan Maakuntaohjelman toteuttamiseen olemalla mukana seutukunnan henkilöstön tai edustajiensa kautta maakunnallisessa päätöksenteossa ja erilaisissa työryhmissä. Seutukunnan henkilöstöä on osallistunut Maakuntastrategiaan liittyviin työpajoihin, maakuntaohjelmaan ja alueen kehittämiseen liittyviin työryhmiin sekä monien projektien ohjausryhmiin.

Työllisyyden edistämisen osalta seutukunta on jatkanut tiivistä yhteistyötä Kokkotyö-säätiön, SOITE:n, KPEDU:n, Pohjanmaan TE-toimiston ja kuntien kanssa. Kokkotyö-säätiön työpajatoiminta on käynnissä Kaustisella, Vetelissä ja Toholammilla. Nuorten työpajatoimintaan saatiin ulkopuolista rahoitusta. KPEDU:n Ohjuri -hankkeen kautta seutukunta on saanut rahoitusta työllisyyden edistämiseen. Seutukunnan kunnat osallistuvat hankerahoitukseen toimintaan omilla osuuksillaan. Kaustisen seudun työllisyysstrategia valmistui tammikuussa Kokkotyö-säätiön toteuttaman Satelliitti -hankkeen rahoituksella.

Seutukunnan kunnat ovat hankekohtaisin päätöksin mukana alueen kehittämis- ja investointihankkeissa. Vuoden 2018 aikana on tehty yhteensä 5 päätöstä ulkopuolisten toteuttamille hankkeille: Pohjoisen eri-

koiskasvit euroiksi, KunTeko, Geen Care ja EVE -ESR-hankkeen jatko sekä Kasvien laatu ja energiatehokas kuivaus - MoreNPBiz. Lisäksi tehtiin kuntarahoituspäätökset kolmelle seutukunnan omalle hankkeelle. Rahoituspäätöksille on erillinen talous- ja toteutumis seuranta hyödyntäen mm. kpkuntaraha.fi -järjestelmää. Kuntarahoituksen käytön painopiste on ollut tavoitteiden mukaista. Maakunnallisten hankkeiden vähyyks johtui Keski-Pohjanmaan liiton rakennerahastojen kautta tulevan rahoituksen myöntövaltuuksien poistamisesta TEM:in taholta.

Seutukunnan koko henkilöstö on vakiintuneeseen tapaan osallistunut omilla osaamisalueillaan hankesuunnitteluprosesseihin eri tahojen kanssa tuoden seudun kuntien, yritysten ja asukkaiden näkemyksiä esille. Hanketoiminnassa pääpainopiste on, että seutukunta aktivoi muita hanketoimijoita toteuttamaan hankkeita seutukunnan tarpeiden mukaisesti. Toimintamalli edellyttää tiivistä yhteistyötä valmisteluissa, joissa on tehty hanketoimijoiden lisäksi yhteistyötä maakunnan muiden kuntarahoittajien kanssa.

Johtoryhmässä käytyjen keskustelujen myötä seutukunta aktivoi omaa hankevalmisteluaan vuoden mittaan ja painopiste siirtyi omien hankkeiden valmisteluun, joihin haettiin mukaan ulkopuolisia toteuttajia seutukunnan ollessa päätoteuttaja.

Seutukunnan yhteistyökumppaneita ovat olleet seudun kuntien lisäksi muun muassa KaseNet Oy, Keski-Pohjanmaan liitto, KOSEK, Kokkolan ja Kannuksen kaupungit, Soite, Toke Oy, Kokkotyö-säätiö, Pirityiset ry, Centria, Jyväskylän yliopisto Kokkolan Yliopistokeskus, Vaasan yliopisto Levon-Instituutti, Kpedu, Pro Kausainen ry, ProAgria, KaseKa sekä Pohjanmaan ja Keski-Suomen ELY -keskukset. Uutena avauksena käynnistettiin yhteistyö Kokkola-Pietarsaaren lentokenttäyhtiön kanssa.

Kaustisen seutukunta/kehittämispäällikkö Minna Kauppinen on toiminut edelleen Keski-Pohjanmaan tilasto-yhteistyön veturina sekä käytännön tilastoinnin ja tilastointiin liittyvien erityistehtävien suorittajana.

Tavoitteet 2018	Mittari(t)
Elinvoimaohjelma 2016-2020 tavoitteiden toteuttaminen	Tavoitekohtaiset mittarit seudun tilannetta kuvaavat tuoreimmat viralliset tilastotiedot Keski-Pohjanmaan tilastot -sivustolla: http://www.kase.fi/tilastot
Keski-Pohjanmaan maakuntaohjelman toteuttaminen vuosittaisen suunnitelman mukaan ja maakuntaohjelman toteuttamiseen vaikuttaminen	Osallistuminen Maakunnan yhteistyöryhmän 3/3 kirjallinen 1, sihteeristön 4/4 kirjallinen 2 ja työryhmien kokouksiin
Seudullisen aluekehittämisen toteuttaminen omana ja ulkopuolisten hanketoimintana	Hankkeiden kuntarahoitusosuuksien päätökset 8 myönteistä ja 1 kielteinen Ulkopuolisten hankkeiden kuntarahoitusosuuksien päätökset 5 myönteistä ja 1 kielteistä Hankkeiden kuntarahoitusosuuksien päätökset 45.576 euroa ja niistä saatavat vipuvaikutukset 1.818.758 euroa Käynnissä olevat omat hankkeet 2 kpl ja osatoteuttajana 1 kpl Uudet omat hankkeet 3 kpl Osallistuminen hankesuunnitteluprosesseihin 8 kpl
Hanketoiminnan vaikuttavuuden arvioinnin ja tulosten seurannan helpottaminen kpkuntaraha.fi -järjestelmän raportointiosan kehittämisellä	Järjestelmän 2. vaiheen (kuntakohtaiset raportit) raportointityökalujen kehittäminen on kesken Hankekohtaiset tulokset saatavilla Maakuntakohtaisia tuloksia saatavilla

Elinkeinoelämän kehittäminen

Elinvoimaohjelman keskeinen tavoite on vahvistuva ja monipuolistuva elinkeinoelämä. Tavoitteeseen on pyritty sekä seutukunnan oman henkilöstön työpanoksella (erityisesti yritysneuvojat), hankkeilla ja yhteistyöllä eri toimijoiden kanssa.

Elinvoimaohjelmaan liittyviä toimenpiteitä ovat olleet vuoden alkupuolella esimerkiksi yritysten verkostoitumisen edistäminen puurakentamiseen ja kaivostoimintaan liittyen. KASE Kasvuohjelma -hankkeella ennakoidaan suurhankkeiden vaikutuksia työllisyyteen ja aluetalouteen sekä etsitään keinoja niiden seudun elinkeinoelämän kasvuun ja kehittämiseen.

Seutukunnan yrityspalvelut ovat toimineet suunnitelmien mukaisesti. Hyvä taloudellinen tilanne on näkynyt yritysneuvojen työn sisällöissä. Uutta yrittäjyyttä ja investointi- ja kehittämishankkeita on avustettu aktiivisesti. Yrityspalveluissa on tehty yhteistyötä KOSEK:in, TOKE:n, Keski-Pohjan Yrityspalvelun (Kannus) ja Concordian kanssa. TOKE:n yritysneuvoja siirtyi toistaiseksi voimassa olevalla sopimuksella osaksi seutukunnan KASE Yrityspalvelua. Yrityspalvelu tuottaa oman osavuoituskatsauksensa (liitteenä).

Uutena toiminnallisena avauksena muodostettiin kehittämiskoordinaattorin tehtävä, johon sisältyvät laaja-alaiset ja toimialakohtaiset elinkeinojen kehittämistehtävät, yritysryhmien ja -verkostojen kehittäminen, toimialojen kehittäminen ja yritysten työvoiman saatavuus. Mikko Hänninen siirtyi tehtävään vuoden alusta. Käytännössä työhön on sisällynyt esimerkiksi yritysryhmähankkeiden aktivointia, kokoamista ja hakeamista sekä myös yritysneuvontaan liittyvää toimintaa pääosin Halsualla. Hänninen on lisäksi toiminut noin 50% työajalla Ohjuri -projektin verkostotyöntekijänä keskittyen yritysten työvoiman saamiseen ja työttömien työnhakijoiden työllistymiseen 7:n kunnan alueella (seutukunnan kuntien lisäksi Perho ja Kannus). Ohjuri -projektin kautta on voitu myös toteuttaa osaa suunnitellun työllisyyskoordinaattorin tehtäväkentästä.

Elinkeinoelämän kehittämishankkeissa toimintamalli on sama kuin aluekehittämishankkeissa: seutukunta aktivoi muita hanketoimijoita toteuttamaan hankkeita seutukunnan tarpeiden mukaisesti. Käytännössä KOSEK:in, CENTRIA:n, KPEDU:n, ProAgrian ym. toimijoiden hankkeissa Kaustisen seutukunta on osarahoittajana, jolloin palveluja toteutetaan myös seudun yrityksille. Seutukunnan henkilöstöä ja muita edustajia osallistuu hankkeiden ohjaukseen. Seutukunta teki osallistuspäätöksen 4 kpl uuteen elinkeinoja kehittävään hankkeeseen (63 Degrees North - Pohjoisen erikoiskasvit Euroiksi, MoreNPBiz - Kasvien laatu ja energiatehokas kuivaus, Kehitysvammaiset osallisina Green Care-palveluiden kehittämisessä osaksi päivä- ja työtoimintaa ja Edelläkävijyyttä ja eväitä työurien pidentämiseen jatkorahoitus).

Tavoitteet 2018	Mittari(t)
Elinvoimaohjelma 2016-2020 tavoitteiden toteuttaminen	Tavoitekohtaiset mittarit: seudun tilannetta kuvaavat tuoreimmat viralliset tilastotiedot Keski-Pohjanmaan tilastot -sivustolla: http://www.kase.fi/tilastot
Yritysten kehittyminen mahdollistamalla kehittämistyökäluja ja -palveluja	Seudullisen yrityspalvelun toiminta: ks. Kase Yrityspalvelun raportti Yrityksille kohdistuvat hanke- ja muut kehittämistoimet: yritysneuvojat ja muu henkilöstö ohjasivat yrityksiä hankkeiden palveluihin. Yrityksille kohdistuvien hankkeiden kuntarahoituspäätökset: 2 myönteistä, 0 kielteinen
Seudun vahvojen toimialojen kehittyminen	Seutukunnalla ei vuonna 2018 toimialakohtaisia hankkeita

Maakunnallisen elinkeino yhteistyön kehittyminen	Toimijoiden väliset yhteiset hankesuunnittelu- ja elinkeinopalveluiden kehittämisprosessit 12 kpl Yhteiset koulutus- ja suunnittelutilaisuudet yrityksissä kehittävien toimijoiden kanssa 10 kpl
KASE Yrityspalvelu (seudullinen yritysneuvonta)	
Tapaamisten ja yrityskäyntien painottaminen neuvontatyössä	Asiakastapaamiset, 630 kpl Muut tilaisuudet, 158 kpl
Yritysten kehittäminen oman ja verkostojen osaamisen avulla	Hankehakemusten (kehittämis- ja investointituet) laatiminen asiakkaiden tarpeen mukaan: hakemusten määrä 42 kpl Yrityksille välitetyt asiantuntijapalvelut 87 kpl
Yritysten perustaminen yhdessä asiakkaan kanssa	Uusien yritysten määrä 39 kpl

3. Kuntien yhteistoiminnan kehittäminen

Elinvoimaohjelmassa korostuvat useat kuntien yhteistoimintaan liittyvät teemat, kuten seudun vetovoiman kehittäminen, vireä ihmisten arki, yritysten ja asukkaiden toimintaympäristöt, digitalisoituvat palvelut sekä kuntarajat ylittävät ja elinvoimanäkökulmaa vahvistava kunnallishallinto. Toimintasuunnitelmassa vuonna 2018 keskeisiä kuntien yhteistoiminnan kehittämiskohteita ovat sähköisten ja videoavusteisten palveluiden kehittäminen (eKeski-Pohjanmaa), kuljetusten ja asiainnin kehittäminen (KYTYIN2-hanke) sekä kuntien elinvoimapalveluiden tulevan toimintamallin esittäminen.

Sähköisten palveluiden kehittäminen on ollut seutukunnan kehittämistoiminnan keskeisin tavoite kuntien yhteistoiminnan tehtäväalueella. Sähköisten palvelujen ja videoasiainnin kehittämiseen tähtäävä eKeski-Pohjanmaa -hanke on toiminut aktiivisesti seudullisesti ja maakunnallisesti. Keskeisimmät yhteistyökumppanit ovat olleet KaseNet Oy ja Soite (erillinen raportti).

Syksyn aikana seutukunta ja KaseNet Oy pohtivat seudun sähköisten palveluiden ja asiainnin kehittämisen tulevaisuutta. Työssä hyödynnettiin eKeski-Pohjanmaa ja Kunteko:n kunnille järjestämiä digityöpajoja sekä ulkopuolisen asiantuntijan (Gofore) järjestämää ideatyöpajaa. Visioksi muodostui kase.fi –portaalien kehittäminen kuntien yhteiseksi palvelualueeksi sekä seudun näkyvyyden ja vetovoiman kehittäminen sähköisen aluemarkkinoinnin kautta (www.visitkaustisenseutu.fi). KaseNet Oy:n kanssa laadittiin toimintasuunnitelma, joka laajeni www.visitkaustisenseutu.fi, www.yrityspalvelut.kase.fi ja www.kuntapalvelut.kase.fi -kokonaisuuden rakentamissuunnitelmaksi. Suunnitelman toteuttamiseen päätettiin varata resursseja seutukunnan talousarvioon vuodelle 2019 ja samalla päätettiin myös hankkeistaa kehittämistyötä ulkopuolisen rahoituksen saamiseksi.

Kunnille oli tavoitteena esittää elinvoimapalveluiden tuleva toimintamalli, mikä toteutui esityksenä seutukunnan toiminnan yhtiöittämisvalmistelun käynnistämisestä (ks. yleiset tavoitteet).

Asiainnin, yksityisten kuljetusten ja joukkoliikenteen kehittämistä tekevä KYTYIN 2! –hankeelle saatiin K-P liitolta myönteinen päätös. Hankkeelle tulee lähes 400 000,- euron kehittämisresurssi, koostuen EAKR, valtiorahoituksen ja kuntien rahoitusosuuksista. Hankkeen käynnistäminen odotti vuoden 2018 K-P Liiton myöntövaltuuksien takaisinsaamista. Seutukunta haki myös asiointia ja joukkoliikennettä kehittävään SITRA-hankeeseen, muttei saanut myönteistä päätöstä.

Toimintasuunnitelmassa tavoitteena oli, että työllisyysneuvonnan resursseja lisätään palkkaamalla seutukunnalle työllisyyskoordinaattori syksystä 2018 alkaen. Tehtävään ei palkattu erillistä henkilöä, vaan sitä hoiti oman toimensa ohella Mikko Hänninen. Seutukunnalla on yhteistyösopimus KPEDU:n kanssa OHJURI-hankkeen toteuttamisesta. Hanke tarjoaa resurssin osa-aikaiselle verkostotyöntekijälle, joka keskittyy yhteistyöhön yritysten, työllisyystoimijoiden ja kuntien kanssa toteuttaen konkreettisia työllisyyttä edistäviä tehtäviä, kokoaa kuntien näkökulmasta työllisyyden edistämisen toimintaa ja tekee esityksiä toimintamallien muutoksista. Ohjuri-hanke sai jatkoa, jolloin työllisyyskoordinaattorin tehtäviä voitiin hoitaa hankkeen kautta.

Seutukunta on osallistunut maakuntaudistukseen tavoitteiden mukaisesti kehittämisjohtajan työpanoksella (ks. yleiset tavoitteet) sekä osallistumalla uudistukseen liittyviin tilaisuuksiin ja työryhmiin.

Maaseutuyksikkö KASEKA:n osalta kehittämisjohtaja on tukenut maaseutuyksikön toiminnan muutosta maakuntaudistuksen yhteydessä.

Seutukunta on toiminut maakunnallisen tilastoyhteistyön veturina sekä käytännön tilastoinnin suorittajana.

Tavoitteet 2018	Mittarit
Kuntien yhteisten kehittämishankkeiden kokoaminen ja valmistelu sekä eri palvelu- ja toimintasektoreiden yhteistyön edistäminen	Uudet yhteistyöavaukset: <ul style="list-style-type: none"> yhteisten sähköisten palvelujen kehittäminen (tilavaraukset, seutuportaalien uudistaminen, yhteinen sähköinen palvelualue) yhteinen matkailu- ja aluemarkkinointinäkyvyys (visitkaustisenseutu.fi) O365 -käyttöönnotto kunnissa ja siihen liittyvät henkilöstökoulutukset Toholammin kuntastrategiatyöhön osallistuminen (kehittämissäilytys)
Työllisyysstrategian toteuttaminen	Työllisyysstrategiaa on toteutettu Ohjuri -hankkeen ja kehittämiskoordinaattorin tehtävien kautta ja mm. seudullinen työllisyystyöryhmä on toiminnassa Kokoaikaista työllisyyskoordinaattoria ei palkattu, vaan tehtävää hoitettiin otona Mikko Hännisen toimesta
Sähköisten palvelujen käyttöönotto	Sähköisten palvelujen määrä: 1 kpl (O365-järjestelmän työkalujen käyttöönotto, mm. skype, kalenteri)
Esityksen laatiminen kuntien elinvoimapalveluiksi vuodelle 2020	Seutuvaltuuston päätös toiminnan yhtiöittämisvalmistelun käynnistämisestä 27.11.2018

4. Edunvalvonta

Seutukunta on toteuttanut alueensa edunvalvontaa sidosryhmätyöskentelynä, osallistumisina maakunnallisiin työ-, ohjaus- ja suunnitteluryhmiin sekä tiedottamisena eri tahoille. Erityisiä teemoja ovat olleet tiestön kunto ja teiden parantamishankkeet. Tiestön osalta keskeisiä hankkeita ovat olleet seututie 775 ja Kantatie 63. Seututie 775:n osalta kuntajohtajien kanssa tehtiin ministerivierailuja ja laadittiin esittelyaineistoja. KT 63:n osalta seutukunta osallistui laajan kuntajoukon (Liminka-Kauhava) yhteiseen edunvalvontahankkeeseen, jossa koottiin alueen kuntien ja yritysten näkemyksiä ja allekirjoituksia min. Bernerille jätettävään vetoomukseen tien parantamisesta. Kehittämisjohtaja oli hankkeen työryhmän jäsen. Kaivostöiminnan käynnistämiseen liittyvän tiestön kunnostuksen ja parantamisen investoinnit nousivat keskustelun

luun ja suunnitteluun yhdessä kaivosyhtiön kanssa. Seutukunta antoi lausunnon Vaasan hallinto-oikeuden resurssien lisäämistarpeista, jotta alueen suuret tuuvoimahankkeet etenisivät jouhevasti oikeuskäsitteilyissä.

Tavoitteet 2018	Mittari(t)
Seudun kuntien ja yritysten keskeisten edunvalvontaan liittyvien teemojen kokoaminen ja tiedottaminen päätävälle ja muille tahoille	Edunvalvontalistan ajantasaisuus ja käyttö: Listoja on päivitetty tarvittaessa ja niiltä on hyödynnetty sekä seutukunnan että kuntien erilaisissa edunvalvontaan liittyvissä tapaamisissa ja tilanteissa. Seutuvaltuusto hyväksyi toimintasuunnitelman 2019 yhteydessä edunvalvontalistan vuodelle 2019 Tapaamiset mm. ministeri Berner
Henkilökohtaiset tapaamiset ja avainhenkilöiden vierailujen järjestäminen seudulle	Tapaamisten ja vierailujen toteutuminen: osallistuttu maakunnallisiin tapaamisiin

Henkilöstö:

- Jylhä Petri
 - o elinkeinojohtaja 11.8.2008 alkaen
 - o kehittämisjohtaja 1.3.2010 alkaen
- Ojutkangas-Änäkkälä Jaana, seutusihiteeri, 2.5.1995 alkaen
- Kauppinen Minna
 - o talouspäällikkö 2.1.2002 alkaen
 - o kehittämisspäällikkö 1.5.2017 alkaen
- Hänninen Mikko
 - o yritysneuvoja 1.1.2003 alkaen
 - o kehittämisspäällikkö 1.1.2018 alkaen
- Torppa Sari, yritysneuvoja 8.3.2004 alkaen
- Haka Mari-Liisa, yritysneuvoja 1.1.2018 alkaen
- Luomala Heidi, projektipäällikkö 3.4.2017 alkaen
- Pärkkä Timo, projektipäällikkö 3.11.2018 – 30.4.2019
- Syrjälä Eija, yritysrekisterin päivittäjä 12.3. - 30.4.2018

Yritys- ja toimialahankkeiden käynnistäminen ja hallinnointi:

Kaustisen seutukunta on saanut rahoitusta ja hallinnoinut seuraavia hankkeita:

- eKeski-Pohjanmaa. Sähköisten ja videoavusteisten palveluiden kehittämishanke, 1.12.2016-30.11.2019, Keski-Pohjanmaan liitto, EAKR
- OHJURI-hanke, osatoteuttaja, verkostoyöntekijä, sopimus 1.8.2016-31.3.2019, Keski-Pohjanmaan Koulutusyhtymä, ESR-rahoitus
- KASE Kasvuohjelma -hanke, 1.11.2018-30.4.2019, Keski-Pohjanmaan liitto, Aiko/ERM
- Palloiluhalli -selvitys, 1.10.2018-31.12.2019, Pirityiset ry./Pohjanmaan ely-keskus, Leader (rahoitus päätös 14.12.2018, toiminta alkaa v. 2019)
- KASE Tietoverkot+, 1.12.2018-31.8.2019, Pohjanmaan ely-keskus, EMKR (rahoitus päätös 10.12.2018, toiminta aloitettu v. 2019)

Seutukunnan omille sekä muiden toteuttajien hankkeille on rahoitusvaiheessa määritelty laadulliset ja määrälliset tavoitteet, joista raportoidaan erikseen rahoittajan ohjeistuksen mukaisesti.

Kaustisen seutukunnan toimintaa ovat myös:

- KASE Yrityspalvelu
- Alue-markkinointi
- Yliopistokeskuksen toiminta-avustus 2013-2018
- Keski-Pohjanmaan IT-yhteistyö
- Keski-Pohjanmaan Tilastoyhteistyö
- Keski-Pohjanmaan liitolle myydään Maakuntauudistuksen esivalmisteluun kehittämisjohtajan työpanosta 6.2.-25.2.2018 ja 1.3.-14.5.2018.

Seutuvaltuusto

Seutuvaltuusto toimii Lestijärven kunnan hallinto-organisaatiossa itsenäisenä lautakuntana. Seutuvaltuustoon kuuluu 17 jäsentä, yksi jäsen alkavaa 1000 asukasta kohti kuitenkin vähintään kaksi jäsentä kustakin kunnasta. Seutuvaltuuston valmistelevana elimenä toimii kunnanjohtajista koostuva Kaustisen seutukunnan johtoryhmä. Vuonna 2018 johtoryhmän puheenjohtajana toimi Lestijärven kunnanjohtaja Esko Ahonen ja varapuheenjohtajana Toholammin kunnanjohtaja Jukka Hillukkala. Seutuvaltuuston esittelijänä toimi kehittämisjohtaja Petri Jylhä ja sihteerinä seutusihiteeri Jaana Ojutkangas-Änäkkälä.

Kaustisen seutukunnan seutuvaltuusto kokoontui vuonna 2018 kaksi kertaa ja käsittelee 21 §:ää.

Seutuvaltuusto 1.6.2017 - 31.5.2019:

Koskela Tiina	Halsua
Pollari Jarmo	Halsua, varapuheenjohtaja v. 2018
Anttila Toni	Kaustinen
Lindskog Tina	Kaustinen
Seppä Eija	Kaustinen
Tuomela Helinä	Kaustinen
Ukskoski Kai	Kaustinen
Hakala Susanna	Lestijärvi
Tuikka Jukka-Pekka	Lestijärvi
Ali Haapala Virpi	Toholampi
Harju Ulla-Riitta	Toholampi
Piispanen Ilkka	Toholampi
Ranta-Nilkku Mika	Toholampi
Huusko Riitta	Veteli, puheenjohtaja v. 2018
Järvelä Johanna	Veteli
Torppa Hannes	Veteli
Äivo Ilpo	Veteli

Viestintä

Kaustisen seutukunnan kotisivut ovat osoitteessa: <http://seutukunta.kase.fi/>. Sivuilta löytyvät mm. seutukunnan tiedotteet ja päätökset; seudulliset ohjelmat, strategiat ja selvitykset; seutukunnan hallinnoimien hankkeiden esittelyt sekä yrityksille suunnatut palvelut. Sivulla on myös rekisteri seudulla toimivista yrityksistä sekä linkki kpkuntarha.fi -hankerekisteriin, joka sisältää tiedot seudun kuntien rahoittamista kehittämisshankkeista. Seutukunnan tiedottamista on tehostettu mm. sosiaalisessa mediassa (<https://www.facebook.com/kaustisenseutu/>).

Seutukunnan toiminnasta on laadittu tiedotteita 4 kpl, joista suurin osa julkaistiin sellaisenaan tai muokattuna esim. haastattelun kautta. Yrityspalveluja ja projekteja on tuotu esille myös lehti-ilmoituksilla. Uutena tiedotustoimintana eKeski-Pohjanmaa-hankeessa tuotettiin videomateriaalia.

15055 Maaseututoimi**Palvelusuunnitelman kuvaus**

Lestijärven kunnan maaseututoimi hoitaa jäljempänä mainittujen kuntien maaseutuhallinnon tehtävät yhteistyönä seutukunnan kanssa. Kannuksen kaupunki ja Kaustisen seutukunnan kunnat, Halsua, Kaustinen, Lestijärvi, Perho, Toholampi ja Veteli ovat solmineet maaseutuhallinnon yhteistoimintasopimuksen. Maaseutuasiamiehet ja johtava viranhaltija hoitavat maaseutuhallinnon järjestämistäkunnissa (210/2010) säädetyin lain mukaiset maaseutuelinkeinoviranomaiselle säädetyt viranomaistehtävät. Maaseutulautakunnan alaiset työntekijät tekevät sidosryhmien kanssa yhteistyötä maaseudun kehittämistehtävissä. Maaseutuhallinto toimii palveluyksikkönä, josta käytetään nimitystä maaseutuyksikkö KaseKa. Maaseutulautakunnan alaiset työntekijät voivat hoitaa myös muita kuin maataloushallintoon liittyviä kuntakohtaisia tehtäviä. Maaseututoimella on hajautettu toimintamalli: jokaisessa kunnassa on toimipiste ja palvelu tuotetaan kaikkien sopimuskuntien alueella lähipalveluna. Viranhaltijat siirtyvät tarvittaessa eri työpaikoihin tarkoituksenmukaisuuden ja asiakaslähtöisyyden perusteella. Asiakkaat voivat asioida kaikissa sopimuskuntien toimipisteissä.

Tavoitteet ja tunnusluvut

Lakisääteisten tehtävien hoitaminen ajallaan ja virheettömästi. Viljelijäkoulutusten järjestäminen yhteistyössä sidosryhmien kanssa. Annetaan neuvontaa ja avustetaan investointien suunnittelussa ja hakemisessa.

Laatutavoitteet

Kunnan tavoitteena on että maksatus saatetaan järjestelmässä hyväksyty tilaan yhden kuukauden kuluessa maksatuksen esteen poistumisesta. Tukihaun tallennukset tehdään 20.6. mennessä. Päätökset viljelijöille toimitetaan kahden kuukauden sisällä maksatuksesta. Takaisinperintöjen osalta tavoitteena on, että takaisinperintäpäätös tehdään kuuden kuukauden sisällä takaisinperinnän perusteen muodostumisesta.

Toiminta ja tavoitteiden toteutuminen

Lakisääteiset tehtävät on hoidettu ajallaan. Jokaisessa maaseututoimen alueen kunnassa on järjestetty maataloustukiin liittyvä tuki-info yhteistyössä sidosryhmien kanssa. Investointien suunnittelua ja neuvontaa on annettu pääsääntöisesti maataloustoimistoissa käydyissä keskusteluissa. Kuntalaisille ja yhdistyksille on tiedotettu eri tavoin projekteista ja tukimahdollisuuksista. Maaseutuasiamiehet ja johtava viranhaltija ovat osallistuneet useisiin eri maaseudun kehittämispalaveriin. Johtava maaseutuasiamies osallistuu maakuntauudistuksen valmisteluun noin 7% työajalla ja maaseutuasiamiehet osallistuvat valmisteleviin työryhmiin. Työ maakuudistuksen osalta on keskeytynyt johtuen valtakunnantason uudistusta koskevien lakien ja asetusten keskeneräisyydestä. Laatutavoitteisiin on vuoden aikana päästy.

Tiedotus

Maaseutulautakunnan päätökset julkaistaan netissä osoitteessa <http://mastah.kase.fi/kase/maa/maa.php2> ja <http://kasesoft.fi/lestijarvenkunta/yhteiset/wwwotsikot.php3? tunnus=3>. Maaseutulautakunnan toiminnallisen yksikön Maaseutuyksikkö KaseKan nettisivut ovat osoitteessa www.kaseka.fi. Maaseutulautakunnan toiminnasta julkaistaan tiedotteita sopimuskuntien kuntatiedoissa ja tarpeen mukaan myös paikallisissa lehdissä. Käytämme myös sähköpostia ja voimme lähettää tiedotteita myös päätösten yhteydessä.

Henkilöstö:

Hautamäki Jukka, johtava maaseutuasiamies 1.1.2013 alkaen

Karhulahti Jussi, maaseutuasiamies 1.1.2013 alkaen

Klemola Seija, maaseutuasiamies 1.1.2013 alkaen

Luoma Aila, maaseutuasiamies 1.1.2013 alkaen, virkavapaalla 4.4.2018 lähtien.

Siirilä Pekka, maaseutuasiamies 1.1.2013 alkaen

Similä Marketta, maaseutuasiamies 1.1.2013 alkaen, 50 % työajalla 1.1.2017 lähtien

Vähäsöyrinki Mervi, maaseutuasiamies 1.1.2013 alkaen

MAASEUTULAUTAKUNTA

Lestijärvenkunnan maaseutulautakunta kokoontui alkuvuoden 2018 aikana kaksi kertaa ja käsitte Maaseutulautakunnan puheenjohtajana toimi Evellina Jussila. Varapuheenjohtajana toimi Aho Marko. Maaseutulautakunnan esittelijänä toimi Jukka Hautamäki ja pöytäkirjanpitäjänä Marketta Similä.

Maaseutulautakunnan kokoonpano varajäsen

Kukkola Mira, Halsua	Kujala Antti
Hernesniemi Veijo, Kannus	Haavisto Lea
Paavola Marjo, Kaustinen	Pihlajamaa Taneli
Jussila Evellina, Lestijärvi	Lappi Satu
Aho Marko, Perho	Rauhala Jussi
Hietala Juha, Toholampi	Järvenoja Elina
Tyynelä Kari, Veteli	Tyynelä Olli

Talous

	Alkuperäinen Talousarvio	TA-muu- tokset	TA-muu- tosten jäl- keen	Toteutuma	Poikkear- vo
Toimintatulot	374898,00	0,00	374898,00	308915,28	659
Toimintamenot	374898,00	0,00	-374898,00	-308915,28	-659
Toimintakate (netto)	0,00	0,00	0,00	0,00	
Laskennalliset kustannukset					
Poistot ja arvonalentum.	0,00	0,00			
Korko sitout.pääomalle					
Muut lask.kustannukset					
Tehtävän kokonaiskust.	0,00	0,00	0,00	0,00	

	Menot,€	Tulot,€	Netto
HALSUA	49765,22	56883,2	7117,98
KANNUS	38534,75	57026,86	18492,11
KAUSTINEN	49211,23	57205	7993,77
LESTIJÄRVI	33902,39	41002,85	7100,46
PERHO	48311	57061,34	8750,34
TOHOLAMPI	40745,95	57331,42	16585,47
VETELI	46030,76	57262,46	11231,70
Yhteensä	306501,30	383773,13	77271,83

5.1.6. LIIKETOIMINTA

16061 Liiketoiminta

Toiminta

tavoitteet

Vesihuolto

Valtuusto hyväksyi 2012 vesihuoltolaitoksen toiminta-alueen, johon on rajattu asema-kaava-alueet sekä kaavojen ulkopuolisilta alueilta pohjaveden varsinaisen muodostumisalueen sisälle jäävät alueet ja muodostumisalueen välittömässä läheisyydessä olevat asutustihentymät välillä Kangasvieren kaava-alue-Itälahden risteys. Rajatun vesihuoltolaitoksen toiminta-alueen lisäksi vedenjakelun osalta toiminta-alue määritetään vesijohdon runkojohdoille. Toiminta-aluetta on 200 metrin kaistale eli 100 metriä johdon molemmin puolin. Vesijohdon osalta toiminta-alueesta jää pois Yli-Lestin vesiosuuskunnan alue.

Vesihuollon laatutavoitteena hyvälaatuisen raakaveden toimittaminen käyttäjille sekä vesi- ja viemärijohtojen rakentamisella mahdollistaa uusina rakennettavien sekä olemassaolevien vanhojen kiinteistöjen liittäminen kunnalliseen vesihuoltoon. Valtuuston 21.12.2011 ja 31.5.2012 ja 8.5.2014 (Pappilanpuro) hyväksymillä vesi- ja jätevesiliittymistaksoilla tavoitteena mm. liittyjien tasapuolinen kohtelu.

Lestijärven vesihuollon toiminnallisena tavoitteena on saada vuoden 2019 aikana digioitua kaikki vesi- ja viemäriverkostot. Vesihuollon varautumissuunnitelman tekeminen on myös tarkoitus saada valmiiksi mahdollisimman pian. Varautumissuunnitelman tekeminen on keskeytynyt verkostojen selvityksen vuoksi, sillä tavoitteena on tehdä varautumissuunnitelmasta todelliseen tietoon pohjautuva ja toimiva kokonaisuus.

Lestijärven kunnan vesihuollon piirissä on tällä hetkellä keskustan, Parannan, Änäkkälän, Mattilan ja Kangasvieren alueet. Lisäksi vesijohto on rakennettu koko järven ympäri niin, että kunnallinen vesijohtolinja liittyy Yli-Lestin vesiosuuskunnan linjaan Lehtoniemen alueella. Lisäksi Parannan alueella on varavesiliittymä Yli-Lestin vesiosuuskunnan verkostoon. Yli-Lestin vesiosuuskunta toimittaa veden Yli-Lestin, Tuikan, Similän, Ojalan, Kuivaniemen ja Lehtoniemen alueille. Pappilanpuron asemakaava-alueen pohjoispuolen vesihuolto rakennettiin v. 2014.

Kunnallisen viemäroinnin piirissä on tällä hetkellä keskustan ja Parannan alueet, Sammalisen kesämökkikiinteistöt, Kangasvieren ja Änäkkälän alueet sekä osa Yli-Lestin kylää.

Lestijärven oma jätevedenpuhdistamo on poistettu käytöstä ja jätevedet johdetaan siirtoviemäriellä Kinnulan jätevedenpuhdistamolle käsiteltäväksi. Siirtoviemärin rakentamisen yhteydessä rakennettiin uusi vedenottamo Kinnulankankaan alueelle sekä yhdistettiin Lestijärven ja Kinnulan vesijohtoverkostot. Yli-Lestin viemäroinnin runkoverkoston rakentaminen valmistui keväällä 2013. Vesihuollon tavoitteena on saattaa koko toiminta-alue viemäriverkon piiriin 2019 mennessä. Valtuusto päätti 16.5.2017 varata Kinnula-Lestijärvi-Toholampi siirtoviemärihankkeen yleissuunnitteluluun 18 000 €.

Vesilaitos

Verkoston pituus 114455 m (31.12.2018). Myyty vesimäärä 91692 m3, vesikuution hinta 0,75 €+ alv, teollisuusveden osuus 52788 m3 (8338 m3 vähemmän kuin edellisenä vuonna). Talousarvion 2018 määrätavoite 0,49 €/myyty vesim3, toteutunut tavoite 2018 0,37 €/m3.

Viemäriolos

Verkoston pituus 45664 m (21.2.2019).

Viemäri liittymien määrä 203 (21.2.19).

Jätevesikuution hinta 2,90 € + alv.

Myyty jätevesimäärä 23888 m3. Määrätavoite 2018 oli 0,44 €/toiselle

puhdistamolle johdettu jätevesim3, toteutunut 2018 oli 0,66 €/m3

Kinnulan kunnalle maksetaan jäteveden

vastaanottamisesta 1,54€/m3+ alv, vastaanotettu jätevesimäärä 27683 m3.

Venepaikat

Parannan venesatamassa on vuokrattavia venepaikkoja yhteensä 42 kpl. Kirkonkylän kalasataman kunnostus valmistui syksyllä 2013 osana Lestijärven alueen vesistöretkeilyhanketta, venepaikkoja on 26, joista yhdeksän on soutuvenepaikkaa. Lisäksi Tuikan rantaan rakennetussa jakokunnan venesatamassa on käytössä n. 40 venepaikkaa.

Jykyrin venesatama pyritään ottamaan muiden satamien tavoin kunnan hallintaan.

Venepaikkamaksut 1.1.2014 alkaen Paranta 30 € (sis.alv), kirkonkylä pienvenepaikka 30 € (sis alv) ja laituripaikka 60 € (sis.alv).

Maa- ja metsätilat

Kunnan maaomaisuus on n. 295 ha, josta metsämaata n. 194 ha.

Lestijärven Yli-Lestin Valkeisjärven alueella kunta on antanut rakennusliikkeelle takauksen. Takaus on realisoitunut ja kunnalle on tullut takaustappioita yhteensä 97 574,99 euroa. Takaustappiot on päätetty kirjata Maa- ja metsätalouden menolksi.

Vuokraustoiminta

Kunnan toimenpiteillä tavoitteena on riittävän asumistason turvaaminen ja asumiskustannusten pitäminen kohtuullisena tulotasoon verrattuna.

Asuntoja yhteensä 34 kpl, huoneistoala 1817 m². Vuokran keskihinta 6,75 eur/m².

Teollisuustiloja kaksi, huon.ala 3943 m². Vuokran keskih. 1,49 eur/m².

Talous

	Alkuperäinen Talousarvio	TA-muu- tokset	TA-muu- tosten jäl- keen	Toteutuma	Poikkeami:
Toimintatulot	506920,00	44123,16	551043,16	535473,28	-155
Toimintamenot	468356,00	47700,27	516056,27	-577466,80	-614
Toimintakate (netto)	38564,00	3577,11	34986,89	-41993,52	-769
Laskennalliset kustannukset					
Poistot ja arvonalentum.	149013,18	0,00	149013,18	285452,71	-1364
Korko sitout.pääomalle					
Muut lask.kustannukset					
Tehtävän kokonaiskust.	-110449,18	3577,11	-114026,29	-327446,23	594

**5.1.7. VESIHUOLLON ERIYTETTY KÄYTTÖTALOUSOSA
V. 2018 TILINPÄÄTÖS**

(f:\t19\vv\alt1\l\ot.xls)

	Vesilaitos		Viemärlaitos		Yht.		ylitys/ alitus	tot.%
	€ ta-2018	€ tot.-2018	€ ta-2018	€ tot.-2018	€ ta-2018	€ tot.-2018		
KÄYTTÖTALOUSOSA								
Liikevaihto	81500	68769	79892	79892	161392	148661	-12731	92,11
Vesimaksut (ulk.)	57197	48262	57290,6	60294	114487	108556	-5932	94,82
Vesimaksut (sis.)	24303	20507	22601,4	19598	46905	40105	-6799	85,50
Valmistus omaan käyttöön	0	0						
Palvelujen ostot	7700	17820	35850	48126	43550	65946	-22396	151,43
Aineet tarvikkeet ja tavara	7300	6651	7035	7475	14335	14126	209	98,54
Ostot tilikaudella	7300	6651	7035	7475	14335	14126	209	98,54
Varaston lisäys								
Vuokrat	165	0	850	0	1015	0	1015	0,00
Henkilöstömenot	5208	10113	3365	0	8573	10113	-1540	117,96
Palkat	2778	7002	2778	7002	5556	14004	-8448	0,00
Muut henkilöstömenot	2430	3111	587	1478	3017	4589	-1572	152,10
Poistot	27590	32353	36190	47938	63780	80292	-16512	125,89
Liikelyijäämä	33537	1832	-3398	-23647	30139	-21816	-51955	-72,38
Raholustuotot ja -menot								
Korkomenot	0	0	0	0	0	0	0	0
Korvaus jäännöspääom.								
Ylijäämä ennen varauksia	33537	1832	-3398	-23647	30139	-21816	-51955	-72,38
Poistoeron lisäys								
Varauksen vähennys								
Tilikauden ylijäämä	33537	1832	-3398	-23647	30139	-21816	-51955	-72,38

5.1.7.a VESIHUOLLON RAHOITUSLASKELMA

Lestjärven kunnan toiminta	2018	
Toiminnan rahavirta		
Liikelyijäämä(-alijäämä)	40478,39	
Poistot ja arvonalentumiset	-80291,61	
Raholustuotot ja -kulut	<u>0,00</u>	-39813,22
Satunnaiset erät		
Tuloverot		
Tulorahoituksen korjauserät		
Investointien rahavirta		
Investointimenot	29238,00	
Rahoitusosuudet investointimenoihin	0,00	
Pysyvien vastaavien hyödykkeiden luovutustulot	<u>0,00</u>	<u>29238,00</u>
Toiminnan ja Investointien rahavirta		-10575,22
Rahoituksen rahavirta		
Antolainauksen muutokset		
Antolainasaamisten lisäykset		
Antolainasaamisten vähennykset	<u>0,00</u>	0,00
Lainankannan muutokset		
Pitkäaikaisten lainojen lisäys	0,00	
Pitkäaikaisten lainojen vähennys	0,00	
Lyhytaikaisten lainojen muutos	<u>0,00</u>	0,00
Oman pääoman muutokset		0,00
Muu maksuvalmiuden muutokset		
Toimeksiantojen varojen ja pääomien muutokset	0,00	
Vaihto-omaisuuden muutos	0,00	
Saamisten muutos	0,00	
Korottomien pitkä- ja lyhyaik. velkojen muutos	<u>0,00</u>	<u>0,00</u>
Rahoituksen rahavirta		0,00
Rahavarojen muutos		-10575,22
Kassavarojen muutos		
Kassavarat 31.12.	0,00	
Kassavarat 1.1.	<u>0,00</u>	0,00

5.1.7.b VESIHUOLLON TASE

31.12.2018

	2017	2018
VASTAAVAA		
Pysyvät vastaavat		
Aineelliset hyödykkeet		
Rakennukset	12008,67	6004,33
Kiinteät rakenteet ja laitteet	780292,97	735243,42
Aineelliset hyödykkeet yhteensä	792301,64	741247,75
Pysyvät vastaavat yhteensä	792301,64	741247,75
VASTAAVAA YHTEENSÄ	792301,64	741247,75
VASTATTAVAA		
Oma pääoma		
Jäännöspääoma	1061486,18	1062386,90
Edellisten tilikausien y/laijäämä	-247368,93	-289184,54
Tilikauden y/laijäämä	-21815,61	-51954,61
Oma pääoma yhteensä	792301,64	741247,75
Vieras pääoma		
Pitkäaikainen		
Lainat rahoituslaitoksilta	0,00	0,00
Vieras pääoma yhteensä	0,00	0,00
VASTATTAVAA YHTEENSÄ	792301,64	741247,75

5.2. INVESTOINTIOSAN TOTEUTUMISVERTAILU

	Kustannus- arvio ja sen muutokset	Ed. vuosien käyttö	Alkuperäinen talousarvio	Talousarvio- muutokset	Talousarvio muutosten jälkeen	Toteutuma	Poikkeama	Kustannus- arviosta k tetty 31.
YLEISHALLINTO								
Yleinen hallinto								
ATK-ohjelmat								
Hanketavoitteet	Uudistaa kunnan taloushallinto-ohjelmat.							
Menot	0		0	35976,85	35976,85	35976,85	0,00	35976,85
Tulot	0		0	0,00	0,00	0,00	0,00	0,00
Nettomeno	0		0	-35976,85	35976,85	-35976,85	0,00	-35976,85
Osakkeet ja osuudet								
Hanketavoitteet								
Menot	0		5000	5000,00	10000,00	10415,12	415,12	10415,12
Tulot	0		0	0,00	0,00	0,00	0,00	0,00
Nettomeno	0		-5000	-5000,00	-10000,00	-10415,12	415,12	-10415,12
SOSIAALI-JA TERVEYSTOIMI								
Varavoimakone Kotipirtti								
Hanketavoitteet	Varavoimakone toiminnan varmistamiseen sähköhäiriöiden varalta.							
Menot	0	0	0	0,00	0,00	0,00	0,00	0,00
Tulot	0	0,00	0	0,00	0,00	0,00	0,00	0,00
Nettomeno	0	0	0	0	0,00	0,00	0,00	0,00
Terveyskeskuksen remontti								
Hanketavoitteet	Ilmälämpöpumppuja, huonelämpötilan säätämiseen.							
Menot	0	0	0	0,00	0,00	0,00	0,00	0,00
Tulot	0	0,00	0	0,00	0,00	0,00	0,00	0,00
Nettomeno	0	0	0	0,00	0,00	0,00	0,00	0,00
OPETUS-JA KULTTUURITOIMI								
Peruskoulut								
ATK-hankinnat								
Hanketavoitteet	Hankitaan uusi TVT-laitteita							
Menot	10000		10000	0,00	10000,00	10676,16	676,16	10676,16
Tulot	0		0	0,00	0,00	0,00	0,00	0,00
Nettomeno	-10000		-10000	0,00	-10000,00	-10676,16	676,16	-10676,16

Lestin koulun remonttisuunnittelu								
Hanketavoitteet	<i>Tehdään suunnitelmat koulun remontista</i>							
Menot	100000	100000	500000,00	600000,00	236948,86	-363051,14	236948,86	236948,86
Tulot	0	0	0,00	0,00	0,00	0,00	0,00	0,00
Nettomeno	-100000	-100000	-500000,00	-600000,00	-236948,86	-363051,14	-236948,86	-236948,86
Päivähoito								
Hanketavoitteet	<i>Päiväkodin kiireellisten korjauste kartoitus ja pienten korjausten tekeminen.</i>							
Menot	0	0	120000	120000,00	0,00	-120000,00	0,00	0,00
Tulot	0	0	0	0,00	0,00	0,00	0,00	0,00
Nettomeno	0	0	-120000	-120000,00	0,00	-120000,00	0,00	0,00
SUUNNITTELU- JA VALVONTA								
Ympäristön huolto								
Kaavatiet								
Hanketavoitteet	<i>Kaavateiden rakennus.</i>							
Menot	5000	5000	0,00	5000,00	0,00	-5000,00	0,00	0,00
Tulot	0	0	0,00	0,00	0,00	0,00	0,00	0,00
Nettomeno	-5000	-5000	0	-5000,00	0,00	-5000,00	0,00	0,00
Kaavatiet								
Hanketavoitteet	<i>Pappilanpuron alueen kaavateiden rakennus.</i>							
Menot	250000	250000	0,00	250000,00	0,00	-250000,00	0,00	0,00
Tulot	0	0	0,00	0,00	0,00	0,00	0,00	0,00
Nettomeno	-250000	-250000	0	-250000,00	0,00	-250000,00	0,00	0,00
Tiekyltit								
Hanketavoitteet	<i>Uusittujen tiennimien viittojen hankinta.</i>							
Menot	15000	15000	0,00	15000,00	13192,03	-1807,97	13192,03	13192,03
Tulot	0	0	0,00	0,00	0,00	0,00	0,00	0,00
Nettomeno	-15000	-15000	0,00	-15000,00	-13192,03	-1807,97	-13192,03	-13192,03
MUUT TALONRAKENNUKSET								
Muut talonrakennukset								
Syrin koulun lämmitys								
Hanketavoitteet	<i>Uusia koulun öljylämmitys kustannustehokkaammalla järjestelmällä.</i>							
Menot	25000	25000	0,00	25000,00	0,00	-25000,00	0,00	0,00
Tulot	0	0	0,00	0,00	0,00	0,00	0,00	0,00
Nettomeno	-25000	-25000	0	-25000,00	0,00	-25000,00	0,00	0,00

Vesilaitos									
Hanketavoitteet	Uusien vesiliittymien rakentaminen.								
Menot	8400		8400	0,00	8400,00	0,00	-8400,00		0,00
Tulot	0		0	0,00	0,00	0,00	0,00		0,00
Nettomeno	-8400		-8400	0	-8400,00	0,00	-8400,00		0,00
Viemärlaitos									
Hanketavoitteet	Uusien viemäriinliittymien rakentaminen.								
Menot	18000		18000	0,00	18000,00	29237,74	11237,74		29237,74
Tulot	0		0	0,00	0,00	0,00	0,00		0,00
Nettomeno	-18000		-18000	0,00	-18000,00	-29237,74	11237,74		-29237,74
Syrin viemärointi									
Hanketavoitteet	Syrin alueen viemärointi.								
Menot	168600		168600	0,00	168600,00	0,00	-168600,00		0,00
Tulot	0		0	0,00	0,00	0,00	0,00		0,00
Nettomeno	-168600		-168600	0,00	-168600,00	0,00	-168600,00		0,00
Pappilanpuron vesijohto									
Hanketavoitteet	Rakentaa Pappilanpuron alueen vesijohto.								
Menot	50000		50000	0,00	50000,00	0,00	-50000,00		0,00
Tulot	0		0	0,00	0,00	0,00	0,00		0,00
Nettomeno	-50000		-50000	0,00	-50000,00	0,00	-50000,00		0,00
Pappilanpuron viemäri									
Hanketavoitteet	Rakentaa Pappilanpuron alueen viemärointi.								
Menot	90000		90000	0,00	90000,00	0,00	-90000,00		0,00
Tulot	0		0	0,00	0,00	0,00	0,00		0,00
Nettomeno	-90000		-90000	0	-90000,00	0,00	-90000,00		0,00
Discolandin purku									
Hanketavoitteet	Puretaan Discolandin rakennukset ja siistitään alue.								
Menot	10000	0,00	10000	0	10000,00	0,00	-10000,00		0,00
Tulot	0	0,00	0	0	0,00	0,00	0,00		0,00
Nettomeno	-10000	0,00	-10000	0	-10000,00	0,00	10000,00		0,00

Kiinteistöjen peruskorjaus								
Hanketavoitteet	<i>Kunnostaa kunnan asuinkiinteistöjen huoneistoja, Hopearannan asunnot 2 ja 6 kunnostettiin.</i>							
Menot	20000		20000	0,00	20000,00	0,00	-20000,00	0,00
Tulot	0		0	0,00	0,00	0,00	0,00	0,00
Nettomeno	-20000		-20000	0,00	-20000,00	0,00	-20000,00	0,00
Kunnantalon peruskorjaus								
Hanketavoitteet	<i>Seutuverkon laajennus</i>							
Menot	50000	0,00	8000,00	0,00	8000,00	0,00	-8000,00	0,00
Tulot	0	0,00	0,00	0,00	0,00	0,00	0,00	0,00
Nettomeno	-50000	0,00	-8000,00	0,00	-8000,00	0,00	8000,00	0,00
Palvelutalon peruskorjaus								
Hanketavoitteet	<i>Peruskorjataan palvelutalon asunnot.</i>							
Menot	100000	0,00	100000,00	0,00	0,00	0,00	0,00	0,00
Tulot	0	0,00	0,00	0,00	0,00	0,00	0,00	0,00
Nettomeno	-100000	0,00	-100000,00	0,00	0,00	0,00	0,00	0,00
Menot yhteensä	920000	0	883000	660977	1443977	336447	-1107530	336447
Tulot yhteensä	0	0	0	0	0	0	0	0
Nettomeno	-920000	0	-883000	-660977	-1372023	-336447	-1071530	-336447

5.3. TALOUSARVION TUOSLASKELMAOSAN TOTEUTUMISVERTAILU 2018

	Alkuperäinen Talousarvio	TA-muu- tokset	Talousarvio muutosten jälkeen	Toteutuma	Poikkeama
Toimintatulot	2368094	12731	2380825	2089795	-291031
Myyntitulot	1750650	12731	1763381	1320589	-442792
Maksutulot	53890	0	53890	42210	-11680
Tuet ja avustukset	224116	0	224116	150136	-73980
Vuokratulot	334638	0	334638	322372	-12266
Muut toimintatulot	4800	0	4800	254487	249687
Valmistus omaan käyttöön			0	0	0
Toimintameno	7818157	385962	8204119	7707298	-496823
Henkilöstömenot	2419668	2158	2421826	2289275	-132551
Palvelujen ostot	4615663	354333	4969996	4558252	-411744
Aineet, tarvikkeet ja tavarat	379048	5588	384632	427147	42515
Avustukset muille	335147	9385	344532	265168	-79364
Avustukset liikelaitoksille	0				0
Vuokrat	38405	14500	52905	45193	-7712
Muut toimintameno	30228	0	30228	122261	92033
Toimintakate	-5450063	398693	-5823294	-5817501	205793
Verotulot	2390000	0	2390000	2419925	29925
Valtionosuudet	2980077	0	2980077	2965328	-14749
Rahoitustulot ja -menot:					
Korkotulot muilta	200	0	200	3089	2889
Korkotulot liikelaitoksilta	0				
Muut rahoitustulot muilta	800	0	800	1722	922
Korvaus peruspääomasta liikelait.	0				
Korkomenot	30000	0	30000	24751	5249
Muut rahoitusmenot	950	0	950	2418	1468
Vuosikate	-109936	398693	-483167	-254606	228561
Poisto ja arvonalentumiset					
Suunnitelman muk.poistot	275732	0	-275732	-309179	33447
Arvonalentumiset	0	0	0	0	0
Satunnaiset erät					
Satunnaiset tulot	0	0	0	0	0
Satunnaiset menot	0	0	0	0	0
Tilikauden tulos	-385668	398693	-758899	-563785	-195114
Poistoeron lisäys tai vähennys					
Varausten lisäys tai vähennys					
Rahastojen lisäys tai vähennys					
Tilikauden ylijäämä(alijäämä)	-385668	398693	-758899	-563785	-195114

5.3.1. Verotulojen erittely

	Alkup.ta- lousarvio	Tal.arvio muutokset	Tal.arvio muut jälkeen	Toteutuma	Poikkeama
Verotulot					
Kunnan tulovero	1 700 000		1 700 000	1 763 150,52	63 150,52
Osuus yhteisöveron tuotosta	330 000		330 000	383 424,32	53 424,32
Kiinteistövero	251 000		251 000	273 350,10	22 350,10
Muut verotulot	0		0	0,00	0,00
Yhteensä	2 281 000	0	2 281 000	2 419 924,94	138 924,94

	Tulovero%	Veronalaiset tulot	Muutos %
Verovuosi 2014	20,00	15 772 991	
Verovuosi 2015	20,00	15 314 777	-2,91
Verovuosi 2016	21,00	15 597 807	1,85
Verovuosi 2017	21,00		
Verovuosi 2018	21,00		

5.3.2. Valtionosuuksien erittely

	Alkup.ta- lousarvio	Tal.arvio muutokset	Tal.arvio muut jälkeen	Toteutuma	Poikkeama
Valtionosuudet					
Yleinen valtionosuus	3 097 000		3 097 000	2 965 328	-131 672
Sos.- ja terv.huollon valt.os.	0		0	0	0
Opetus- ja kultt.toim.valt.os.	0		0	0	0
Harkinnanvarainen valt.os.	0		0	0	0
Yhteensä	3 097 000	0	3 097 000	2 965 328	-131 672

5.4. TALOUSARVION RAHOITUSOSAN TOTEUTUMISVERTAILU 2018

	Alkuperäinen Talousarvio	TA-muutos	Talousarvio muutoksen jälkeen	Toteutuma	Poikkeama
Toiminta ja investoinnit					
Toiminnan tulovirta					
Vuosikate	-109936,00	0,00	-109936,00	-254606,17	-144670,17
Satunnaiset erät	0,00	0,00	0,00	0,00	0,00
Tulorahoituksen korjaukset	0,00	0,00	0,00	-140492,99	-140492,99
Investointien rahavirta					
Investointimenot	883000,00	0,00	883000,00	-299831,11	-1182831,11
Rahoitusosuudet investointimenoihin	0,00	0,00	0,00	0,00	0,00
Pysyvien vastaavien hyödykkeiden luovutustulot	0,00	0,00	0,00	0,00	0,00
Toiminta ja investoinnit, netto	-992936,00	0,00	-992936,00	-694930,27	298005,73
Rahoitustoiminta					
Antolainauksen muutokset					
Antolainasaamisten lisäykset muille	-20000,00	0,00	-20000,00	80000,00	100000
Antolainasaamisten lisäykset liikelaitoksille	0,00	0,00	0,00	0,00	0
Antolainasaamisten vähennykset muilta	0,00	0,00	0,00	0,00	0
Antolainasaamisten vähennykset liikelaitoksilta	0,00	0,00	0,00	0,00	0
Lainakannan muutokset	0,00	0,00	0,00	0,00	0
Pitkäaikaisten lainojen lisäys	1282572,00	0,00	1282572,00	0,00	-1282572,00
Pitkäaikaisten lainojen vähennys	-13904,00	0,00	-13904,00	-63743,12	-49839,12
Lyhytaikaisten lainojen muutos	0,00	0,00	0,00	0,00	0,00
Oman pääoman muutokset					
Muut maksuvalmiuden muutokset					
Toimeksiantojen varojen ja pääom. muutokset					
Vaihtoomaisuuden muutos					
Saamisten muutos				271430,52	
Korottomien pitkä- ja lyhyt. velkojen muutos				88136,24	
Vaikutus maksuvalmiuteen	255732,00	0,00	323540,00	-319106,63	-642646,63

5.5. VALTUUSTON HYVÄKSYMÄT KÄYTTÖTALOUS-, INVESTOINTI-, TULOSLASKELMA- JA RAHOITUSOSIEN TOTEUTUMISVERTAILU 2018, EUR

	Sito- vuus- N B	Maararahat				Tuloarvot				Poi- kea
		Talous- arvio alkup.	TA-muu- tos	TA-muu- toksen jälkeen	Toteu- tuma	Poikke- keama	Talous- arvio alkup.	TA-muu- tos	TA-muu- toksen jälkeen	
KÄYTTÖTALOUSOSA										
Yleishallinto										
Yleinen hallinto	N	350345	25000	375345	362282	13063	41000	0	41000	275971
Työllisyystyöt	N			0	0	0			0	
Projektit	N	0	0	0	0	0	0	0	0	0
Sosiaali- ja terv.toimi										
Sosiaalitoimi	N	12000	0	12000	9885	2115	0	0	0	0
Soite-palvelut	N	2028000	180721	2208721	2210388	-1667	0	0	0	0
Vanhustenhuolto	N	56088	0	56088	63736	-7648	72471	0	72471	72471
Terveystieteiden tutkimuskeskus	N	1336945	0	1336945	1330495	6450	22947	0	22947	22947
Muu sos. ja terv.toimi	N	0	0	0	0	0	0	0	0	0
Opetus- ja kult.toimi										
Sivistyslautakunta	N	15785	158	15943	15943	0	0	0	0	0
Peruskoulut	N	1223883	111475	1335358	1312154	23214	243500	32649	210851	187836
Keskasteen koulut	N	19900	0	19900	17155	2745	0	0	0	0
Vanhaiskasvatus	N	358103	0	358103	336437	21666	19500	0	19500	8866
Kirjasto- ja kult.toimi	N	79690	0	79690	77878	1812	650	0	650	3082
Vapaa-aikatoimi	N	48779	2868	51647	52049	-402	5400	0	5400	5801
Sivistystoimen proj.	N	0	0	0	26358	-26358	0	0	0	26358
Yhdyskuntapalvelut										
Suunnittelu ja valvonta	N	121120	50000	171120	133319	37801	16000	0	16000	15647
Ympäristön huolto	N	81055	16510	97565	78558	-1897	2300	0	2300	3293
Palo- ja pel.toimi	N	155548	0	155548	136450	19098	0	0	0	0
Muut palvelut	N	0	0	0	0	0	0	0	0	0
Elinik. elämän kehitt.	N	43014	0	43014	31781	11233	0	0	0	0
Oik.h. ja muu järj.toimi	N	2130	566	2716	2716	0	0	0	0	0
Muuale luokit. palvelut	N	0	0	0	0	0	0	0	0	0
Seutupalvelut	N	1062508	0	1062508	623333	439175	1062508	0	1062508	623333
Maaseutu- ja k. palvelut	N	374898	0	374898	308915	65983	374898	0	374898	308915
Liiketoiminta										
Liiketoiminta	N	468356	78166	546522	577467	-30945	506920	0	506920	535473
		7818157	465484	8283641	7707296	576342	2368094	32649	2335445	2089795

	Sito- vuus- N B	Maarrahat					Tuloarvot				
		Talou- s- arvio alkup.	TA-mu- tos	TA-mu- toksen l[ä]keen	Toteu- tuma	Polkke- keama	Talou- s- arvio alkup.	TA-mu- tos	TA-mu- toksen l[ä]keen	Toteu- tuma	Polkke- keama
INVESTOINTIOSA											
Yleishallinto											
Yleinen hallinto											
Käyttöön hankinta	N	0			0				0		
ATK-ohjelmat	N	0	75000	75000	35977	39023					
ATK-laitteet	N	0		0	0	0			0	0	0
Rakennukset	N	0	0	0	0	0			0	0	0
Maa- ja vesialueet	N	0	0	0	0	0		0	0	0	0
Osakkeet ja osuudet	N	5000	0	5000	10415	-5415		0	0	0	0
Projektit	N	0	0	0	0	0		0	0	0	0
Sosiaali- ja terveys											
Kotipirtti	N	0	0	0	0	0			0	0	0
Perusterveys	N	0	0	0	0	0		0	0	0	0
Opetus- ja kulttuuri											
Peruskoulut-remontit	N	100000	500000	600000	236949	363051		0	0	0	0
Peruskoulut-ATK-laitteet	N	10000	0	10000	10676	-676		0	0	0	0
Ammattikoulu	N	0	0	0	0	0					
Kissankello remonti	N	0	0	0	0	0					
Kirjasto	N	0	0	0	0	0					
Lukun- ja utkolu	N	0	0	0	0	0					
Suunnittelu- ja valvonta											
ATK-ohjelmat	N	0	0	0	0	0					
Ympäristön huolto											
Kaavaliit	N	255000	0	255000	0	255000		0	0	0	0
Tierväit	N	15000	0	15000	13192	1808		0	0	0	0
Kangasvierin rist. valaist.	N	0	0	0	0	0					
Mönkijä/keitin, kärry ja	N	0	0	0	0	0					
Kalasetaman venopaikat	N	0	0	0	0	0					
Palo- ja pelastustoimi											
Palokalu	N	0	0	0	0	0			0	0	0
Muut talonrakennukset											
Pappilanpuon viemäri	N	90000	0	90000	0	90000					
Pappilanpuon vesilaitte	N	50000	0	50000	0	50000					
Kilinteistojen peruskorjau	N	20000	0	20000	0	20000					
Vesilaitoksen kalusto	N	0	0	0	0	0		0	0	0	0
Vesilaitos	N	8400	0	8400	0	8400					
Viemäritaitos	N	18000	0	18000	29237	-11237					
Discolandin purku	N	10000	0	10000	0	10000					
Syrin viemärit	N	168600	0	168600	0	168600					
Syrin koulu	N	25000	0	25000	0	25000					
Palveutalon asunnot	N	100000	0	100000	0	100000					
Kunnantalo	N	8000	32500	40500	0	40500					
		883000	607500	1490500	336447	1154054		0	0	0	0
TULOSLASKELMAOSA											
Verotulot	B					2281000	0	2281000	2419925	-138925	
Valtionosuudet	B					3097000	0	3097000	2965328	131672	
Käyttöönmaispoistot	B	275732	0	275732	309179	-33447					
Korkotulot	B					200	0	200	3089	-2889	
Muut rahoitustulot	B					1400	0	1400	1722	-322	
Salunnaiset tuotot/kulut	B	0	0	0	0	0	0	0	0	0	
Korkomenot	B	30000	0	30000	24751	5249					
Muut rahoitusmenot	B	950	0	950	2418	-1468					
		306682	0	306682	336348	-29666	5379600	0	5379600	5390064	-10464
RAHOITUSOSA											
Antolainauksen muutokset											
Antolainasääntö	B	20000	0	-20000	0	-20000		0	0	0	0
Antolainasääntö vähenn.	B							0	0	80000	-80000
Lainakannan muutokset											
Pitkäaik. lainojen lisäys	B	0	0	0		1282572	0	1282572	0	1282572	
Pitkäaik. lain. vähennys	B	13904	0	13904	61743	-49839					
Lyhytaik. lain. muutos	N	0	0	0	0	0		0	0	0	0
Oman pääoman muut.	B	0	0	0	0	0		0	0	0	0
Valkutus maksuvaim.	B	0	0	0	0	0		0	359547	359547	
YHTEENSÄ		9041743	1072984	10074727	8443834	1630891	9030266	32649	8997617	7918426	1306023

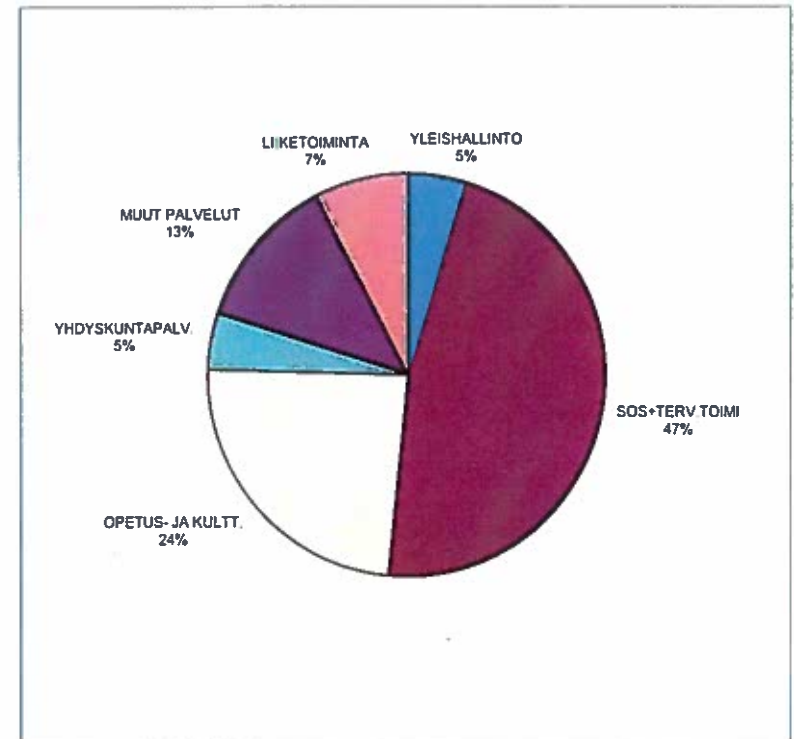
¹N=sitovuus nettomääräraha/-tuloarvio, B=bruttomääräraha/-tuloarvio

5.6. MUITA TALOUSARVIO TOTEUTUMISTIETOJA

BRUTTOMENOT TULOSALUEITTAIN
Käyttötalous 2018

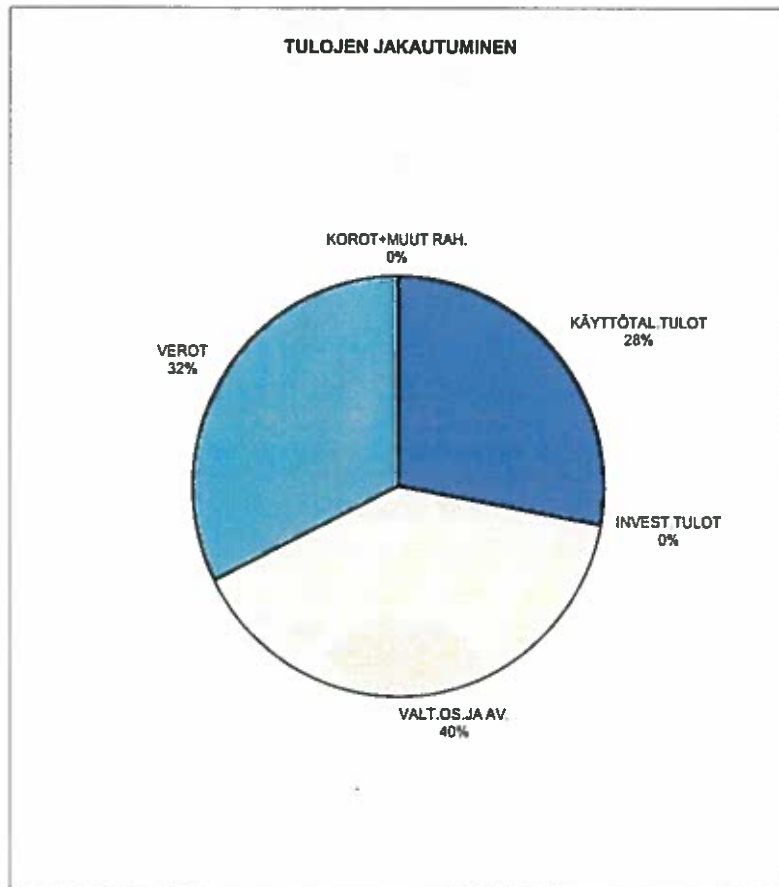
% EUR

YLEISHALLINTO	4,7	362282
SOS+TERV.TOIMI	46,9	3614503
OPETUS- JA KULTT.	23,8	1837972
YHDYSKUNTAPALV.	4,5	348327
MUUT PALVELUT	12,5	966745
LIIKETOIMINTA	7,5	577467
YHTEENSÄ	100	7707296

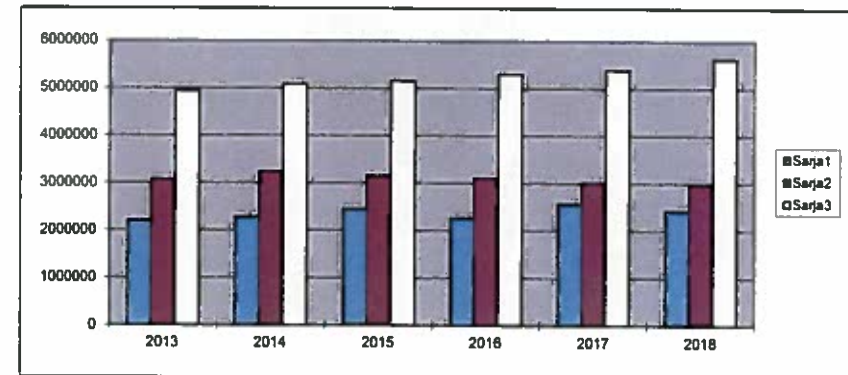


TULOJEN JAKAUTUMINEN KOKO TALOUSARVIO V. 2018

	%	EUR
KÄYTTÖTAL.TULOT	27,9	2089795
INVEST.TULOT	0,0	0
VALT.OS.JA AV.	39,8	2965328
VEROT	32,4	2419925
KOROT+MUUT RAH.	0,1	4811
	100	7479859

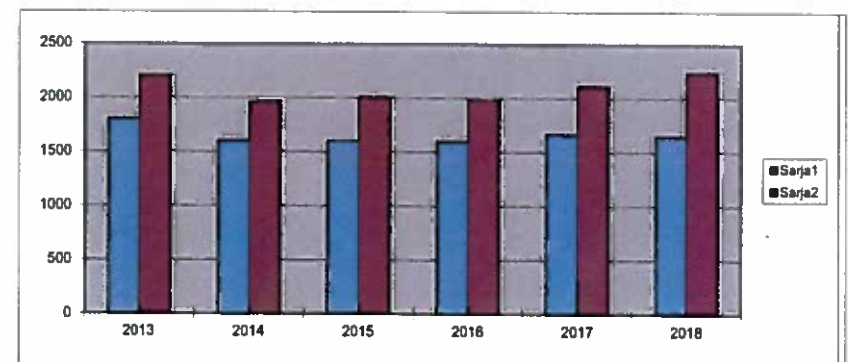
VEROTULOJEN VALTIONOSUUKSIEN JA KÄYTTÖTALOUDEN NETON KEHITYS
VUOSINA 2013-2018 - EUROA

	2013	2014	2015	2016	2017	2018
VEROTULOT	2197207	2283175	2447846	2255918	2568869	2419925
VALTIONOS.	3086414	3229372	3150354	3100317	3011205	2965328
KÄYTTÖT.NETTO	4937827	5078314	5146471	5292763	5386912	5615109



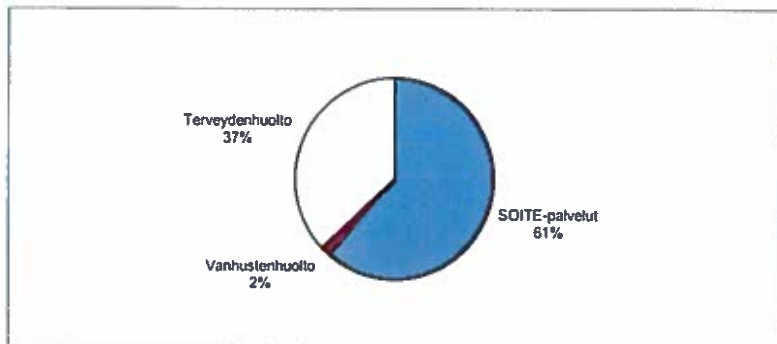
TALOUSARVIOLAINOJEN KEHITYS VUOSINA 2013-2018 - 1000 EUROA

	2013	2014	2015	2016	2017	2018
LAINAKANTA	1805	1603	1601	1597	1666	1652
EUR/ASUKAS	2206	1959	2006	1974	2111	2241

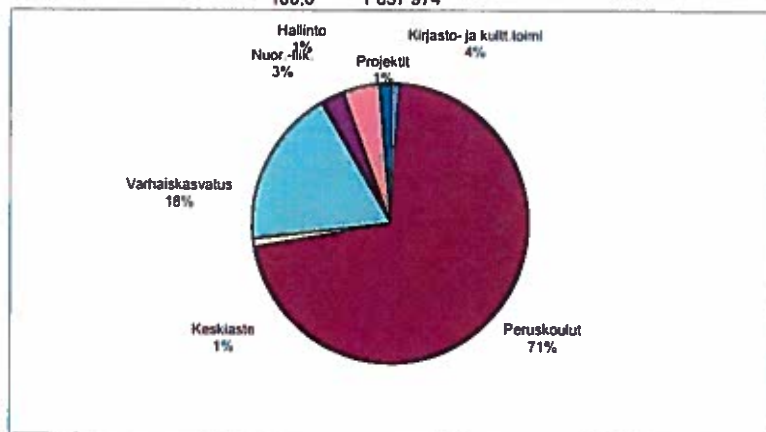


**SOSIAALI- JA TERVEYSTOIMI
BRUTTOMENOT TULOSALUEITTAIN**

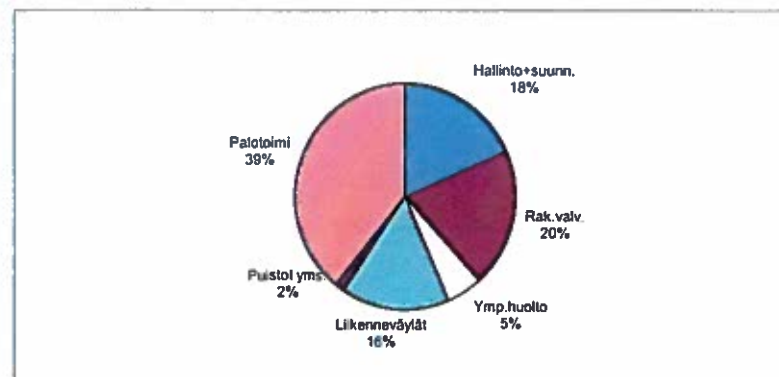
	%	eur	
SOITE-palvelut	61,3	2 210 388	
Vanhustenhuolto	1,8	63 736	
Terveystenhuolto	36,9	1 330 495	
	100,0	3 604 619	


**OPETUS- JA KULTTUURITOIMI
BRUTTOMENOT TULOSALUEITTAIN**

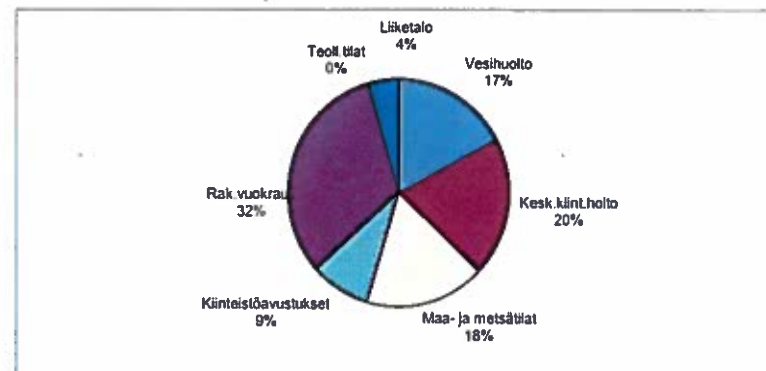
	%	eur	
Hallinto	0,9	15 943	
Peruskoulut	71,4	1 312 154	
Keskiaste	0,9	17 155	
Varhaiskasvatus	18,3	336 437	
Nuor.-liik.	2,8	52 049	
Kirjasto- ja kultt.toir	4,2	77 878	
Projektit	1,4	26 358	
	100,0	1 837 974	


**YHDYSKUNTAPALVELUT BRUTTOMENOT
TULOSALUEITTAIN**

	%	eur	
Hallinto+suunn.	18,3	63 915	
Rak.valv.	19,9	69 404	
Ymp.huolto	5,2	18 109	
Liikenneväylät	15,8	55 186	
Puistot yms.	1,5	5 263	
Palotoimi	39,2	136 450	
	100,0	348 327	


**LIIKETOIMINTA
BRUTTOMENOT TULOSALUEITTAIN**

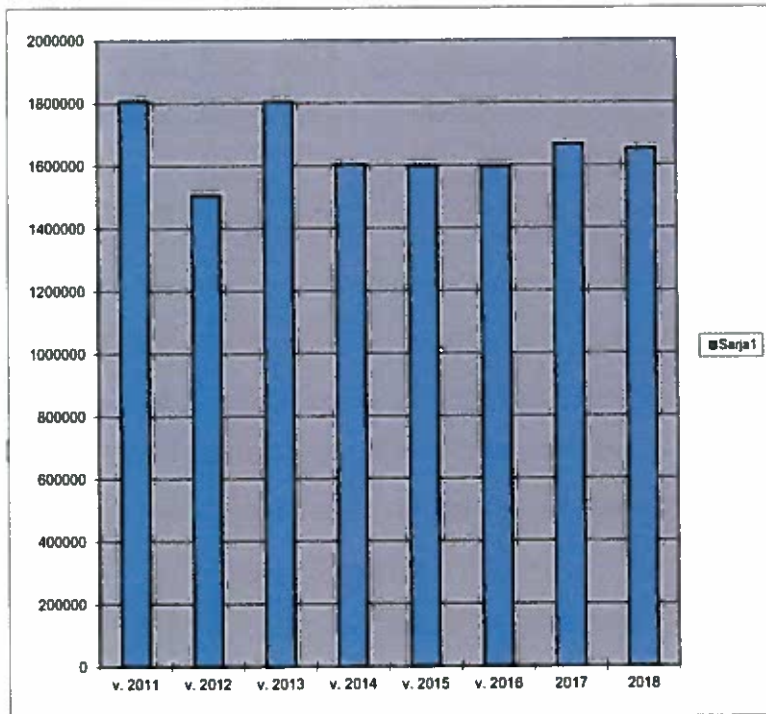
	%	eur	
Vesihuolto	17,1	98 666	
Kesk.kiint.hoito	19,9	114 668	
Maa- ja metsätilat	17,5	100 735	
Kiinteistöavustukse	8,7	50 000	
Rak.vuokraus	32,1	184 841	
Teoll.tilat	0,3	1 569	
Liiketalo	4,3	25 023	
	100,0	575 501	



KUNNAN VELKAMÄÄRÄN KEHITYS

eur

v. 2011	v. 2012	v. 2013	v. 2014	v. 2015	v. 2016	2017	2018
1808011	1506279	1804547	1602815	1601083	1597049	1665731	1651826



6. TUOSLASKELMA

	2018 eur	2017 eur	
Toimintatuotot			
Myyntituotot	1320588,79	1583870,18	
Maksutuotot	42210,01	58462,85	
Tuet ja avustukset	150136,29	172738,77	
Vuokratuotot	322371,87	330726,16	
Muut toimintatuotot	<u>254487,77</u>	<u>1194,08</u>	2146992,04
Valmistus omaan käyttöön		0,00	0,00
Toimintakulut			
Henkilöstökulut			
Palkat ja palkkiot	-1824717,26	-1800644,25	
Henkilösivukulut			
Eläkekulut	-396238,74	-387782,82	
Muut henkilösivukulut	-68318,89	-55562,92	
Palvelujen ostot	-4558251,72	-4524052,59	
Aineet, tarvikkeet ja tavarat	-427147,02	-396851,99	
Avustukset	-265168,18	-327704,52	
Vuokrat	-45192,71	-25585,05	
Muut toimintakulut	<u>-122261,21</u>	<u>-7707295,73</u>	<u>-7533904,00</u>
Toimintakate		-5817501,00	-5386911,96
Verotulot	2419924,94		2568668,86
Valkionosuudet	2965328,00		3011205,00
Raholustuotot ja -kulut			
Korkotuotot	3088,97	4323,05	
Muut rahoitustuotot	1722,03	3146,78	
Korkokulut	-24750,94	-24783,23	
Muut rahoituskulut	<u>-2418,17</u>	<u>-22358,11</u>	<u>-17479,49</u>
Vuosikate		<u>-254606,17</u>	<u>175682,41</u>
Poistot ja arvonalentumiset			
Suunnitelman mukaiset poistot	-309178,55	-285617,73	
Arvonalentumiset	<u>0,00</u>	<u>-309178,55</u>	<u>0,00</u>
Satunnaiset erät			
Satunnaiset tuotot	0,00	0,00	
Satunnaiset kulut	<u>0</u>	<u>0,00</u>	<u>0</u>
Tilikauden tulos		<u>-563784,72</u>	<u>-109935,32</u>
Poistoeron lisäys(-) tai vähennys(+)		0,00	0,00
Varausten lisäys(-) tai vähennys(+)		0,00	0,00
Rahastojen lisäys(-) tai vähennys(+)		<u>0,00</u>	<u>0,00</u>
Tilikauden ylijäämä(alijäämä)		<u>-563784,72</u>	<u>-109935,32</u>

7. RAHOITUSLASKELMA

Lestijärven kunnan toiminta	2018	2017		
Toiminnan rahavirta				
Vuosikate	-254606,17	175682,41		
Salunnaiset erät	0,00	0,00		
Tulorahoituksen korjauserät	-140492,99	-395099,16	0,00	175682,41
Investointien rahavirta				
Investointimenot	-299831,11	-235402,53		
Rahoitusosuudet investointimenoihin	0,00	0,00		
Pysyvien vastaavien hyödykkeiden luovutustulot	0,00	-299831,11	0,00	-235402,53
Toiminnan ja investointien rahavirta				
		-694930,27	-59720,12	
Rahoituksen rahavirta				
Antolainauksen muutokset				
Antolainasaamisten lisäykset				
Antolainasaamisten vähennykset	80000,00	80000,00	30000,00	30000,00
Lainankannan muutokset				
Pitkäaikaisten lainojen lisäys			92456,33	
Pitkäaikaisten lainojen vähennys	-63743,12	-32009,07		
Lyhytaikaisten lainojen muutos	0,00	-63743,12	0,00	60447,26
Oman pääoman muutokset		0,00		0,00
Muu maksuvalmiuden muutokset				
Toimeksiantojen varojen ja pääomien muutokset	0,00	0,00		
Vaihto-omaisuuden muutos	0,00	0,00		
Saamisten muutos	271430,52	161869,75		
Korottomien pitkä- ja lyhytaik. velkojen muutos	88136,24	359566,76	40647,66	202717,41
Rahoituksen rahavirta				
		375823,64	293164,67	
Rahavarojen muutos				
		-319106,63	233444,55	
Kassavarojen muutos				
Kassavarat 31.12.	355711,42	674818,05		
Kassavarat 1.1.	674818,05	-319106,63	441373,50	233444,55

TASE

VASTAAVAA	2018	2017	VASTATTAVAA	2018	2017
PYSYVÄT VASTAAVAT			OMA PAAOMA		
Aineettomat hyödykkeet			Peruspääoma	2742356,91	2742356,91
Aineettomat oikeudet	0,00		Arvonkorotusrahasto	2936561,20	2936561,20
Muut pitkävaik.menot	42324,81		Muut omat rahastot	0,00	0,00
Ennakkomaksut	0,00		Edeksien tilikauden yll- alijäämää	1831853,86	1741789,18
	42324,81		Tilikauden ylijäämää	-563784,72	-109935,32
				6746987,25	7310771,97
Aineelliset hyödykkeet			POISTOERO JA VAPAAEHTOISET VARAUKSET		
Maa- ja vesialueet	1208225,22		Poistoero	0,00	0,00
Rakennukset	4651616,76		Vapaaehtoiset varaukset	0,00	0,00
Kilinteet rakenteet ja laitteet	1133211,05			0,00	0,00
Koneet ja kalusto	88337,13				
Muut aineelliset hyödykkeet			PAKOLLISET VARAUKSET		
Ennakkomaksut ja keskenä hankinnat	76200,53		Eläkevaraukset	0,00	0,00
	7157590,69		Muut pakolliset varaukset	0,00	0,00
				0,00	0,00
Sijoitukset			TOIMEKSIANTOJEN PAAOMAT		
Osakkeet ja osuudet	1172702,31		Valtion toimeksiannot	0,00	0,00
Joukkovelkakirjalainasaamiset			Lahjoitusrahastojen pääomat	4301,07	4397,56
Muut lainasaamiset	461429,54		Muut toimeksiantojen pääomat	0,00	0,00
Muut saamiset	0,00			4301,07	4397,56
	1634131,85				
			VIERAS PAAOMA		
TOIMEKSIANTOJEN VARAT			Pitkäaikainen		
Valtion toimeksiannot	0,00		Joukkovelkakirjalainat	0,00	0,00
Lahjoitusrahastot	4301,07		Lainat rahoitus- ja vakuutuslait.	1707115,21	1760988,03
Muut toimeksiantojen varat	0,00		Lainat julkisyhteisöiltä	52975,13	62845,43
	4301,07		Lainat muilta luotonantajilta	0,00	0,00
			Saadut ennakot		
			Ostovelat		
			Muut velat/liitt.maksut ja muut	430174,54	382794,67
			Siirtovelat	0	0
				2190264,88	2206628,13
VAIHTUVAT VASTAAVAT			Lyhytaikainen		
Vaihto-omaisuus			Joukkovelkakirjalainat	0	0
Aineet ja tarvikkeet			Lainat rahoitus- ja vakuutuslait.	4034,00	4034,00
Keskeneräiset tuotteet			Lainat julkisyhteisöiltä	9870,30	9870,30
Valmiit tuotteet			Lainat muilta luotonantajilta	0,00	0,00
Muu vaihto-omaisuus			Saadut ennakot		
Ennakkomaksut	0,00		Ostovelat	0,00	0,00
	0,00		Muut velat/liitt.maksut ja muut	44905,95	43949,94
			Siirtovelat	645260,88	605460,52
Saamiset				704071,13	663314,76
Pitkäaikaiset saamiset				0,00	0,00
Myyntisaamiset	0,00		VASTATTAVAA YHTEENSA	9645624,33	10185112,42
Lainasaamiset	171273,78				
Muut saamiset	4345,62				
Siirtosaamiset	0,00				
Lyhytaikaiset saamiset					
Myyntisaamiset	0,00				
Lainasaamiset	0,00				
Muut saamiset	43877,23				
Siirtosaamiset	232067,86				
	451564,49				
Rahitusarvopaperit					
Osakkeet ja osuudet					
Sijoitukset rahamarkk.instr.					
Joukkovelkakirjalainasaamiset					
Muut arvopaperit	0,00				
	0,00				
Rahat ja pankkisaamiset					
	355711,42				
VASTAAVAA YHTEENSA	9645624,33				

KONSERNITULOSLASKELMA

	2018	2017
Toimintatuotot	8594938,06	8198738,49
Toimintakulut	-13814876,98	-13218510,17
Osuus osakk. yht. voitoista/tapp.)	<u>28859,38</u>	<u>38794,98</u>
Toimintakate	-5193079,54	-4980976,71
Verotulot	2419924,94	2568888,88
Valtionosuudet	2965328,00	3011205,00
Rahoitustuotot ja -kulut		
Korkotuotot	6000,16	8161,66
Muut rahoitustuotot	4367,08	8470,76
Korkokulut	-32933,14	-34656,48
Muut rahoituskulut	<u>-6512,18</u>	<u>-954,84</u>
Vuosikate	163095,33	580188,26
Poistot ja arvonalentumiset		
Suunnitelman mukaiset poistot	-615937,09	-588102,51
Arvonalentumiset	0,00	0,00
Satunnaiset erät	<u>49533,95</u>	51361,63
Tilikauden tulot	-403306,79	43377,35
Tilinpäätössiirrot	-37857,55	-109975,79
Tilikauden verot	-12,20	-89,21
Varausten ja rahast. muutokset	2257,24	0,00
Vähemmistöosuudet	<u>-708,24</u>	<u>-702,41</u>
Tilikauden ylijäämä (alijäämä)	-439628,57	31609,94

KONSERNIRAHOITUSLASKELMA

	2018	2017
Toiminnan rahavirta		
Vuosikate	163095,32	580118,20
Satunnaiset erät	49533,95	50000,00
Tilikauden verot	0,00	0,00
Tulorahoituksen korjauserät	-229842,84	-32336,63
Investointien rahavirta		
Investointimenot	-725603,66	-690364,01
Rahoitusosuudet investointimenoihin	5026,76	4969,19
Pysyvien vastaavien hyödykkeiden luovutustulot	167590,00	5377,35
Toiminnan ja investointien rahavirta	<u>-570200,47</u>	<u>-82235,88</u>
Rahoituksen rahavirta		
Antolainauksen muutokset		
Antolainasaamisten lisäykset	0,00	0
Antolainasaamisten vähennykset	80000,00	30050,82
Lainankannan muutokset		
Pitkäaikaisten lainojen lisäys	95100,00	838792,07
Pitkäaikaisten lainojen vähennys	-305195,79	-151099,87
Lyhytaikaisten lainojen muutos	-75735,58	25970,16
Oman pääoman muutokset	<u>0,00</u>	<u>-813741,35</u>
Muu maksuvalmiuden muutokset		
Toimeksiantojen varojen ja pääomien muutokset	21501,42	4795,11
Vaihto-omaisuuden muutos	12034,71	-12317,37
Saamisten muutos	381031,56	135876,76
Korottomien pitkä- ja lyhyaik. velkojen muutos	75471,43	229542,35
Rahoituksen rahavirta	284207,75	287868,68
Rahavarojen muutos	-285992,69	205632,80
Rahavarojen muutos		
Rahavarat 31.12.	1368927,52	1654920,21
Rahavarat 1.1.	1654920,21	1449287,41
	-285992,69	205632,80

KONSERNITASE

80

VASTAAVAA	2018	2017
VASTAAVAA	2018	2017
PYSYVÄT VASTAAVAT		
Aineettomat hyödykkeet		
Muut pitkävaik.menot	126775,12	101030,96
Aineelliset hyödykkeet		
Maa- ja vesialueet	1295608,44	1422280,24
Rakennukset	7217385,19	7296045,69
Kiinteät rakenteet ja laitteet	2093980,10	2023124,75
Koneet ja kalusto	<u>321659,41</u>	<u>343591,70</u>
	10928833,14	11084952,39
Sijoitukset		
Osakkeet ja osuudet	630478,93	656509,91
Tytäryhteisöosakkeet ja -osuudet	1622,34	0,00
Tytäryhtiöt	93897,05	0,00
Kiinteistötytäryhteisöt	507707,41	43697,05
Kuntayhtymäosuudet	89,48	99,47
Osakkuusyhteisöosuudet	-565938,84	-292427,19
Muut osakkeet ja osuudet	0,00	29160,55
Lainasaamiset konsernilyhtel.	0,00	0,00
Lainasaamiset kuntayhtymiltä	0,00	0,00
Muut lainasaamiset	<u>25830,17</u>	<u>66874,15</u>
	693696,54	504113,93
TOIMEKSIANTOJEN VARAT		
Muut toimeksiantojen varat	<u>38007,70</u>	<u>36659,66</u>
	38007,70	36659,66
VAIHTUVAT VASTAAVAT		
Vaihto-omaisuus		
Aineet ja tarvikkeet	56495,17	68529,89
Saamiset		
Myyntisaamiset	344299,77	429113,09
Muut saamiset	187372,81	223730,14
Siirtosaamiset	<u>280233,05</u>	<u>481349,64</u>
	817905,62	1134182,87
Rahoitusarvopaperit		
Sij.rahamarkk.instrumentit.	9540,00	9540,00
Rahat ja pankkisaamiset	1359387,52	1645380,21
VASTAAVAA YHTEENSÄ	14030440,81	14584399,95

VASTATTAVAA	2018	2017
OMA PÄÄOMA		
Peruspääoma	2742356,91	2742356,91
Arvonkorotusrahasto	3131744,93	3132161,47
Muut rahastot	105541,94	106501,56
Edellisten tilikausien ylit/alijäämä	2446934,00	2465394,78
Tilikauden ylit/alijäämä	<u>-439028,37</u>	<u>31609,93</u>
	7986949,21	8478024,65
VÄHEMMISTÖOSUUDET	6211,28	5503,04
PAKOLLISET VARAUKSET	115855,65	93198,07
TOIMEKSIANTOJEN PÄÄOMAT		
Muut toimeksiantojen pääomat	92019,62	69170,17
VIERAS PÄÄOMA		
Pitkääkäinen		
Lainat rahoitus- ja vakuutuslait.	3825332,59	3888009,79
Lainat konserniyhteisöiltä	0,00	22471,97
Kuntayhtymän lainat kunnalta	<u>22471,97</u>	<u>0,00</u>
	3847804,56	3910481,76
Lyhytaikainen		
Lainat rahoitus- ja vakuutuslait.	113365,63	187568,50
Lainat konserniyhteisöiltä	10334,78	0,00
Ostovelat	392202,15	380925,77
Siirtovelat	1236675,95	1234713,74
Muut lyhytaikaiset velat	<u>229921,96</u>	<u>224814,39</u>
	1981600,43	2028022,31
VASTATTAVAA YHTEENSÄ	14030440,81	14584399,95

Lestijärven kunta		TALOUSARVION TOTEUTUMINEN			
Lestintie 39		Joulukuu 2018			
69440 Lestijärvi		Tulos-/tehtäväluetaso			
Puh.: 06-8889111		Tulostettu 15.03.2019			
		81			
Tili	Selite	TA	Saldo	Erotus	Tot.%
1	KÄYTTÖTALOUS				
110	YLEISHALLINTO				
11011	YLEINEN HALLINTO				
	KULUT YHTEENSÄ	350345	362281,68	- 11936,68	103,41
	TUOTOT YHTEENSÄ	41000	275971,43	- 234971,43	673,10
	NETTO YHTEENSÄ	-309345	- 86310,25	- 223034,75	27,90
11013	PROJEKTIT				
	KULUT YHTEENSÄ	0	0,00	0,00	0,00
	TUOTOT YHTEENSÄ	0	0,00	0,00	0,00
	NETTO YHTEENSÄ	0	0,00	0,00	0,00
110	YLEISHALLINTO				
	KULUT YHTEENSÄ	350345	362281,68	- 11936,68	103,41
	TUOTOT YHTEENSÄ	41000	275971,43	- 234971,43	673,10
	NETTO YHTEENSÄ	-309345	- 86310,25	- 223034,75	27,90
120	SOSIAALI- JA TERVEYSTOIMI				
12021	SOSIAALITOIMI				
	KULUT YHTEENSÄ	12000	9884,65	2115,35	82,37
	TUOTOT YHTEENSÄ	0	0,00	0,00	0,00
	NETTO YHTEENSÄ	-12000	- 9884,65	- 2115,35	82,37
12022	SOITE PALVELUT				
	KULUT YHTEENSÄ	2028000	2210388,22	- 182388,22	108,99
	TUOTOT YHTEENSÄ	0	0,00	0,00	0,00
	NETTO YHTEENSÄ	-2028000	-2210388,22	182388,22	108,99
12023	VANHUSTENHUOLTO				
	KULUT YHTEENSÄ	56088	63735,64	- 7647,64	113,64
	TUOTOT YHTEENSÄ	72471	72471,00	0,00	100,00
	NETTO YHTEENSÄ	16383	8735,36	7647,64	53,32
12024	TERVEYDENHUOLTO				
	KULUT YHTEENSÄ	1336945	1330494,51	6450,49	99,52
	TUOTOT YHTEENSÄ	22947	22947,00	0,00	100,00
	NETTO YHTEENSÄ	-1313998	-1307547,51	- 6450,49	99,51
120	SOSIAALI- JA TERVEYSTOIMI				
	KULUT YHTEENSÄ	3433033	3614503,02	- 181470,02	105,29
	TUOTOT YHTEENSÄ	95418	95418,00	0,00	100,00
	NETTO YHTEENSÄ	-3337615	-3519085,02	181470,02	105,44
130	OPETUS- JA KULTTUURITOIMI				
13031	SIVISTYSLAUTAKUNTA				
	KULUT YHTEENSÄ	15785	15943,15	- 158,15	101,00
	TUOTOT YHTEENSÄ	0	0,00	0,00	0,00
	NETTO YHTEENSÄ	-15785	- 15943,15	158,15	101,00
13032	PERUSKOULUT				
	KULUT YHTEENSÄ	1223893	1312153,60	- 88260,60	107,21
	TUOTOT YHTEENSÄ	243500	187636,39	55863,61	77,06
	NETTO YHTEENSÄ	-980393	-1124517,21	144124,21	114,70
13033	KESKIASTEEN KOULUT				
	KULUT YHTEENSÄ	19900	17154,50	2745,50	86,20
	TUOTOT YHTEENSÄ	0	0,00	0,00	0,00
	NETTO YHTEENSÄ	-19900	- 17154,50	- 2745,50	86,20
13034	VARIJAISKASVATUS				
	KULUT YHTEENSÄ	358103	336436,85	21666,15	93,95

Lestijärven kunta	TALOUSARVION TOTEUTUMINEN	Sivu: 2
Lestintie 39	Joulukuu 2018	
69440 Lestijärvi	Tulos-/tehtävälajetaso	
Puh.: 06-8889111	Tulostettu 15.03.2019	

Tili	Selite	TA	Saldo	Erotus	Tot.%
	TUOTOT YHTEENSÄ	19500	8866.41	10633.59	45.47
	NETTO YHTEENSÄ	-338603	- 327570.44	- 11032.56	96.74
13036	KIRJASTO- JA KULTTUURITOIMI				
	KULUT YHTEENSÄ	79690	77877.85	1812.15	97.73
	TUOTOT YHTEENSÄ	650	3082.12	- 2432.12	474.17
	NETTO YHTEENSÄ	-79040	- 74795.73	- 4244.27	94.63
13037	NUORISO-JA LIIKUNTATOIMI				
	KULUT YHTEENSÄ	48779	52048.57	- 3269.57	106.70
	TUOTOT YHTEENSÄ	5400	5801.27	- 401.27	107.43
	NETTO YHTEENSÄ	-43379	- 46247.30	2868.30	106.61
13038	KULTTUURITOIMI				
	KULUT YHTEENSÄ	0	0.00	0.00	0.00
	TUOTOT YHTEENSÄ	0	0.00	0.00	0.00
	NETTO YHTEENSÄ	0	0.00	0.00	0.00
13039	SIVISTYSTOIMEN PROJEKTIIT				
	KULUT YHTEENSÄ	0	26357.75	- 26357.75	0.00
	TUOTOT YHTEENSÄ	0	26357.75	- 26357.75	0.00
	NETTO YHTEENSÄ	0	0.00	0.00	0.00
130	OPETUS-JA KULTTUURITOIMI				
	KULUT YHTEENSÄ	1746150	1837972.27	- 91822.27	105.26
	TUOTOT YHTEENSÄ	269050	231743.94	37306.06	86.13
	NETTO YHTEENSÄ	-1477100	-1606228.33	129128.33	108.74
140	YHDYSKUNTAPALVELU				
14041	SUUNNITTELU JA VALVONTA				
	KULUT YHTEENSÄ	121120	133319.09	- 12199.09	110.07
	TUOTOT YHTEENSÄ	16000	15647.36	352.64	97.80
	NETTO YHTEENSÄ	-105120	- 117671.73	12551.73	111.94
14042	YMPÄRISTÖN HUOLTO				
	KULUT YHTEENSÄ	61055	78557.84	- 17502.84	128.67
	TUOTOT YHTEENSÄ	2300	3292.71	- 992.71	143.16
	NETTO YHTEENSÄ	-58755	- 75265.13	16510.13	128.10
14043	PALO-JA PEL.TOIMI JA MUUT YHIDY				
	KULUT YHTEENSÄ	155548	136449.66	19098.34	87.72
	TUOTOT YHTEENSÄ	0	0.00	0.00	0.00
	NETTO YHTEENSÄ	-155548	- 136449.66	- 19098.34	87.72
140	YHDYSKUNTAPALVELU				
	KULUT YHTEENSÄ	337723	348326.59	- 10603.59	103.14
	TUOTOT YHTEENSÄ	18300	18940.07	- 640.07	103.50
	NETTO YHTEENSÄ	-319423	- 329386.52	9963.52	103.12
150	MUUT PALVELUT				
15051	ELINKEINOELÄMÄN EDISTÄMINEN				
	KULUT YHTEENSÄ	43014	31781.36	11232.64	73.89
	TUOTOT YHTEENSÄ	0	0.00	0.00	0.00
	NETTO YHTEENSÄ	-43014	- 31781.36	- 11232.64	73.89
15052	OIKEUDENH.JA MIU JÄRJ.JA TURVA				
	KULUT YHTEENSÄ	2130	2716.00	- 586.00	127.51
	TUOTOT YHTEENSÄ	0	0.00	0.00	0.00
	NETTO YHTEENSÄ	-2130	- 2716.00	586.00	127.51
15054	SEUTUKUNTA				
	KULUT YHTEENSÄ	1062508	623332.73	439175.27	58.67

Lestijärven kunta	TALOUSARVION TOTEUTUMINEN
Lestintie 39	Joulukuu 2018
69440 Lestijärvi	Tulos-/tehtävälajetaso
Puh.: 06-8889111	Tulostettu 15.03.2019

Tili	Selite	TA	Saldo	Erotus	Tot.%
	TUOTOT YHTEENSÄ	1062508	623332.73	439175.27	58.67
	NETTO YHTEENSÄ	0	0.00	- 0.00	0.00
15055	MAASEUTUTOIMI				
	KULUT YHTEENSÄ	374898	308915.28	65982.72	82.40
	TUOTOT YHTEENSÄ	374898	308915.28	65982.72	82.40
	NETTO YHTEENSÄ	0	0.00	0.00	0.00
150	MUUT PALVELUT				
	KULUT YHTEENSÄ	1482550	966745.37	515804.63	65.21
	TUOTOT YHTEENSÄ	1437406	932248.01	505157.99	64.86
	NETTO YHTEENSÄ	-45144	- 34497.36	- 10646.64	76.42
160	LIIKETOIMINTA				
16061	LIIKETOIMINTA				
	KULUT YHTEENSÄ	468356	577466.80	- 109110.80	123.30
	TUOTOT YHTEENSÄ	506920	535473.28	- 28553.28	105.63
	NETTO YHTEENSÄ	38564	- 41993.52	80557.52	- 108.89
160	LIIKETOIMINTA				
	KULUT YHTEENSÄ	468356	577466.80	- 109110.80	123.30
	TUOTOT YHTEENSÄ	506920	535473.28	- 28553.28	105.63
	NETTO YHTEENSÄ	38564	- 41993.52	80557.52	- 108.89
1	KÄYTTÖTALOUS				
	KULUT YHTEENSÄ	7818157	7707295.73	110861.27	98.58
	TUOTOT YHTEENSÄ	2368094	2089794.73	278299.27	88.25
	NETTO YHTEENSÄ	-5450063	-5617501.00	167438.00	103.07
2	INVESTOINTIOSA				
210	YLEISHALLINTO				
21011	YLEINEN HALLINTO				
	KULUT YHTEENSÄ	5000	0.00	5000.00	0.00
	TUOTOT YHTEENSÄ	0	0.00	0.00	0.00
	NETTO YHTEENSÄ	-5000	0.00	- 5000.00	0.00
21013	PROJEKTIIT				
	KULUT YHTEENSÄ	0	0.00	0.00	0.00
	TUOTOT YHTEENSÄ	0	0.00	0.00	0.00
	NETTO YHTEENSÄ	0	0.00	0.00	0.00
210	YLEISHALLINTO				
	KULUT YHTEENSÄ	5000	0.00	5000.00	0.00
	TUOTOT YHTEENSÄ	0	0.00	0.00	0.00
	NETTO YHTEENSÄ	-5000	0.00	- 5000.00	0.00
220	SOSIAALI-JA TERVEYSTOIMI				
22023	VANHUSTENHUOLTO				
	KULUT YHTEENSÄ	0	0.00	0.00	0.00
	TUOTOT YHTEENSÄ	0	0.00	0.00	0.00
	NETTO YHTEENSÄ	0	0.00	0.00	0.00
22024	PERUSTERVEYDENHUOLTO				
	KULUT YHTEENSÄ	0	0.00	0.00	0.00
	TUOTOT YHTEENSÄ	0	0.00	0.00	0.00
	NETTO YHTEENSÄ	0	0.00	0.00	0.00
220	SOSIAALI-JA TERVEYSTOIMI				
	KULUT YHTEENSÄ	0	0.00	0.00	0.00
	TUOTOT YHTEENSÄ	0	0.00	0.00	0.00
	NETTO YHTEENSÄ	0	0.00	0.00	0.00

Tili	Selite	TA	Saldo	Erotus	Tot.%
230	OPETUS-JA KULTTUURITOIMI				
23032	PERUSKOULUT				
	KULUT YHTEENSÄ	110000	0.00	110000.00	0.00
	TUOTOT YHTEENSÄ	0	0.00	0.00	0.00
	NETTO YHTEENSÄ	-110000	0.00	-110000.00	0.00
23033	OPETUS- JA KULTTUURITOIMI				
	KULUT YHTEENSÄ	0	0.00	0.00	0.00
	TUOTOT YHTEENSÄ	0	0.00	0.00	0.00
	NETTO YHTEENSÄ	0	0.00	0.00	0.00
23034	KISSANKELLO				
	KULUT YHTEENSÄ	0	0.00	0.00	0.00
	TUOTOT YHTEENSÄ	0	0.00	0.00	0.00
	NETTO YHTEENSÄ	0	0.00	0.00	0.00
23037	KIRJASTO-TIETOTUPA				
	KULUT YHTEENSÄ	0	0.00	0.00	0.00
	TUOTOT YHTEENSÄ	0	0.00	0.00	0.00
	NETTO YHTEENSÄ	0	0.00	0.00	0.00
23038	LIHKUNTA JA ULKOILU				
	KULUT YHTEENSÄ	0	0.00	0.00	0.00
	TUOTOT YHTEENSÄ	0	0.00	0.00	0.00
	NETTO YHTEENSÄ	0	0.00	0.00	0.00
230	OPETUS-JA KULTTUURITOIMI				
	KULUT YHTEENSÄ	110000	0.00	110000.00	0.00
	TUOTOT YHTEENSÄ	0	0.00	0.00	0.00
	NETTO YHTEENSÄ	-110000	0.00	-110000.00	0.00
240	SUUNNITTELU JA VALVONTA				
24041	SUUNNITTELU JA VALVONTA				
	KULUT YHTEENSÄ	0	0.00	0.00	0.00
	TUOTOT YHTEENSÄ	0	0.00	0.00	0.00
	NETTO YHTEENSÄ	0	0.00	0.00	0.00
24042	YMPÄRISTÖN HUOLTO				
	KULUT YHTEENSÄ	270000	0.00	270000.00	0.00
	TUOTOT YHTEENSÄ	0	0.00	0.00	0.00
	NETTO YHTEENSÄ	-270000	0.00	-270000.00	0.00
24043	PALO-JA PELASTUSTOIMI				
	KULUT YHTEENSÄ	0	0.00	0.00	0.00
	TUOTOT YHTEENSÄ	0	0.00	0.00	0.00
	NETTO YHTEENSÄ	0	0.00	0.00	0.00
240	SUUNNITTELU JA VALVONTA				
	KULUT YHTEENSÄ	270000	0.00	270000.00	0.00
	TUOTOT YHTEENSÄ	0	0.00	0.00	0.00
	NETTO YHTEENSÄ	-270000	0.00	-270000.00	0.00
260	MUUT TALONRAKENNUKSET				
26061	MUUT TALONRAKENNUKSET				
	KULUT YHTEENSÄ	498000	0.00	498000.00	0.00
	TUOTOT YHTEENSÄ	0	0.00	0.00	0.00
	NETTO YHTEENSÄ	-498000	0.00	-498000.00	0.00
260	MUUT TALONRAKENNUKSET				
	KULUT YHTEENSÄ	498000	0.00	498000.00	0.00
	TUOTOT YHTEENSÄ	0	0.00	0.00	0.00

Tili	Selite	TA	Saldo	Erotus	Tot.%
	NETTO YHTEENSÄ	-498000	0.00	-498000.00	0.00
2	INVESTOINTIOSA				
	KULUT YHTEENSÄ	883000	0.00	883000.00	0.00
	TUOTOT YHTEENSÄ	0	0.00	0.00	0.00
	NETTO YHTEENSÄ	-883000	0.00	-883000.00	0.00
3	RAHOITUSOSA				
310	YLEISHALLINTO				
31030	RAHOITUSTUOTOT JA -KULUT				
	KULUT YHTEENSÄ	30750	27169.11	3580.89	88.35
	TUOTOT YHTEENSÄ	1000	4811.00	-3811.00	481.10
	NETTO YHTEENSÄ	-29750	-22358.11	-7391.89	75.15
31039	MUUT RAHOITUSKULUT				
	KULUT YHTEENSÄ	200	0.00	200.00	0.00
	TUOTOT YHTEENSÄ	0	0.00	0.00	0.00
	NETTO YHTEENSÄ	-200	0.00	-200.00	0.00
31071	VALTIONOSUUDET JA -AVUSTUKSET				
	KULUT YHTEENSÄ	0	0.00	0.00	0.00
	TUOTOT YHTEENSÄ	2980077	2965328.00	14749.00	99.51
	NETTO YHTEENSÄ	2980077	2965328.00	14749.00	99.51
31072	VEROT				
	KULUT YHTEENSÄ	0	0.00	0.00	0.00
	TUOTOT YHTEENSÄ	2390000	2419924.94	-29924.94	101.25
	NETTO YHTEENSÄ	2390000	2419924.94	-29924.94	101.25
31082	POISTOT				
	KULUT YHTEENSÄ	275732	309178.55	-33446.55	112.13
	TUOTOT YHTEENSÄ	0	0.00	0.00	0.00
	NETTO YHTEENSÄ	-275732	-309178.55	33446.55	112.13
31084	SATUNNAISET TUOTOT JA KULUT				
	KULUT YHTEENSÄ	0	0.00	0.00	0.00
	TUOTOT YHTEENSÄ	0	0.00	0.00	0.00
	NETTO YHTEENSÄ	0	0.00	0.00	0.00
31085	MUUT RAHOITUSTUOTOT				
	KULUT YHTEENSÄ	0	0.00	0.00	0.00
	TUOTOT YHTEENSÄ	0	0.00	0.00	0.00
	NETTO YHTEENSÄ	0	0.00	0.00	0.00
310	YLEISHALLINTO				
	KULUT YHTEENSÄ	306682	336347.66	-29665.66	109.67
	TUOTOT YHTEENSÄ	5371077	5390063.94	-18986.94	100.35
	NETTO YHTEENSÄ	5064395	5053716.28	10678.72	99.79
3	RAHOITUSOSA				
	KULUT YHTEENSÄ	306682	336347.66	-29665.66	109.67
	TUOTOT YHTEENSÄ	5371077	5390063.94	-18986.94	100.35
	NETTO YHTEENSÄ	5064395	5053716.28	10678.72	99.79
	TALOUSARVIO				
	KULUT YHTEENSÄ	9007839	8043643.39	964195.61	89.30
	TUOTOT YHTEENSÄ	7739171	7479858.67	259312.33	96.65
	NETTO YHTEENSÄ	-1268668	-563784.72	-704883.28	44.44
	Nettoinvestoinnit	-883000.00	0.00	-883000.00	

Lestijärven kunta
Lestintie 39
69440 Lestijärvi
Puh: 06-8889111

TALOUSARVION TOTEUTUMINEN
Joulukuu 2018
Tulos-/tehtävälueetaso
Tulostettu 15.03.2019

Sivu: 6

82

THI	Selite	TA	Saldo	Erotus	Tot. %
	TULOS	- 385668.00	- 563784.72	178116.72	

Lestijärven kunta Lestintie 39 69440 Lestijärvi Puh. 06.8889111		TULOSLASKELMA Sopien lissuus Joulukuu 2018 Tulostettu 15.03.2019			
Selite	TP	ED.TA	TA	Toteutunut	
VARSINAINEN TOIMINTA					
TOIMINTATUOTOT					
3001 Myyntituotot	1700238	1646273	1750650	1320588.79	
3200 Maksutuotot	43604	51340	53890	42210.01	
3300 Tuot ja avustukset	147623	215217	224116	150136.29	
3400 Vuokratuotot	334634	337597	334638	322371.87	
3499 Muut toimintatuotot	194	2400	4800	254487.77	
TOIMINTATUOTOT YHTEENSÄ	2226293	2252827	2368094	2089794.73	
TOIMINTAKULUT					
4001 Henkilöstökulut	2353321	2380094	2419668	2289274.89	
4300 Palvelujen ostot	4440228	4317607	4615663	4558251.72	
4500 Aineet, tarvikkeet ja tavarat	369280	362795	379046	427147.02	
4700 Avustukset	313556	336149	335147	265168.18	
4800 Vuokrat	21650	26663	38405	45192.71	
4900 Muut toimintakulut	17713	28460	30228	122261.21	
TOIMINTAKULUT YHTEENSÄ	7515748	7451768	7818157	7707295.73	
TOIMINTAKATE	- 528945	- 519891	- 545063	- 5617501.00	
Verotustoet					
5000 Verotustoet	2274429	2281000	2390000	2419924.94	
Verotustoet yhteensä	2274429	2281000	2390000	2419924.94	
Valtionosuudet					
5500 Valtionosuudet	3100000	3097000	2980077	2965328.00	
Valtionosuudet yhteensä	3100000	3097000	2980077	2965328.00	
Arvonlisäveron takaisinperintä					
5900 Arvonlisävero	0	0	0	0.00	
Arvonlisäveron takaisinperintä yhteensä	0	0	0	0.00	

1/17/2019

Lestijärven kunta		TULOSLASKELMA			
Lestitie 39		Sisä: 2			
69440 Lestijärvi		Sisäen listaus			
Puh. 06-8889111		Jouluku 2018			
		Tulotettu 15.03.2019			
Selite	TP	ED.TA	TA	Toteutunut	
KÄYTTÖKATE	84974	179059	79986	232248 06	
Rahoitusuotet ja -kulut					
6000 Korokotut	6273	200	200	3088 97	
6090 Muut rahoitusuotet	5457	1400	800	1722 03	
Rahoitusuotet ja -kulut yhteensä	11730	1600	1000	4811 00	
Korokotut					
6201 Korokotut	24453	40000	30000	24750 94	
Korokotut yhteensä	24453	40000	30000	24750 94	
Muut rahoitusuotet					
6290 Muut rahoitusuotet	583	2450	950	2418 17	
Muut rahoitusuotet yhteensä	583	2450	950	2418 17	
VUOSIKATE	71668	138209	109936	254606 17	
Polot ja arvonalentumiset					
7000 Suunnitelman mukaiset polot	256791	375838	275732	309178 55	
Polot ja arvonalentumiset yhteensä	256791	375838	275732	309178 55	
Käyttöomaisuuden myyntivoitot					
7206 Käyttöomaisuuden myyntivoitot	0	0	0	0 00	
7207 Käyttöomaisuuden myyntivoitot	0	0	0	0 00	
Käyttöomaisuuden myyntivoitot yhteensä	0	0	0	0 00	
Satunnaiset tuotot ja kulut					
8000 Satunnaiset tuotot	0	0	0	0 00	
Satunnaiset tuotot ja kulut yhteensä	0	0	0	0 00	

Lestijärven kunta		TULOSLASKELMA			
Lestitie 39		Sisäen listaus			
69440 Lestijärvi		Jouluku 2018			
Puh. 06-8889111		Tulotettu 15.03.2019			
Selite	TP	ED.TA	TA	Toteutunut	
Satunnaiset kulut					
8100 Satunnaiset kulut	0	0	0	0 00	
Satunnaiset kulut yhteensä	0	0	0	0 00	
Varamen ja rahastojen muutokset					
8500 Varamen ja rahastojen muutokset	0	0	0	0 00	
Varamen ja rahastojen muutokset yhteensä	0	0	0	0 00	
TIILIKAUEN TULOS	185123	237629	315668	563784 72	

83 TASE		2018	2017
Lestijärven kunta Lestintie 39 69440 Lestijärvi Puh. 06-8889111			
Joulukuu 2018			
VASTAAVAA			
PYSYVÄT VASTAAVAT			
Aineettomat hyödykkeet			
Aineettomat oikeudet	0,00	0,00	
Tietokoneohjelmistot			
Muut pitkävaik.menot			
1006 Palokalusto	42324,81	8482,18	
Muut pitkävaik.menot yhteensä	42324,81	8482,18	
Ennakkomaksut			
Ennakkomaksut	0,00	0,00	
Ennakkomaksut yhteensä	0,00	0,00	
Aineettomat hyödykkeet yhteensä	42324,81	8482,18	
Aineelliset hyödykkeet			
Maa- ja vesialueet			
Maa- ja vesialueet	1208225,22	1328225,22	
Maa- ja vesialueet yhteensä	1208225,22	1328225,22	
Rakennukset			
Asuinrakennukset	785370,58	873717,25	
Hallinto- ja laitusrakennukset	522952,29	387796,89	
Tehdas- ja tuotantorakennukset	405259,67	475507,91	
Muut rakennukset	1473,02	71199,60	
Rakennusten arvonkorotus asuinrakennukset	1064629,57	1064629,57	
Rakennusten arvonkorotus hallinto- ja laitusrakennukset	1771018,87	1771018,87	
Rakennusten arvonkorotus tehdas- ja tuotantorakennukset	100912,76	100912,76	
Rakennukset yhteensä	4651616,76	4744782,85	
Kiinteät rakenteet ja laitteet			
Maa- ja vesirakenteet	296756,31	310148,73	
Johdoverkostot ja -laitteet	826848,35	909113,37	
Muut kiinteät rakenteet ja laitteet	9606,39	10629,39	
Kiinteät rakenteet ja laitteet yhteensä	1133211,05	1229891,49	
Koneet ja kalusto			
Kuljetusvälineet	0,00	0,00	
Muut koneet ja kalusto	88337,13	39522,33	
Koneet ja kalusto yhteensä	88337,13	39522,33	
Muut aineelliset hyödykkeet			
Muut aineelliset hyödykkeet	0,00	0,00	
Muut aineelliset hyödykkeet yhteensä	0,00	0,00	
Ennakkomaksut ja keskeneräiset hankinnat			
Keskeneräiset hankinnat	73200,53	0,00	
Ennakkomaksut ja keskeneräiset hankinnat yhteensä	73200,53	0,00	
Aineelliset hyödykkeet yhteensä	7154590,69	7342421,89	
Sijoitukset			
Osakkeet ja osuudet			
Osakkeet ja osuudet			
Tytäryhteisöosakkeet ja -osuudet	130898,39	130898,39	
Osakkuusyhteisöosakkeet ja -osuudet	557707,41	557707,41	
Kuntayhtymäosuudet	174424,18	174424,18	
Muut osakkeet ja osuudet	309672,33	27538,21	
Osakkeet ja osuudet yhteensä	1172702,31	890568,19	
Joukkovelkakirjalainasaamiset			
Joukkovelkakirjalainasaamiset	0,00	0,00	
Joukkovelkakirjalainasaamiset yhteensä	0,00	0,00	

83 TASE		2018	2017
Lestijärven kunta Lestintie 39 69440 Lestijärvi Puh. 06-8889111			
Joulukuu 2018			
Muut lainasaamiset			
Muut lainasaamiset tytäryhteisöiltä	461429,54	541429,54	
Käyttöomaisuuden myynnin kauppahintasaamiset	0,00	0,00	
Muut lainasaamiset yhteensä	461429,54	541429,54	
Muut saamiset			
Muut saamiset tytäryhteisöiltä	0,00	0,00	
Muut saamiset yhteensä	0,00	0,00	
Sijoitukset yhteensä	1634131,85	1431997,73	
PYSYVÄT VASTAAVAT yhteensä	8831047,35	8782901,80	
TOIMEKSIANTOJEN VARAT			
Vallion toimeksiannot			
Välitetyt valtion lainat	0,00	0,00	
Vallion toimeksiannot yhteensä	0,00	0,00	
Lahjoitusrahastojen erityiskatteet			
Lahjoitusrahastojen varat	0,00	0,00	
Lahjoitusrahastojen erityiskatteet yhteensä	0,00	0,00	
Muut toimeksiantojen varat			
Hautalan muistorahasto	4301,07	4397,56	
Muut toimeksiantojen varat yhteensä	4301,07	4397,56	
TOIMEKSIANTOJEN VARAT yhteensä	4301,07	4397,56	
VAIHTUVAT VASTAAVAT			
Valhto-omaisuus			
Aineet ja tarvikkeet	0,00	0,00	
Valhto-omaisuus yhteensä	0,00	0,00	
Keskeneräiset tuotteet			
Keskeneräise tuotteet	0,00	0,00	
Keskeneräiset tuotteet yhteensä	0,00	0,00	
Valmiit tuotteet/tavarat			
Valmiit tuotteet/tavarat	0,00	0,00	
Valmiit tuotteet/tavarat yhteensä	0,00	0,00	
Muu vaihto-omaisuus	0,00	0,00	
Muu vaihto-omaisuus yhteensä	0,00	0,00	
Ennakkomaksut			
Ennakkomaksut	0,00	0,00	
Ennakkomaksut yhteensä	0,00	0,00	
Vaihto-omaisuus yhteensä	0,00	0,00	
Saamiset			
Pitkäaikaiset saamiset			
Myyntisaamiset	0,00	0,00	
Lainasaamiset			
Lainasaamiset asuntokiint.Kartano	0,00	0,00	
Lainasaamiset asuntokiint.Pirtti	34950,41	34950,41	
Lainasaamiset asuntokiint.Porrasmoro	49957,26	72172,35	
Lainasaamiset asuntokiint.Syrin paritalo	58911,94	58911,94	
Lainasaamiset omistusyhteisöiltä	0,00	0,00	
Lainasaamiset muilta	21204,17	21204,17	
Lainasaaminen Vanhustenkotiyhdistys	0,00	0,00	
Lainasaaminen P.Kauppinen	6250,00	7500,00	
Lainasaamiset yhteensä	171273,78	194738,87	
Muut saamiset	0,00	15077,22	
Muut saamiset yhteensä	0,00	15077,22	
Siirtosaamiset	4345,62	2844,75	
Siirtosaamiset yhteensä	4345,62	2844,75	
Pitkäaikaiset saamiset yhteensä	175619,40	212660,84	
Lyhytaikaiset saamiset			

2018 2017

Myyntisaamiset	0,00	0,00
Lainasaamiset	0,00	0,00
Muut saamiset		
Kasenet	0,00	4165,43
Menojen selvittelytili	0,00	55000,00
ALV-Saatava	43877,23	23962,03
Muut saamiset yhteensä	43877,23	83127,46
Siirtosaamiset		
Siirtosaamiset kunnilta ja kuntayhtymiltä	27860,02	189580,66
Siirtosaamiset valtiolta	83383,46	96441,20
Siirtosaamiset muilta	120371,71	138660,60
Muut siirtosaamiset	452,67	2524,25
Siirtosaamiset yhteensä	232067,86	427206,71
Lyhytaikaiset saamiset yhteensä	275945,09	510334,17
Saamiset yhteensä	451564,49	722995,01
Rahoitusarvopaperit		
Osakkeet ja osuudet	0,00	0,00
Rahoitusarvopaperit yhteensä	0,00	0,00
Rahat ja pankkisaamiset		
Rahat ja pankkisaamiset		
Kassatilit	0,00	0,00
Shekkitilit		
Osuuspankki Lestijärvi 547112-2282	90895,75	394529,18
Osuuspankki Seutukunta 547109-211201	140544,49	138250,29
Osuuspankki maaseututoimi 547112-29127	124271,18	142038,58
Nordea Seutukunta	0,00	0,00
Shekkitilit yhteensä	355711,42	674818,05
Postisiirtotilit		
Kunnanhallituksen ps-tili 800016-681788	0,00	0,00
Postisiirtotilit yhteensä	0,00	0,00
Talletustilit		
Talletustili osuuspankki	0,00	0,00
Talletustilit yhteensä	0,00	0,00
Sisäiset yhdistytilit	0,00	0,00
Rahat ja pankkisaamiset yhteensä	355711,42	674818,05
VAIHTUVAT VASTAAVAT yhteensä	807275,91	1397813,06
VASTAAVAA yhteensä	9642624,33	10185112,42

2018 2017

VASTATTAVAA
OMA PÄÄOMA
Peruspääoma

Peruspääoma	2742356,91	2742356,91
Peruspääoma yhteensä	2742356,91	2742356,91
Liittymismaksurahasto	0,00	0,00
Liittymismaksurahasto yhteensä	0,00	0,00
Arvonkorotusrahasto		
Rakennusten arvonorotukset	2936561,20	2936561,20
Arvonkorotusrahasto yhteensä	2936561,20	2936561,20
Muut omat rahastot		
Rahastopääomat	0,00	0,00
Muut omat rahastot yhteensä	0,00	0,00
Edellisten tilikausien yli/alijäämä		
Edellisten tilikausien alijäämä		
Edellisten tilikausien ylijäämä	3121492,16	3121492,16
Edellisten tilikausien alijäämä	1489638,30	1379702,98
Edellisten tilikausien yli/alijäämä yhteensä	1631853,86	1741789,18
Tilikauden yli/alijäämä		
Tilikauden ylijäämä	0,00	0,00
Tilikauden alijäämä	563784,72	109935,32
Tilikauden yli/alijäämä yhteensä	-563784,72	-109935,32
OMA PÄÄOMA yhteensä	6746987,25	7310771,97
POISTOERO JA VAPAAEHTOISET VARAUKSET		
Vapaaehtoiset varaukset	0,00	0,00
POISTOERO JA VAPAAEHTOISET VARAUKSET yhteensä	0,00	0,00
PAKOLLISET VARAUKSET		
Eläkevaraukset	0,00	0,00
Muut pakolliset varaukset	0,00	0,00
PAKOLLISET VARAUKSET yhteensä	0,00	0,00
TOIMEKSIANTOJEN PÄÄOMAT		
Valtion toimeksiannot		
Muut valtion toimeksiantojen pääomat	0,00	0,00
Valtion toimeksiannot yhteensä	0,00	0,00
Lahjoitusrahastojen pääomat		
Hautalan muistorahasto	4301,07	4397,56
Lahjoitusrahastojen pääomat yhteensä	4301,07	4397,56
Muut toimeksiantojen pääomat	0,00	0,00
Toimeksiantojen pääomat yhteensä	4301,07	4397,56
TOIMEKSIANTOJEN PÄÄOMAT yhteensä	4301,07	4397,56
VIERAS PÄÄOMA		
Pitkäaikainen vieras pääoma		
Joukkovelkakirjalainat		
Lainat rahoitus- ja vakuutuslaitoksilta		
Lainat rahoitus- ja vakuutuslaitoksilta	122168,21	172007,03
Kuntarahoitus Oy:ltä	1584947,00	1588981,00
Valtiokonttorilta	52975,13	62845,43
Lainat rahoitus- ja vakuutuslaitoksilta yht.	1760090,34	1823833,46
Muut pitkäaikaiset velat		
Vuokravakuudet	3745,55	4405,18
Muille	39690,93	39690,93
Muut pitkäaikaiset velat yht.	43436,48	44096,11
Liittymismaksut vesi- ja viemäri		

	2018	2017
Liittymismaksut vesi- ja viemäri	386738,06	338698,56
Liittymismaksut vesi- ja viemäri yht.	386738,06	338698,56
Pitkäaikainen vieras pääoma yhteensä	2190264,88	2206628,13
Lyhytaikainen vieras pääoma		
Lainat rahoitus- ja vakuutuslaitoksilta		
Lainat rahoitus- ja vakuutuslaitoksilta	0,00	0,00
Kuntarahoitus Oy:ltä	4034,00	4034,00
Valtiokonttori	9870,30	9870,30
Lainat rahoitus- ja vakuutuslaitoksilta yht.	13904,30	13904,30
Muut velat		
Ostovelat	0,00	0,00
Tillettävä arvonlisävero	0,00	0,00
Ennakonpidätysvelka	42774,59	41488,19
Sosiaaliturvamaksuvelka	1480,50	1788,80
Muut velat	0,00	0,00
Muut lyhytaikaiset velat/selvitystilii	0,00	0,00
Selvitystilii KaseNet	0,00	172,95
Selvitystilii Maaseututoimi	650,86	500,00
Muut velat yht.	44905,95	43949,94
Siirtovelat		
Siirtovelat kunnille ja kuntayhtymille	142446,32	150413,87
Siirtovelat valtiolle	49395,54	910,75
Siirtovelat muille	78953,90	81517,87
Lomapalkkajaksotus	223062,55	210950,60
Tuloennakot muilta	110630,31	120033,31
Valtionosuusennakot	41770,92	40663,17
Elekavakuutusmaksut	0,00	0,00
Tapaturma, työttömyys vak.maksut	0,00	0,00
Jäsenmaksut	1001,34	970,95
Siirtovelat yht.	645260,88	605460,52
Lyhytaikainen vieras pääoma yhteensä	704071,13	663314,76
VIERAS PÄÄOMA yhteensä	2894336,01	2869942,89
Nettoinvestoinnit	0,00	0,00
VASTATTAVAA yhteensä	9645624,33	10185112,42

Lestijärven kunnan konsernirakenne

	Omistusosuus	Kuntakonsernin oma pääoma	vieras pääoma	– euroa voitto/ tappio
Tytäryhteisöt				
Yhtiöt				
Kiinteistö- ja asuntoyhtiöt				
Kiinteistö Oy Lestijärven Liiketalo, kotipaikka Lestijärvi	73,30 %	353.025	344	-14.510
Lestintie 41, 69440 Lestijärvi				
LYKOY, kotipaikka Lestijärvi	100,00 %	-240.703	425.293	41.761
Halsuantie 9, 69440 Lestijärvi				
Kiinteistö Oy Lestijärven Vuokrakodit, kotipaikka Lestijärvi	100,00 %	536.202	195.129	-17.899
Lestintie 39, 69440 Lestijärvi				
Kuntayhtymät				
Korpelan Voima, kotipaikka Kannus	3,18 %	1.149.278	1.361.530	118.636
Junkalantie 15, 69100 Kannus				
K-P:n koulutuskuntayhtymä, Kotipaikka Kokkola	0,80 %	73.998	219.487	-2.098
Peikkolinnankatu 6, 67100 Kokkola				
K-P:n sairaanhoitopiiri, Kotipaikka Kokkola	1,58 %	334.789	955.692	-3.451
Mariankatu 16-20, 67200 Kokkola				
K-P:n liitto, Kotipaikka Kokkola	1,02 %	4.486	15.270	1.718
Rantakatu 15, 67100 Kokkola				
YHTEENSÄ		2.211.075	3.172.745	124.157

KONSERNITILINPÄÄTÖKSESSÄ SUORITETTAVAT ELIMINOINNIT SISÄINEN OMISTUS VUONNA 2018

Hankintamenon eliminointi

1 Kiinteistö Oy Lestijärven Liiketalon omistuksen eliminointi

Kunta hankkinut osakkeita

■ omistusosuus	73,3 %
■ hankintahinta	551.101,18
■ osuus yhtiön osakepääomasta	12.328,17
■ yliarvo	538.773,01
■ muiden omistusosuudet 26,7 %	173.930,05

Kunnan maksama osuus tytäryhtiöstä vähennetään ensin tytäryhtiön osakepääomaa vastaan

per osakepääoma (tytär) an tytäryhtiöosakkeet (kunta) 12.328,17

Loppuosa kunnan osuudesta (551.101,18 - 12.328,17) vähennetään tytäryhtiön muusta omasta pääomasta

per muu oma pääoma (tytär) an tytäryhtiöosakkeet (kunta) 538.773,01

Vähemmistöosuudet 26,7% 651.423,42=173.930,05

per vähemmistöos. an peruspääoma 4.490,62+rak.rah.169.175,53+

ed.tillk.all/ylijäämä -150577,94+tilkk.tappio -19795,79

2 LYKOY:n omistuksen eliminointi

Kunta hankkinut osakkeita

■ omistusosuus	100 %
■ hankintahinta	37.001,34
■ osuus yhtiön osakepääomasta	37.001,34

Kunnan maksama osuus tytäryhtiöstä vähennetään tytäryhtiön osakepääomaa vastaan
per osakepääoma (tytär) an tytäryhtiöosakkeet (kunta) 37.001,34

SISÄISET SAAMISET JA VELAT

3 LYKOY:lle annetun lainan eliminointi

Kunnan antama osakaslaina vähennetään LYKOY:n vieraasta pääomasta ja kunnan lainasaamisista osakkuusyhteisöiltä

Per lainasaamiset osakk.yhteis.(kunta) an VIERAS PÄÄOMA/Lainat
julkisyht.Osakasl.(LYKOY) 417.529,54

4 Kiinteistö Oy Lestijärven Vuokratotien eliminointi

Kunta hankkinut osakkeita

■ omistusosuus	100 %
■ hankintahinta	50.000,00
■ osuus yhtiön osakepääomasta	50.000,00

SISÄISET SAAMISET JA VELAT

5. Vuokratodeille annetun lainan eliminointi

Kunnan antamat lainat vähennetään Vuokratotien vieraasta pääomasta ja kunnan lainasaamisista osakkuusyhteisöiltä

Per lainasaamiset osakk.yhteis.(kunta) an VIERAS PÄÄOMA/Lainat
julkisyht.Osakasl.(Vuokratodit) 143.819,61

6. Pääomalainan eliminointi - Vuokratodit

Per muut lainasaamiset(kunta) an Muut velat 43.900,00

7. Peruspääoman eliminointi kuntayhtymät osakk. ja os. an peruspo. 174.324,70

LESTIJÄRVEN KUNNAN KONSERNITASE 31.12.2018

VASTAAVAA	Kunta	Liikelait	LYKOY	Vuokral- kodit	Korpelan Voima	K-P:n koulu- talon tytä.	K-P:n osar. hoito-tyt.	K-P:n kito	Yhteistyö
		73,30 %	100 %	100 %	3,18 %	0,80 %	1,50 %	1,02 %	
PRYSYVAT VASTAAVAT									
Aineettomat hyödykkeet	42324,81	0,00	4672,82	0,00	47819,73	0,00	31957,76	0,00	
Aineelliset hyödykkeet									
Maa- ja vesialueet	1208225,22	54056,45	0,00	0,00	15974,51	4513,35	12414,29	424,62	
Rakennukset	4631616,76	270585,00	130105,54	707191,02	124510,28	346920,08	981348,05	5108,48	
Käytännön välineet ja laitteet	1209411,58	0,00	0,00	1200,00	797201,42	16721,90	66438,43	6,77	
Koneet ja kalust	88337,13	10705,15	5833,83	0,00	118698,54	19561,52	78833,01	180,13	
	7157590,69	335346,60	135939,47	708391,02	1056094,73	390716,85	1138833,78	5720,00	
Spatukset	0	7462,58	0,00	0,00	598218,48	17447,79	7348,08	0,00	
Osakkeet ja osuudet									
Tytäryhtiöosakkeet ja -osuudet		0,00	0,00	0,00	1622,34	0,00	0,00	0,00	
Tytäryhtiöt	130998,39	0,00	0,00	0,00	0,00	0,00	0,00	0,00	
Kansainvälytyt yritykset	257707,41	0,00	0,00	0,00	0,00	0,00	0,00	0,00	
Kuntayhtymäosuudet	174424,18	0,00	0,00	0,00	0,00	0,00	0,00	0,00	
Osakeyhtiöomistukset	309672,33	0,00	0,00	0,00	0,00	0,00	0,00	0,00	
Muut osakkeet ja osuudet	0,00	0,00	0,00	0,00	0,00	0,00	0,00	0,00	
Lainasaamiset konsernyhteisöstä	0,00	0,00	0,00	0,00	0,00	0,00	0,00	0,00	
Lainasaamiset kuntayhtymiltä	0,00	0,00	0,00	0,00	0,00	0,00	0,00	0,00	
Muut lainasaamiset	461529,54	0,00	14834,10	0,00	0,00	2856,02	5868,77	2373,28	
	1634131,85	7462,58	14834,10	0,00	199840,87	20303,81	12914,85	2573,26	
TOIMEKSIANTOJEN VARAT									
Muut toimeksiantojen varat	4301,07	0,00	0,00	0,00	0,00	2358,45	0,00	3138,17	
	4301,07	0,00	0,00	0,00	0,00	2358,45	0,00	3138,17	
VAHTIUVAT VASTAAVAT									
Vahto-osuus									
Aineet ja tarvikkeet	0,00	0,00	0,00	0,00	20321,22	9186,57	27007,39	0,00	
Saamiset									
Myyntisaamiset	0,00	0,00	11030,87	0,00	167841,85	1568,21	164032,07	27,76	
Muut saamiset	215151,01	0,00	337,79	0,00	8957,65	16714,84	40543,58	49487,55	
Sainnasaamiset	226413,48	136,09	0,00	779,55	2345,89	284,28	4329,32	2364,44	
	451564,49	136,09	11367,86	779,55	178945,18	18547,33	248504,87	51879,76	
Rahoitusvarapaperit									
Sijerahamark. instrumentit	0,00	0,00	0,00	0,00	9540,00	0,00	0,00	0,00	
Rahat ja pankkisaamiset	355711,42	10423,80	17776,33	22160,95	598246,79	24948,96	329118,05	1005,43	
VASTAAVAA YHTEENSÄ	9645624,33	353368,87	184590,58	731331,52	2510808,48	466039,96	1788334,81	92528,64	
VASTATTAVAA									
OMA PAAOMA									
Peruspääoma	2742358,91	12328,17	37001,34	50000,00	1489,96	73996,05	94370,53	4486,17	
Arvonkorotusrahasto	2936581,20	0,00	0,00	0,00	195183,73	0,00	0,00	0,00	
Muut rahastot	0	463560,31	0,00	0,00	313506,06	12854,25	23077,57	3426,81	
Edellisten tilikauden y/l-aikeama	1631853,86	-110373,63	-319484,04	504101,72	520482,65	193009,66	220791,10	-2888,36	
Tilikauden y/l-aikeama	-583784,72	-14510,31	41281,14	-17899,33	118835,97	-2098,44	-3450,71	1217,84	
	6746987,25	353024,54	-240702,86	538207,39	1149278,36	237563,52	334788,49	6742,43	
VAHEMMISTOOSUUDET PAKOLLISET VARAUKSET	0,00	0,00	0,00	0,00	0,00	8211,28	0,00	0,00	
TOIMEKSIANTOJEN PAAOMAT									
Muut toimeksiantojen pääomat	4301,07	0,00				2778,12	16778,00	68164,43	
VIERAS PAAOMA									
Rahallainan									
Lainat rahoitus- ja vakuutuslait	2190264,88	0,00	0,00	0,00	1136274,77	151692,29	342750,87	2349,79	
Lainat konsernyhteisöiltä	0,00	0,00	417529,54	187719,61	0,00	0,00	0,00	0,00	
Kuntayhtymän lainat kunnalta	0,00	0,00	0,00	0,00	0,00	0,00	22471,87	0,00	
	2190264,88	0,00	417529,54	187719,61	1136274,77	151692,29	365222,84	2349,79	
Lyhytaikainen									
Lainat rahoitus- ja vakuutuslait	13904,30	0,00	0,00	0,00	32615,38	29086,90	37296,80	462,25	
Lainat konsernyhteisöiltä	0,00	0,00	0,00	0,00	0,00	0,00	0,00	10334,76	
Ostovelat	0,00	0,00	1386,16	0,00	87043,10	4719,28	298993,83	2056,92	
Serovelat	645260,88	27,95	5685,89	0,00	55818,99	20615,18	507817,87	1448,21	
Muut lyhytaikaiset velat	44905,90	318,38	621,55	7409,32	47777,73	13373,42	113583,51	863,88	
	704071,13	344,33	7763,60	7409,32	223255,27	67794,76	955691,82	15269,99	
VASTATTAVAA YHTEENSÄ	9645624,33	353368,87	184590,58	731331,52	2510808,48	466039,96	1788334,81	92528,64	

eliminoinnit	LYKDY	Vuokrat-	Korpelan	K-P:n koulu-	K-P:n sair.	K-P:n liito	KONSERN
Liiketalon	eliminoinnit	eliminoinnit	Voima	tuslautayht.	hoitop.lay		
			0,00	0,00	0,00	0,00	126775,12
			0,00	0,00	0,00	0,00	1295608,44
			0,00	0,00	0,00	0,00	7217365,19
			0,00	0,00	0,00	0,00	2093980,10
0,00	0,00	0,00	0,00	0,00	0,00	0,00	321659,21
			0,00	0,00	0,00	0,00	10928633,14
			0,00	0,00	0,00	0,00	630476,93
			0,00	0,00	0,00	0,00	1822,34
			0,00	0,00	0,00	0,00	93697,05
			0,00	0,00	0,00	0,00	507707,41
			0,00	0,00	0,00	0,00	99,48
			0,00	0,00	0,00	0,00	-565936,84
			0,00	0,00	0,00	0,00	0,00
			0,00	0,00	0,00	0,00	0,00
0,00	0,00	0,00	0,00	0,00	0,00	0,00	25830,17
0,00	0,00	0,00	0,00	0,00	0,00	0,00	693696,54
			0,00	0,00	0,00	0,00	38007,70
			0,00	0,00	0,00	0,00	38007,70
			0,00	0,00	0,00	0,00	56495,17
			0,00	0,00	0,00	0,00	344299,77
			0,00	0,00	0,00	0,00	187372,81
			0,00	0,00	0,00	0,00	288233,66
0,00	0,00	0,00	0,00	0,00	0,00	0,00	817905,82
0,00	0,00	0,00	0,00	0,00	0,00	0,00	9540,00
0,00	0,00	0,00	0,00	0,00	0,00	0,00	1359367,32
			0,00	0,00	0,00	0,00	14030440,81

eliminoinnit	LYKDY	Vuokrat-	Korpelan	K-P:n koulu-	K-P:n sair.	K-P:n liito	KONSERN
Liiketalon	eliminoinnit	eliminoinnit	Voima	tuslautayht.	hoitop.lay		
			0,00	0,00	0,00	0,00	115855,85
			0,00	0,00	0,00	0,00	92019,62
			0,00	0,00	0,00	0,00	3625332,59
			0,00	0,00	0,00	0,00	0,00
0,00	-417529,54	-187719,61	0,00	0,00	0,00	0,00	22471,97
0,00	0,00	0,00	0,00	0,00	0,00	0,00	3647804,56
0,00	-417529,54	-187719,61	0,00	0,00	0,00	0,00	113365,43
			0,00	0,00	0,00	0,00	10334,76
			0,00	0,00	0,00	0,00	362202,15
			0,00	0,00	0,00	0,00	1236679,95
			0,00	0,00	0,00	0,00	229021,85
			0,00	0,00	0,00	0,00	1961600,43
-875609,17	-454530,88	-237719,61	-1489,96	-73996,05	-94370,53	-4486,17	14030440,81

1/4,5/24,7U

10. TILINPÄÄTÖKSEN LIITETIEDOT

Tilinpäätöksen liitetiedoista on säädetty kuntalaissa sekä kirjanpitolaissa ja -asetuksessa Kirjanpitolain 3.2 §:n mukaan tilinpäätöksen tulee antaa oikeat ja riittävät tiedot kirjanpitovelvollisen toiminnan tuloksesta ja taloudellisesta asemasta (oikea ja riittävä kuva). Tätä varten tarpeelliset tiedot on ilmoitettu liitetiedoissa. Liitetietojen antamisessa on noudatettu soveltuvin osin kirjanpitolautakunnan kuntajaoston antamaa yleisohjetta kunnan ja kuntayhtymien liitetiedoista (18.12.2007).

10.1 Kunnan tilinpäätöksen laatimista koskevat liitetiedot

Tulot ja menot on merkitty tuloslaskelmaan suoriteperusteiden mukaisesti. Suoriteperusteista poiketen verotulot on kirjattu niiden tiliyksikönselityksen mukaisesti ao. tilikaudelle.

Pysyvien vastaavien arvostus

Pysyvien vastaavien aineettomat ja aineelliset hyödykkeet on merkitty taseeseen hankintameno- ja vähennettyä suunnitelman mukaisilla poistoilla ja investointimenoihin saaduilla rahoitusosuuksilla Suunnitelman mukaiset poistot on laskettu ennalta laaditun poistosuunnitelman mukaisesti. Piene käyttöomaisuushankinnat, joiden hankintameno on alle 5.000,- euroa on kirjattu vuosikuluiksi Keskenäisistä hankinnoista ei tehdä poistoja.

Käytetyt poistomenetelmät ja poistoajat sekä niitä vastaavat vuotuiset poistoprosentit ovat:

Hyödykeryhmä	Poisto aika/v	Poistomenetelmä	Perustelu
Aineettomat hyödykkeet			
Kehittämismenot	2	Tasapoisto	alarajan mukaan
Aineettomat oikeudet	5	Tasapoisto	alarajan mukaan
Liikearvo	2	Tasapoisto	alarajan mukaan
Muut pitkävaikutteiset menot			
ATK-ohjelmistot	2	Tasapoisto	alarajan mukaan
Muut	2	Tasapoisto	alarajan mukaan
Aineelliset hyödykkeet			
Maa- ja vesialueet	ei poistoaikaa	Ei poistoa	suosit mukaan
Rakennukset ja rakennelmat			
Hallinto- ja laitusrakennukset	kiviset 40 puiset 30	Tasapoisto	peruskorj.tarve
Tehdas- ja tuotantorakennukset	20	Tasapoisto	peruskorj.tarve
Talusrakennukset	15	Tasapoisto	alarajan mukaan
Vapaa-aajan rakennukset	20	Tasapoisto	arv.käyttöajan muk.
Asuinrakennukset	30	Tasapoisto	alarajan mukaan
Kiinteät rakenteet ja laitteet			
Kadut, tiet, torit ja puistot	20	Tasapoisto	kestävyys 20 v.
Sillat, laiturit ja uimalat	20	Tasapoisto	kestävyys 20 v.
Muut maa- ja vesirakenteet	20	Tasapoisto	kestävyys 20 v.
Vedenjakeluverkosto	40	Tasapoisto	kestävyys 40 v.
Viemäriverkko	40	Tasapoisto	kestävyys 40 v.
Kaukolämpöverkko	20	Tasapoisto	alarajan mukaan
Sähköjohdot, muuntoas., ulkoval.	20	Tasapoisto	kestävyys 20 v.
Puh.verkko, keskuas. ja alakesk.			
(ml.tietoliikenneverkot	10	Tasapoisto	alarajan mukaan
Maakaasuverkko	20	Tasapoisto	alarajan mukaan
Muut putki- ja kaapeliverkot	15	Tasapoisto	alarajan mukaan
Sähkö-, vesi- yms.lait.laitosk.ja laitt.	10	Tasapoisto	alarajan mukaan
Kiinteät nosto- ja siirtolaitteet	15	Tasapoisto	alarajan mukaan
Liikenteen ohjauslaitteet	10	Tasapoisto	alarajan mukaan
Muut kiinteät koneet, laitt. ja rakent.	15	Tasapoisto	kestävyys 15 v.

Koneet ja kalusto			
Rautaiset alukset	15	Tasapoisto	alarajan mukaan
Puiset alukset ja muut uivat työkon.	8	Tasapoisto	alarajan mukaan
Muut kuljetusvälineet	4	Tasapoisto	alarajan mukaan
Muut liikkuvat työkoneet	5	Tasapoisto	alarajan mukaan
Muut raskaat koneet	10	Tasapoisto	alarajan mukaan
Muut kevyet koneet	5	Tasapoisto	alarajan mukaan
Sairaala-, terv.huolto- yms.laitteet	5	Tasapoisto	alarajan mukaan
Atk-laitteet	3	Tasapoisto	alarajan mukaan
Muut laitteet ja kalusteet	3	Tasapoisto	alarajan mukaan
Muut aineelliset hyödykkeet			
Luonnonvarat	käytön muk.poisto		Suosituksen mukaan
Arvo- ja taide-esineet	Ei poistoaikaa		Suosituksen mukaan
Ennakkomaksut ja keskener.hank.	Ei poistoaikaa		Suosituksen mukaan
Pysyvien vastaavien sijoitukset			
Osakkeet ja osuudet	Ei poistoaikaa		Suosituksen mukaan

Aktivointiraja on 5.000 euroa.

Selvitys suunnitelman mukaisten poistojen ja poistonalaisten investointien vastaavuudesta kunnan tilinpäätöksessä

Vuosina 2018-2022	
Keskimääräiset suunnitelman mukaiset poisto	383 225,00
Keskimääräiset poistonalaisten investointien omahankintameno	890 369,00
Ero (€)	507 144,00
Ero %	132

Investointi- ja poistotason poikkeama johtuu investointien suuruudesta.

Sijoitusten, vaihto-omaisuuden ja rahoitusomaisuuden arvostus

Pysyvien vastaavien käyttöomaisuusosakkeet ja sijoitusluonteiset erät on merkitty taseessa hankintamenoon.

Saamiset on merkitty taseeseen nimellisarvoon. Rahoitusomaisuusarvopaperit on merkitty taseessa hankintamenoon.

10.2 Konsernitilinpäätöksen laatimista koskevat liitetiedot

Konsernitilinpäätöksen laajuus

Konsernitilinpäätöksessä on konsernitaseeseen yhdistetty kaikki tytäryhteisöt ja kuntayhtymät, kunnan omistusosuuden suhteessa.

10.3 Tuloslaskelman liitetiedot

Toimintatuotot

Tehtävääalueittain	2018	2017
Yleishallinto	275 971,43	32 834,94
Sosiaali- ja terveystoimi	95 418,00	95 418,00
Opetus- ja kulttuuritoimi	231 743,94	267 514,69
Yhdyskuntapalvelut	18 940,07	29 259,32
Muut palvelut	932 248,01	1202 459,32
Liiketoiminta	535 473,28	519 505,77
Yhteensä	2 089 794,73	2 146 992,04

Henkilöstökulut

Tilikauden palkat	2018	2017
Rahapalkat(suoriteperust.)	1 840 831,76	1 798 099,90
Luontoisedut yhteensä	10 386,52	10 108,90
Aktivoidut palkat	-2 155,58	0,00
KaseNetin palkat	89 919,10	251 955,26
Eläkekulut	396 238,74	387 782,82
Muu hlösvivukulut (tapaturma-, työttömyys- ja ryhmähenkivak., sotu, jne pakoll. hlösvivukulut)	51 682,49	55 562,92
Yhteensä	2 386 903,03	2 503 509,80

Tilintarkastajan palkkiot

	2018	2017
BDO Auditor Oy		
Tilintarkastuspalkkiot	6 203,80	3 702,80
Muut tilintarkastajalle kuuluvat teht.	0,00	0,00
Tarkastuslautakunnan avustaminen	1 879,60	1 504,03
Muut palkkiot	227,50	1 128,95
Palkkiot yhteensä	8 310,90	6 335,78

Tuottojen ja kulujen erittely

Palvelujen ostot		
Asiakaspalvelujen ostot	3 492 410,23	3 211 996,91
Muiden palvelujen ostot	1 065 841,49	1 312 055,68
Yhteensä	4 558 251,72	4 524 052,59

Verotulojen erittely

	2018	2017
Kunnan tulovero	1 763 150,52	1 885 489,12
Osuus yhteisöveron tuotosta	383 424,32	404 892,83
Kiinteistövero	273 350,10	278 486,91
Muut verotulot	0,00	0,00
Verotulot yhteensä	2 419 924,94	2 568 868,86

Valtionosuuksien erittely

	2018	2017
Laskennalliset valtionosuudet		
Yleinen valtionosuus	308 394,00	313 165,00
Sosiaali- ja terveydenh.valt.os.	2 192 267,00	2 224 377,00
Opetus- ja kultt.toim.valt.os	464 667,00	473 663,00
Laskennalliset valtionosuudet yht.	2 965 328,00	3 011 205,00
Harkinnanvarainen valtionosuus	0,00	0,00
Valtionosuudet yhteensä	2 965 328,00	3 011 205,00

Selvitys satunnaisista eristä

	2018	2017
Satunnaiset tuotot		
	0,00	0,00
Satunnaiset tuotot yhteensä	0,00	0,00
Satunnaiset kulut		
Satunnaiset kulut yhteensä		

Pakollisten varausten muutokset

	Konsemi		Kunta	
	2018	2017	2018	2017
Eläkevastuu 1.1.				
Lisäykset tilikaudella	0	0	0	0
Vähennykset tilikaudella	0	0	0	0
Eläkevastuu 31.12.	0	0	0	0
Kaatopaikan maisemointivaraus 1.1.				
Lisäykset tilikaudella	0	0	0	0
Vähennykset tilikaudella	0	0	0	0
Kaatopaikan maisemointivaraus 31.12.	0	0	0	0
Erikoissairaanhoidon potilasmaksu 1.1.	0	0	0	0
Lisäykset tilikaudella	0	0	0	0
Vähennykset tilikaudella	0	0	0	0
Erikoissairaanhoidon potilasmaksu 31.12.	0	0	0	0
Potilasvahinkovakuutusmaksu 1.1. (ky)	5898612	3896191	0	0
Lisäykset tilikaudella	1434024	0	0	0
Vähennykset tilikaudella	0	309937	0	0
Potilasvahinkovakuutusmaksu 31.12. (ky)	7332636	5898612	0	0

Selvitys pysyvien vastaavien hyödykkeiden myyntivoitoista ja -tappioista

	2018	2017
Muut toimintatuotot		
Maa- ja vesialueista	0,00	0,00
Asunto-osakehuoneistot	0,00	0,00
Muut myyntivoitot	240844,00	0,00
Myyntivoitot yhteensä	0,00	0,00

	2018	2017
Muut toimintakulut		
Maa- ja vesialueista	99966,66	0,00
Sijoitusosakkeet	0,00	0,00
Myyntitappiot yhteensä	0,00	0,00

Rahoitustuotot ja -kulut

	2018	2017
Rahoitustuotot		
Osinkotuotot	0,00	0,00
Muut rahoitustuotot	1722,03	3146,78

	2018	2017
Rahoituskulut		
Muut rahoituskulut	2418,17	169,09

10.4 Tasetta koskevat liitetiedot

Taseen vastattavia koskevat liitetiedot

Oman pääoman erittely

	2018	2017
Peruspääoma 1.1.	2 742 356,91	2 742 356,91
Lisäykset	0,00	0,00
Vähennykset	0,00	0,00
Peruspääoma 31.12.	2 742 356,91	2 742 356,91
Arvonkorotusrahasto 1.1.	2 936 561,20	2 936 561,20
Lisäykset	0,00	0,00
Vähennykset	0,00	0,00
Arvonkorotusrahasto 31.12.	2 936 561,20	2 936 561,20
Ed.tilikausien ylijäämä 1.1.	1 741 789,18	1 951 866,22
Siirrot tilikaudella	-109 935,32	-237 077,04
Ed.tilikausien ylijäämä 31.12.	1 631 853,86	1 714 789,18
Tilikauden alii/ylijäämä 31.12.	-563 784,72	-109 935,32
Oma pääoma yhteensä	6 746 987,25	7 310 771,97

Siirtovelkoihin sisältyvät olennaiset erät

<u>Lyhytaikaiset siirtovelat</u>	<u>2018</u>	<u>2017</u>
Hakeosuuskunta	222434,90	222434,90
K-P:n Soite	47600,22	13319,01
Kokkolan kaupunki	11120,00	0,00
Korpelan Voima	11425,06	11807,94
Kinnulan kunta	17688,07	0,00

**LESTIJÄRVEN KUNNAN TALOUSARVION
SISÄISET TILIT 2018**

TA-KOHTA		MENOT	ALV	TULOT
1101150003140	Keskustoimisto			5 547,84
1202310004345	Kotipirtti	3297,35		
1202310004461	Kotipirtti	3546,00		
1202410004345	Terveyskeskus	307,57		
1202410004461	Terveyskeskus	4257,63		
1202420004461	Hammashoitola	2125,62		
1303240014345	Lestin koulu keittiö	22,33		
1303240024345	Lestin koulu	14830,74		
1303240024461	Lestin koulu	9921,25		
1303410004345	Päivähoito	3969,14		
1303410004461	Päivähoito	1044,50		
1303810004345	Kirjasto	479,16		
1303610004461	Kirjasto	1566,75		
1303710004345	Liikunta ja ulkoilu	2935,22		
1303720004461	Nuoristotyö	1566,75		
1404230314345	Kaavatiet	1707,18		
1404230324345	Teiden valaistus	106,75		
1404240414345	Puistot ja muut yl al.	2503,27		
1404310114461	Palo- ja pelastustoimi	1719,00		
1404310114812	Palo- ja pelastustoimi	100,00		
1606110114345	Vesilaitos	6710,50		
1606120213140	Keskitetty kiinteistönhoito		5 303,07	94 403,03
1606130314345	Maa- ja metsätilat	1 199,36		
1606140414345	Syrin koulu	742,02		
1606140444345	Järvinlinna	3650,30		
1606140454345	Palola	849,64		
1606140454461	Palola	6395,25		
1606140464345	Kotipello	3846,86		
1606140464461	Kotipello	5998,50		
1606140474461	Hopearanta	4225,50		
1606140474345	Hopearanta	3911,12		
1606140484345	Palvelutalo	2336,33		
1606140484461	Palvelutalo	5910,00		
1606140504345	Parannan uimaranta	204,91		
1606140614345	Jukola	413,78		
1606170714345	Liiketalo	853,66		
1606180813440	Vuokralle annetut alueet			100,00
		105 253,94	5 303,07	99 950,87

VESI- JA VIEMÄRILAITOS		MENOT	TULOT
1606110113003	Vesilaitos		4 214,75
1202310004572	Kotipirtti	248,09	
1202410004572	Terveyskeskus	124,05	
1202420004572	Hammashoitola	62,04	
1303240014572	Keskuskeittiö	186,06	
1303240024572	Lestin koulu	520,49	
1303410004572	Päiväkoti	0,00	
1606140444572	Järvinlinna	460,13	
1606140454572	Palola	420,36	
1606140464572	Kotipello	1161,56	
1606140474572	Hopearanta	682,62	
1606140484572	Palvelutalo	149,73	
1606140614572	Jukola	199,62	
1606110123003	Viemärlaitos		14 587,44
1202310004344	Kotipirtti	960,39	
1202410004344	Terveyskeskus	480,19	
1202420004344	Hammashoitola	240,10	
1303240014344	Keskuskeittiö	720,29	
1303240024344	Lestin koulu	2022,04	
1303410004344	Päiväkoti	408,90	
1606140444344	Järvinlinna	261,87	
1606140454344	Palola	1627,20	
1606140464344	Kotipello	4496,40	
1606140474344	Hopearanta	2642,40	
1606140474344	Palvelutalo	579,60	
1606140614344	Jukola	148,06	
	YHTEENSÄ	18 802,19	18 802,19

LESTIN KOULU		MENOT	TULOT
1303240013150	Keskuskeittiö		14 000,00
1303410004460	Päivähoito	14 000,00	
	YHTEENSÄ	14 000,00	14 000,00

SEUTUKUNTA / MAASEUTUTOIMI		MENOT	TULOT
1101180854751	Kuntaraha Seutukunnalle	28 967,71	
1505110004315	Kuntaraha Maaseututoimelle	29 320,67	
1505413003115	S/Kase Yrityspalvelu		10 307,71
1505436003115	S/Projektien kuntaosuus		18 660,00
1505510003115	M/Kuntaraha kunnalta		29 320,67
	YHTEENSÄ	58 288,38	58 288,38

TASEEN LIITETIEDOT

Käyttöomaisuus

	Aineettomat oikeudet	hyödykkeet		Yhteensä	Aineelliset		hyödykkeet		Käntäät rakenteet ja laitteet	Koneet ja kalusto	Enn.menot ja kesk.er. hankinnat	Yhteensä
		Muut pitkä- vaik.menot			Maa- alueet	Raken- nukset						
Poistamaton hankintameno 1.1.	0,00	8482,18	8482,18	1328225,22	4744782,85	1229881,49	39522,33	0,00	7342421,89			
Lisäykset tilikauden aikana	0,00	35978,85	35978,85	0,00	160748,33	42429,77	80878,18	78200,53	340054,79			
Rahoitusosuudet tilikaudella	0,00	0,00	0,00	0,00	0,00	0,00	0,00	0,00	0,00			
Vähennykset tilik. aikana	0,00	0,00	0,00	120000,00	66968,66		0,00	0,00	186968,66			
Siirrot erien välillä									0,00			
Tilikauden poisto	0,00	2134,22	2134,22	0,00	186947,76	139110,21	11861,36	0,00	337919,33			
Arvonalenn. ja niiden palautukset					0,00				0,00			
Poistamaton hankintam. 31.12.	0,00	42324,81	42324,81	1208225,22	4851616,76	1133211,05	88337,13	78200,53	7157590,69			
Arvonkorotukset					2936561,20	0,00	0,00	0,00	2936561,20			
Kirjanpitoarvo 31.12.	0,00	42324,81	42324,81	1208225,22	7588177,96	1133211,05	88337,13	78200,53	10094151,89			

Oleelliset lisäpoistot

Erittely oleellisista lisäpoistoista

Pysyvien vastaavien sijoitukset

	Osakkeet ja Osakkeet		Jvk- laina- ja muut saam. yht.	yht.
	Osakkeet ja tytäryhteisöt	osuudet Kunta- yhtymä- osuudet		
Hankintameno 1.1.	130898,39	174424,18	557707,41	890588,19
Lisäykset	0,00	0,00	0,00	282134,12
Vähennykset				0,00
Hankintameno 31.12.	130898,39	174424,18	557707,41	309672,33
Arvonalenn. ja niiden palautukset				1172702,31
Arvonkorotukset		0,00		0,00
Kirjanpitoarvo 31.12.	130898,39	174424,18	557707,41	309672,33

Saamiset

	2018	2017
Pitkäaikaiset saamiset		
Saamiset tytäryhteisöiltä		
Myyntisaamiset		
Lainasaamiset	461429,54	541429,54
Muut saamiset		
Siirtosaamiset		

Saamiset kuntayhtymiltä, joissa kunta on jäsenenä

Myyntisaamiset		
Lainasaamiset		
Muut saamiset		
Siirtosaamiset		

Saamiset osakkuus- sekä muilta omistusyhteisöiltä

Myyntisaamiset	0,00	0,00
Lainasaamiset	0,00	0,00
Muut saamiset	0,00	0,00
Siirtosaamiset	0,00	0,00

Lyhytaikaiset saamiset

Saamiset tytäryhteisöiltä		
Myyntisaamiset	0,00	0,00
Lainasaamiset	0,00	0,00
Muut saamiset	0,00	0,00
Siirtosaamiset	0,00	0,00

VIERAS PÄÄOMA

Velat, jotka erääntyvät viiden vuoden tai pitemmän ajan kuluttua:

	2018 eur	2017 eur
Joukkovelkakirjalainat		0,00
Lainat rahoitus- ja vakuutuslaitoksilta	1707115,21	1760988,03
Lainat julkisyhteisöiltä	52975,13	62845,43
Lainat muilta luotonantajilta	0,00	0,00
Saadut ennakot		
Ostovelat		
Muut pitkäaikaiset velat	430174,54	382794,67
Siirtovelat		
Yhteensä	2 190 264,88	2 206 628,13

Sekkilimiitti

	2018	2017
Op:n shekkiliini limiitti 31.12. on	0	0
Op:n seutukunnan limiitti 31.12. on	0	0
Nordean seutuk.limiitti 31.12. on	0	0
Sampo-pankin limiitti 31.12. on	0	0

Pitkäaikaisten lainojen lyhenn., jotka erääntyvät myöhemmin kuin viiden vuoden kuluttua:

Laina	Lainanantaja	Lyhennys
1207/0000093980 Palv.talo	Valtiokonttori	4 600,15
YHTEENSÄ		4 600,15
9960705 Teollisuushalli	Kunt.eläkevakuut.	0,00
9960469 Vesihuoltolaina-korkotuki	Kunt.eläkevakuut.	0,00
20010127 Talousarviolaina	Kunt.eläkevakuut.	0,00
YHTEENSÄ		0,00
14305/10 Kotipirtin investointilaina	Kuntarahoitus	561 473,00
16945/13 Talousarviolaina	Kuntarahoitus	500 000,00
16946/13 Talousarviolaina	Kuntarahoitus	500 000,00
YHTEENSÄ		1 561 473,00

KAIKKI LAINAT YHTEENSÄ

1 566 073,15

97			
LESTIJÄRVEN KUNNAN TASE-ERITTELYN LIITETIETOJA 31.12.2018			
TYTÄRYHTIÖN OSAKKEET	tili 1201		
Lestijärven Vuokratodit		50000,00	
Liiketalon osakepääoma		43897,05	
Pintakäsittelylaitos LYKOY osakepääoma		37001,34	130 898,39
OSAKKUUSYHTEISÖOSAKK.JA -OSUUDET	tili 1205		
Liiketalon rakentam.kustannukset 1987		557707,41	557 707,41
KUNTAYHTYMÄOSUUDET	tili 1206		
Keski-Pohjanmaan koulutus ky 0.72%		74437,11	
Keski-Pohjanmaan sairaanh.piri ky 1.58%		95059,56	
Keski-pohjanmaan liitto		4927,51	174 424,18
MUUT OSAKKEET JA OSUUDET	tili 1208		
Reisjärven sop valmennus keskus 1993		1681,88	
Toholammin Osuuspankki		100,00	
Metsäliitto 1200 osuutta		6457,91	
Korpelan Voiman ky		1177,32	
Nikulan ravirata		50,46	
Toholammin vesiosuuskuntav.1987		16,82	
Kuntien asuntoluotto 1 osake v.1996		168,19	
Keski-pohjanmaan matkailu		1272,75	
Hakeosuuskunta		2000,00	
Millespakka 4 osuutta		12800,00	
Kuntien Palvelukeskus KPK ICT Oy		860,00	
Kokkotyöseäitiö		1275,00	
Jyta Omaisuus Oy		93,00	
KaseNet Oy		271719,00	
TyöplusKunta Oy		10000,00	309 672,33
MUUT LAINASAAMISET TYTÄRYHTEISÖILTÄ	tili 1230		
Pääomallinen Vuokratodit		43900,00	
Pääomallinen Lykoy		417529,54	461 429,54
LAHJOITUSRAHASTOJEN VARAT	tili 1450		
Väinö Hautalan muistorahasto		4301,07	4 301,07
PITKÄAIKAISET LAINASAAMISET ASUNTOKIINT.			
Pirtti	tili 1632	34950,41	
Porrasnoru	tili 1633	49957,26	
Syrin paritalo	tili 1634	58911,94	143 819,61
PITKÄAIKAISET LAINASAAMISET MUILTA			
Aimo Lökkilän korkosaatava	tili 1655	21204,17	21 204,17
Kauppinen/huoltoasema	tili 1658	6250,00	6 250,00
MUUT SIIRTOSAAMISET	tili 1858		
Digi-tutor		62,00	
Tuloennakot		154,92	
Kannuksen konekeskus		235,75	452,67
PITKÄAIK.VIERASPÄÄOMA MUILLE	tili 2466	39690,93	39 690,93
Kaustisen Seutukunta			

98			
MUUT LYHYTAIKAISET VELAT	tili 2575	288,51	
Vakuutus - KaseNet Oy		12,35	
Intrum - KaseNet Oy		350,00	650,86
Palovahinko	tili 2586		
TULOENNAKOT		12396,00	
Avustus Opetushallitus		301,02	
Vuokra Reisjärven Apteekki		2782,44	
SK/ Kuntarahoitusennakot		23135,46	
Sivistystoimenprojektin siirrot		72015,39	110 630,31
SK/ Rahoitusten siirrot			

	9060,25		
PERUSPÄÄOMA 1.1.1997	3887676,55		
Aineelliset oikeudet	128624,96		
Aineelliset hyödykkeet	605252,88		
Kuntayhtymäosuudet	35487,65		
Muut osakkeet ja osuudet	-11176018,50	2 786 431,25	
Antolainat			
Vähennettynä talaussarvioainoilla			
	2786431,25		
OMAN PÄÄOMAN MUUTOKSET 31.12.1998	24425,11		
Peruspääoma 1.1.1997	688327,90		
Kuntayhtymien oman pääoman lisäys	250627,19	3 749 811,45	
Edellisten tilikausien ylijäämä			
Ylijäämä 1998			
	2786431,25		
OMAN PÄÄOMAN MUUTOKSET 31.12.1999			
Peruspääoma 1.1.1999			
Kuntayhtymien oman pääoman lisäyksiä siirretty peruspääomaan	24425,11		
K-P koulutusky peruspääoman oikaisu 1998			
K-P sairaanhoitopiirin oikaisu 1998			
K-P koulutusky peruspääomaan on sisätynyt lainasaaminen kunnalta, joka on lisännyt Lestijärven kunnan peruspääomaa, tehdään oikaisu, jossa laina siirretään peruspääomasta lainasaatavaksi kuntayhtymältä	-68499,46	2 742 356,91	
Peruspääoma 31.12.1999	938955,09		
Edellisten tilikausien ylijäämä	-432778,69	506 176,39	
Alijäämä 1999			
		2 742 356,91	
OMAN PÄÄOMAN MUUTOKSET 31.12.2000	506176,39		
Peruspääoma 1.1.2000	-361796,67		
Edellisten tilikausien ylijäämä		2 886 736,63	
Alijäämä 2000			
Peruspääoma 31.12.2000			
		2 742 356,91	
OMAN PÄÄOMAN MUUTOKSET 31.12.2001	144379,72		
Peruspääoma 01.01.2001	179597,67		
Edellisten tilikausien ylijäämä		323 977,39	
Ylijäämä 2001			
Peruspääoma 31.12.2001			
		2 742 356,91	
OMAN PÄÄOMAN MUUTOKSET 31.12.2002	323977,39		
Peruspääoma 01.01.2002	84492,43		
Edellisten tilikausien ylijäämä		408 469,80	
Ylijäämä 2002			
Ylijäämä 31.12.2002			
		2 742 356,91	
OMAN PÄÄOMAN MUUTOKSET 31.12.2003			
Peruspääoma 01.01.2003	84601,43		
Edellisten tilikausien ylijäämä	408459,80	493 071,23	
Ylijäämä 2003			
Ylijäämä 31.12.2003			
		2 742 356,91	
OMAN PÄÄOMAN MUUTOKSET 31.12.2004	493071,25		
Peruspääoma 01.01.2004	35070,08		
Edellisten tilikausien ylijäämä		528 141,33	
Ylijäämä 2004		3 270 498,24	
Ylijäämä 31.12.2004			

			2 742 356,91
OMAN PÄÄOMAN MUUTOKSET 31.12.2005	528141,33		
Peruspääoma 01.01.2005	123813,69		
Edellisten tilikausien ylijäämä		651 955,02	
Ylijäämä 2005		3 394 311,93	
Ylijäämä 31.12.2005			
			2 742 356,91
OMAN PÄÄOMAN MUUTOKSET 31.12.2006	651955,02		
Peruspääoma 01.01.2006	109743,71		
Edellisten tilikausien ylijäämä		761 698,73	
Ylijäämä 2006		3 504 055,64	
Ylijäämä 31.12.2006			
			2 742 356,91
OMAN PÄÄOMAN MUUTOKSET 31.12.2007	761698,73		
Peruspääoma 01.01.2007	279210,42		
Edellisten tilikausien ylijäämä		1 040 909,15	
Ylijäämä 2007		3 783 266,06	
Ylijäämä 31.12.2007			
			2 742 356,91
OMAN PÄÄOMAN MUUTOKSET 31.12.2008	997398,51		
Peruspääoma 01.01.2008	370141,36		
Edellisten tilikausien ylijäämä		1 367 539,87	
Ylijäämä 2008		4 109 896,78	
Ylijäämä 31.12.2008			
			2 742 356,91
OMAN PÄÄOMAN MUUTOKSET 31.12.2009	1367539,87		
Peruspääoma 01.01.2009	-264787,69		
Edellisten tilikausien ylijäämä		1 102 752,18	
Alijäämä 2009		3 845 109,09	
Ylijäämä 31.12.2009			
			2 742 356,91
OMAN PÄÄOMAN MUUTOKSET 31.12.2010	1102752,18		
Peruspääoma 01.01.2010	347084,92		
Edellisten tilikausien ylijäämä		1 449 837,10	
Ylijäämä 2010		4 192 194,01	
Ylijäämä 31.12.2010			
			2 742 356,91
OMAN PÄÄOMAN MUUTOKSET 31.12.2011	1449837,10		
Peruspääoma 01.01.2011	232054,45		
Edellisten tilikausien ylijäämä		1 681 891,55	
Ylijäämä 2011		4 424 248,46	
Ylijäämä 31.12.2011			
			2 742 356,91
OMAN PÄÄOMAN MUUTOKSET 31.12.2012	1681891,55		
Peruspääoma 01.01.2012	-36549,02		
Edellisten tilikausien ylijäämä		1 645 342,53	
Alijäämä 2012		4 387 699,44	
Ylijäämä 31.12.2012			
			2 742 356,91
OMAN PÄÄOMAN MUUTOKSET 31.12.2013	1645342,53		
Peruspääoma 01.01.2013	-73713,86		
Edellisten tilikausien ylijäämä		1 571 628,67	
Alijäämä 2013		4 313 885,58	
Ylijäämä 31.12.2013			

		2 742 356,91
OMAN PÄÄOMAN MUUTOKSET 31.12.2014	1571628,67	
Peruspääoma 01.01.2014	230068,25	
Edellisten tilikausien ylijäämä		1 801 696,92
Ylijäämä 2014		4 544 053,83
Ylijäämä 31.12.2014		
		2 742 356,91
OMAN PÄÄOMAN MUUTOKSET 31.12.2015	1801696,92	
Peruspääoma 01.01.2015	150169,30	
Edellisten tilikausien ylijäämä		1 951 866,22
Ylijäämä 2015		4 694 223,13
Ylijäämä 31.12.2015		
		2 742 356,91
OMAN PÄÄOMAN MUUTOKSET 31.12.2016	1951866,22	
Peruspääoma 01.01.2016	-210077,04	
Edellisten tilikausien ylijäämä		1 741 789,18
Ylijäämä 2016		4 484 146,09
Ylijäämä 31.12.2016		
		2 742 356,91
OMAN PÄÄOMAN MUUTOKSET 31.12.2017	1741789,18	
Peruspääoma 01.01.2017	-109935,32	
Edellisten tilikausien ylijäämä		1 631 853,86
Ylijäämä 2017		4 374 210,77
Ylijäämä 31.12.2017		

VASTUUSITOUMUKSET

Pantit

Kunnan omaisuudesta ei ole annettu panttioikeuksia.

Kiinnitykset

Palolan-tilaan Rnro 278, on vahvistettu kiinnitys 30.1.1991, joista huhtijavelkikirjoja on luovutettu yhteensä 3 kpl a 84093,96 euroa=252281,89

Yli-Lestin paritalojen lainojen vakuudeksi vuokraoikeuteen Mäntylhaka Rnro 11:141 sekä tontilla oleviin rakennuksiin:

- Valtiokonttori 213.598,67 euroa, josta jäljellä 0 euroa
- Toholammin Op 61.384,39 euroa, josta jäljellä 0 euroa
- Ilmarinen 43.728,86 euroa, josta jäljellä 0 euroa
- Pohjola-Yhtiöt/Ilmarinen 11.773,15 euroa, josta jäljellä 0 euroa

Lestijärven Pirtin lainojen vakuudeksi vuokraoikeuteen Pirtti Rnro 199:43 sekä tontilla oleviin rakennuksiin:

- Valtiokonttori 340.580,55 euroa, josta jäljellä 0 euroa

Lestijärven Kartanon lainojen vakuudeksi vuokraoikeuteen Ilmarila Rnro 21:135 sekä tontilla oleviin rakennuksiin:

- Pohjola-Yhtiöt/Ilmarinen 4.709,26 euroa, josta jäljellä 0 euroa
- Valtiokonttori 201.825,51 euroa, josta jäljellä 0 euroa
- Ilmarinen 12.109,53 euroa, josta jäljellä 0 euroa
- Toholammin Op 84.093,96 euroa, josta jäljellä 0 euroa
- Suomen Hypoteekkiyhdistys 8.409,40 euroa, josta jäljellä 0 euroa

Porrasnoron lainojen vakuudeksi vuokraoikeuteen Porrasnoro Rnro 199:38 sekä tontilla oleviin rakennuksiin:

- Valtiokonttori 238.826,86 euroa, josta jäljellä 0 euroa
- Toholammin Op 72.320,81 euroa, josta jäljellä 0 euroa
- Ilmarinen 45.410,74 euroa, josta jäljellä 0 euroa
- Pohjola-Yhtiöt/Ilmarinen 11.773,15 euroa, josta jäljellä 0 euroa

Takaukset

Takaukset muiden puolesta:

- Lestijärven Hakeosuuskunta		75.000,00	75.000,00
- Millespakka Oy	Pohjanm.ELY-keskus	5.640,00	5.640,00
- Spring Marketing Oy	Sievin Osuuspankki	550.000,00	306.376,67
- Pikku Peura Ky	Reisjärven Op	60.000,00	0,00
- Finn Spring Oy	Toholammin Op	75.000,00	8.445,26
	Yhteensä	765.640,00	395.461,63
TAKAUKSET YHTEENSÄ		765.640,00	395.461,63

Kunnan osuus Kuntien takauskeskuksen vastuista 31.12. 4.504.343,00 euroa
 Kunnan osuus Kuntien takauskesk kattamattomista takausvast. 31.12. 0,00 euroa
 Kunnan mahdollista vastuuta kattava osuus takauskesk rahastosta 31.12. 2.893,83 euroa

Leasingvastuut

Lestijärven kunnalla on seuraavat leasing vastuut valokopiokoneista:

- Siemens Financial Services Ab, sivuliike Suomessa, Xerox 7556V_F kunnanviraston yläkerran monitoimilaite, sarjanumero 3906511990, vuokrasopimusnumero A8189633, sekä Xerox-7970V_FB alakerran värimonitoimilaite+pro viimeistelija, sarjanumero

3916171772. Kuukausivuokrat yhteensä 234,10 euroa. Vuokra-aika molemmissa 60 kk 1.11.2015-31.10.2020. (234,10x34 kk = 7.959,40 eur)
- Siemens Finacial Services Ab, sivuliike Suomessa kopiokone/monitoimilaitte Kyocera TAskalfa4052 Lestin koulu, vuokrasopimusnumero A8436130. Vuokra-aika 60 kk 1.8.2017-31.7.2022 ja kuukausivuokra 130,94 x 60 kk = 7856,40 euroa
 - Siemens Financial Services, monitoimilaitte Kyocera TAskalfa4052 Lestin koulun kopiokone. Vuokra-aika 1.8.2017-31.7.2022 ja kuukausivuokra 130,94 euroa (130,94 x 55 kk = 7201,70 eur)
 - Siemens Financial Services Ab, sivuliike Suomessa, Xerox-7435V_T Päivähoidon kopiokone, vuokrasopimus nro A8191267. Vuokra-aika 48 kk 1.12.2015-30.11.2019 ja kuukausivuokra 35,- euroa. (35,- x 23 kk = 805,- eur), Korvaava Päivähoidon kopiokone Kyocera TA307ci, vuokrasopimus 9.1.2019 nro A8921706. Vuokra-aika 60kk 1.6.2019-31.5.2024 ja kuukausivuokra 53,61 x 60 kk = 3216,60eur).
 - Siemens Financial Services Ab, Pitney Bowes DM110 postimaksukone, sopimus 4.10.2017 nro A8498300, sopimusaika 1.3.2018-28.2.2023, vuokra 61,- eur/kk. (61,- x 60 kk = 3.660,- eur)

(f:\119\maa-alue2018.xls)

Maa-alueet

TONTIT		KÄYTTÖMAISUUS 31.12.2018		Tasearvo	lainhuu
Nimi	RN:o	Pinta-ala m2	Käyttötarkoitus	31.12.2018	
Yli-Lesti					
Mäntyhaka	11:141	4504	Yli-Lestin rivitalotontti poikkeuslupa-alue	3 030,07	02.0
Mäntymäki	11:143	50493	1 rivitalotontti, 7 omakotitonttia, poikkeuslupa-alue	33 989,25	22.0
Paavola	12:72	8078	1 omakotitontti, tie- ja puistoalueet, poikkeuslupa-alue	5 166,61	19.0
Viikari	12:39	24166	urheilukenttä	1 958,11	14.0
Hillukka	1:43	125000	mökkitontteja Valkeiselle	0,00	17.1
Kirkonkylä					
Harjula	21:40	1212	kunnanviraston tontti	6 687,89	19.1
Ilmarila	21:135	6283	Kartanon tontti	10 595,84	10.0
Kelopuisto	200:26	410532	Parannan rakennuskaava-alue: AO-tontteja 71, AL-tontteja 6, AP-tontteja 1, Y-tontteja 1 ja KL-tontteja 3 (90 tonttia a 5046 eur)puisto- ja tiealueet (n.26000 m2 a 0,50 eur)	425 579,03	15.0
Paranta	878-1	940	Parannan sora-alue	11 820,00	29.1
Kotipelto	21:121	5400	Kotipellon rivitalojen tontti	9 082,15	27.0
Kotipelto II	21:153	1554	Lisämaa edelliseen	2 613,84	22.0
Murtopelto	21:165	18874	1 omakotitontti n.1600 m2=2691 eur puisto- ja tiealueet n.17819 m2=20973 eur	23 255,29	27.0
Nätkä	21:218	10 070	Nätkän kaava-alue: 7 omakotitonttia=21293 eur 11 138 puisto- ja tiealueet =13539 eur	31 468,47	19.0
Palola	278	8477	Paloasema, rivitalot	32 235,13	19.0
Pitkäniemi	24:21	80530	Rantakaavassa: Maatil.tal.rak. kortti 6391 m2=8409 eur Lomarak.korttelii 3215 m2=28228 eur Yht.käytt.var.virk.al.27000 m2=33638 eur Maa- ja metsätal.al.32000 m2=7568 eur Kanasaari 1815 m2=3364 eur	78 985,10	15.0
Rintala	224:0	17143	KK koulun tontti	31 682,90	14.0
Tukikohta	322	6518	Asemakaava, 1 AO tontti	14 690,95	15.0
Jykyri	306:17	15405	puisto- ja tiealueet	10 378,06	27.0
Kangasvieri-Niskasenharju					
Kunnanharju	360:1	24387	Kaava-alue.2 AO-tonttia,puisto- ja tiealueet	35 198,92	19.1
Kunnankulma	199:47	8447	Virkistys- ja tiealue	5 888,58	28.1
Pirtti	199:43	2715	Lestijärven Pirtin vuokratontti	4 566,30	19.1
Porraskoro	199:38	4379	Porraskoron vuokratontti	7 364,95	03.1
Saha	23:33	13500	1 teollisuustontti	10 982,67	19.1
Oripuron tilasta osa					
Tikaniälde	351:1	30949	Teollisuustontti Teollisuustontti Finn Spring	24 921,00	10.1
				13 200,00	14.1
Syri					
Koulupelto	27:5	9 184	Koulun tontti	5 727,52	23.0
Koulukangas	27:9	40	Koulun tontti	36,38	23.0
Lintilä	27:31	220	Tiealue	37,00	12.0
Multipelto	27:41	6 314	Pelto	2 960,11	29.1
Parisyri	27:42	2 604	Rivitalon tontti	377,41	12.0
TONTIT YHTEENSÄ		909056		844457,33	

URHEILU-, VIRKISTYS- JA PUISTOALUEET

Mäntyharju	187:8	3 371	Puistoalue, kirkonkylä	8 708,67	20.12.1977
Mäntyrinne	21:194	2 006	Kaavalle- ja puistoalue		
Kouluranta	304	47 932	Uimaranta, kk /Paranta	46 384,22	27.08.1981
Lisä-Penttilä	16:42	3234	Uimaranta/venealkama	7 433,91	19.10.1990
Penttilä	16:16	8 800	Uimaranta, venealkama/Paranta	29 601,08	23.02.1955
Uima-aukko	305	9100	Uimaranta, venealkama/Paranta	30 610,20	27.08.1981
Papinsuu	303	13 489	Rakennuskaava kirkonkylä; RT-alue	21 237,76	27.08.1981
Ylikylän kansak.t.	11:122	8400	Venealkama-alue	5 651,11	23.04.1947
Kirkonkylä	878-3	8 600	Puistoalue, kirkonkylä venealkama-alue	108 180,00	16.12.2004
YHTEENSÄ		104 932		257 806,95	

KATUALUEET

Kotipelto III	12:166	2 290	Tiealue/Kotipellon kaava-alue	2 697,23	28.04.1992
Kunnanmaa	308:6	1 570	Tielauke/Yli-Lesti	1 848,39	19.03.1984
Rantala	21:56	1 900	Pysäköintialue/ Jykyrin kaava-alue	2 236,90	28.11.1984
YHTEENSÄ		5 760		6 782,52	

MAA- JA METSÄTALOUSMAA

Kaatola	11:101	2 500	Entinen kaatopaikka/ Yli-Lesti	210,23	05.12.1975
Purola	23:32	1289304	Metsä, teoll. alue	46 911,42	18.04.1953
Savioja	32:14	265778	Metsä	28 591,95	12.01.1983
Säilänneva	20:12	95000	Entinen kaatopaikka/Mattila	4 204,70	20.04.1982
Kasalanharju	323:0	11200	Sora-alue, Tielaitos 1,12 ha v. 2009	1 300,00	18.06.2009
Luonnonvarat					
Kasaharju	11:46	35200	Sorakuoppa	2 960,12	13.08.1971
Kangasjärven monttu	23:48	10220	Sorakuoppa	15 000,00	31.12.2007
YHTEENSÄ		1709202		99 178,42	
KAIKKI YHTEENSÄ		2728950		1 208 225,22	

POISTOLASKELMAT - TASAPOISTOLLA V.2018 TOTEUTUNUT

(c:\elkunta\poistokortit.xls)

KIINTEISTÖ	5,94573 2017 VUOSI	HANK. ARVO 1.1.2018	POIS- TO AJKA	JÄLJ. LISÄYS V.2018	18.03.2019		ARVO 31.12.2018	ARI TAI
					POISTO	ARVO		
AINEETTOMAT HYÖDYKKEET								
ATK-ohjelmat								
Kunnanvirasto	2018	0,00	5	5	35976,85	0,00	35976,85	
Kirjasto	2004							
Tekninen toimisto	2004	0,00	2	0	0,00	0,00	0,00	
Yhteensä		0,00			35976,85	0,00	35976,85	
Muut pitkävaikutteiset menot								
Mehistiö/ensivasteauto	2016	7141,46	10	8	0,00	793,50	6347,97	
Pelastusahkio	2014	1340,72	4	0	0,00	1340,72	0,00	
Sammutusvarusteet	2012	0,00	2	0	0,00	0,00	0,00	
Hydrauliset pelastuslaitteet	2010	0,00	5	0	0,00	0,00	0,00	
Muut pitkävaik.menot yht.		8482,18				2134,22	6347,97	
YHT.AINEETTOMAT HYÖD.		8482,18			35976,85	2134,22	42324,81	
AINEELLISET HYÖDYKKEET								
Rakennukset ja rakennelmat								
Asuinrakennukset								
Kotipirtti	1989	635910,36	30	14	0,00	48916,18	586994,18	11
Tukiasunnot I	1991	12664,86	30	4	0,00	3166,22	9498,64	
Tukiasunnot II	1992	14743,43	30	5	0,00	2948,69	11794,74	2
Palola 2	1968	0,00	30	0	0,00	0,00	0,00	
Palola 3	1975	0,00	40	0	0,00	0,00	0,00	11
Palola 4	1981	49541,27	40	4	0,00	12385,32	37155,95	1
Kotipelto A	1977	0,00	40	0	0,00	0,00	0,00	
Kotipelto B-C	1982	36596,79	40	5	0,00	7319,36	29277,43	3
Hopearanta	1973	5603,41	30	5	0,00	1120,68	4482,73	1
Palvelutalo	2017	118657,13	40	9	0,00	12490,22	106166,91	
Yhteensä		873717,25			0,00	88346,67	785370,58	10
Hallinto- ja laitusrakenn.								
Päiväkoti	1992	60003,09	40	15	0,00	4000,21	56002,88	1
Terveyskeskus	1990	63994,65	40	13	0,00	4922,67	59071,98	1
Hammashoitola	1991	29160,48	40	14	0,00	2082,89	27077,59	1
Syrin koulu 2	1962	0,00	30	0	0,00	0,00	0,00	
Y-L:n koulu	1975	0,00	40	0	0,00	0,00	0,00	
Koulukeskus	1995	206708,42	40	18	160748,33	11483,80	355972,95	11
Kirjasto-tietot., peruskorj 1984	2015	27930,25	5	3	0,00	3103,36	24826,89	
Palloasema	1968	0,00	40	0	0,00	0,00	0,00	1
Järvinlinna	1975	0,00	30	0	0,00	0,00	0,00	
Yhteensä		387796,89			160748,33	25592,93	522952,29	17
Tehdas- ja tuotantorakenn.								
Hilekontti	1991	2254,66	30	4	0,00	563,66	1891,00	
Vedenottamo	1999	12008,67	20	2	0,00	6004,33	6004,33	
Jätevedenpuhdistamo	1988	0,00	20	0	0,00	0,00	0,00	
Ylimetsän varastorak.	1986	0,00	15	0	0,00	0,00	0,00	
Väestösuoja	2001	45527,12	30	14	0,00	3251,94	42275,19	
Teollisuushalli-Finn Spring	2003	203127,28	20	6	0,00	33854,53	169272,75	
Teollisuushalli-Finn Spring 2	2005	212590,18	20	7	0,00	26573,77	186016,41	
Yhteensä		475507,91			0,00	70248,24	405259,68	1
Vapaa-ajan rakennukset								
Kk.n rantauimala	1989	0,00	20	0	0,00	0,00	0,00	
Hillukka 1	2016	35525,00	30	28	0,00	1225,00	0,00	
Hillukka 2	2016	33833,33	30	28	0,00	1168,87	0,00	
Parannan wc	2007	1841,27	15	4	0,00	368,25	1473,01	
Yhteensä		71199,60			0,00	2759,93	1473,01	
Yht.rakennukset ja rakenn.		1808221,65			160748,33	186947,78	1715055,56	29
Kiinteät rakenteet ja laitteet								46
Kadut, tie, torit ja puistot								
Jykyrin kaavatiet	2004	12396,26	20	6	0,00	1770,89	10625,37	

Tapionpolku	2002	4070,32	20	4	0,00	814,06	3256,26	
Kotipellon kaavatiet	2006	13438,03	20	8	0,00	1493,11	11944,92	
Niskasenh kaavatiet	2006	4641,16	20	8	0,00	515,68	4125,48	
Parannan kaavatiet	2007	15368,07	20	9	0,00	1539,91	13828,16	
Y-L:n kaavatiet	2007	4611,44	20	9	0,00	461,14	4150,30	
Y-L:n kaavatiet,as.alue	2007	4274,32	20	9	0,00	430,54	3843,78	
Tienviitat	2018	0,00	10	10	13192,03	0,00	13192,03	
Näikän kaavatiet	1994		20	0				
Jukolantie	1994		20	0				
Untisentie	1994		20	0				
Teollisuusalue	2000	449,83	20	3	0,00	149,94	299,89	
Kk:n ranta-alue	2007	81086,26	20	10	0,00	8108,63	72977,63	
Kirkonkytän paikallistie	2006	6778,48	20	8	0,00	753,16	6025,32	
Kangasvierientie	2007	6418,35	20	9	0,00	641,84	5776,51	
Lestlin koulun piha	2013	28090,40	20	18	0,00	1872,69	26217,71	
Pappilanpuroln.kaavatiet	2014	128525,81	20	18	0,00	8032,86	120492,95	
Yhteensä		310148,73			13192,03	26584,45	296756,31	0,00
<i>Sillat, laiturit ja uimalat</i>								
KK uimalaituri	1996	0,00	20	0	0,00	0,00	0,00	
<i>Muut maa- ja vesirakenteet</i>								
Jääkiekkokaukalo kk	2013	4393,64	15	12	0,00	399,42	3994,22	
Syrin jääkiekkokaukalo	1988	0,00	15	0	0,00	0,00	0,00	
Leikkikenttä	1984	0,00	20	0	0,00	0,00	0,00	
Patikkapolku	1985	0,00	20	0	0,00	0,00	0,00	
Hyötyjäteasema	2007	6235,75	20	9	0,00	623,58	5612,17	
Yhteensä		10629,39			0,00	1023,00	9606,39	0,00
<i>Vedenjakeluverkosto</i>								
Vesijohtoverkosto	1982	126644,97	40	5	0,00	25328,99	101315,98	
Pappilanpuron vesijohto	2014	37740,91	40	38	0,00	1020,02	36720,89	
<i>Viemäriverkko</i>								
Viemäriverkosto,pumput	1982	185159,92	40	5	20237,74	37031,98	177365,68	
Siirtoviemäri	2009	59898,91	40	31	0,00	1871,84	58027,07	
Pappilanpuron viemäri	2014	55186,98	40	36	0,00	1491,54	53695,44	
Kangasvieren viemäri	2016	103865,73	40	38	0,00	2112,25	101753,48	
Änäkälän viemäri	2016	211795,55	40	38	0,00	5430,66	206364,89	
Seutuverkko	2016	30875,00	10	8	0,00	0,00	0,00	
Väestöhälytin	2001	0,00	10	0	0,00	0,00	0,00	
<i>Sähköj.,muuntoas.,ulkovalot</i>								
Kangasvieren rist valaistus	2016	53969,15	20	18	0,00	2840,48	51128,67	
Kaavateiden valaistus	2010	43976,25	20	12	0,00	3500,00	40476,25	
Yhteensä		97945,40			0,00	6340,48	91604,92	0,00
Yht.kilnteät rakent.ja laitteet		1229891,49			42429,77	108235,21	1133211,05	0,01
<i>Koneet ja kalusto</i>								
<i>Muut kuljetusvälineet</i>								
Tamppari Jarcrac	2018	0,00	10	9	50000,00	5000,00	45000,00	
Mönkijä	2011	0,00	4	0	0,00	0,00	0,00	
Yhteensä		0,00			50000,00	5000,00	45000,00	0,00
<i>Sairaala-,terv.huolto- yms.laite</i>								
Hammashoitola-myyt Jyväskylä	2007	0,00	15	0	0,00	0,00	0,00	
Yhteensä		0,00			0,00	0,00	0,00	0,00
<i>ATK-laitteet</i>								
Koulu	2018	8844,83	5	3	10676,16	1768,97	17752,02	
Yhteensä		8844,83			10676,16	1768,97	17752,02	0,00
<i>Muut laitteet ja kalusteet</i>								
Aggregaatti vesilaitos	2017	10000,00	5	4	0,00	2000,00	8000,00	
Latukone	2014	2044,00	5	2	0,00	1022,00	1022,00	
Varavoimakone	2017	18633,50	10	8	0,00	2070,39	16563,11	
Yhteensä		30677,50			0,00	5092,39	25585,11	0,00
Yht.koneet ja kalusto		39522,33			60676,16	11861,36	88337,13	0,00
YHT.AINEELL.HYÖDYKKEET		3077635,47			263854,26	307044,33	2936603,74	2936561,20
KAIKKI YHTEENSÄ		3086117,65			299831,11	309178,55	2978928,55	2936561,20

ERITTELY POISTOISTA:

Yleishallinto	11011	0,00			0,00	0,00	0,00	
Lasten päivähoido	13034	60003,09			0,00	4000,21	56002,88	
Vanhustenhuolto	12023	681952,17			0,00	57101,47	624850,67	
Terveysthuolto	12024	93155,13			35976,85	7005,56	122126,42	
Peruskoulut	13032	215553,25			171424,49	13252,77	373724,97	
Kirjasto	13036	27930,25			0,00	3103,36	24826,89	
Nuorisoliikunta	13037	6437,64			0,00	1421,42	5016,22	
Suunnittelu ja valvonta	14041	0,00			0,00	0,00	0,00	
Ympäristön huolto	14042	414329,88			13192,03	33548,50	393973,39	
Palo- ja pelastust.	14043	8482,18			0,00	2134,21	6347,97	
Liiketoiminta	16061	1578274,07			79237,73	187611,05	1372059,15	
YHTEENSÄ		3086117,66			299831,11	309178,55	2978928,56	2936561,20

KUNNAN PALKATTU HENKILÖSTÖ 31.12.2018

KESKUSHALLINTO- JA TARKASTUSTOIMI

Kunnanvirasto

Ahonen Esko	kunnanjohtaja
Kanninen Jarmo	toimistosihteerin
Ring Seija	kirjanpitäjä

OPETUS- JA KULTTUURITOIMI

Opettajat

Haasiomäki Anne	tuntiopettaja
Jokela Paula	luokanopettaja
Mäkelä Tarja	rehtori
Koivisto Leena	luokanopettaja
Maunula Minttu	lehtori, virkavapaalla 31.5.2019 asti
Mäkelä Lassi	luokanopettaja
Pekkarinen Tuja	luokanopettaja
Ritola Jaakko	lehtori 31.7. saakka
Sassali Pekka	lehtori 1.8. lukien
Sassali Pekka	tuntiopettaja 31.7. saakka
Haapakoski Joni	tuntiopettaja 1.8. lukien
Virtanen Piia	lehtori
Änäkkälä Pirjo	tuntiopettaja, sijainen 1.10.2018-31.5.2019
Paananen Anto	tuntiopettaja 20.8.2018 lukien

Koulunkäyntiavustajat

Vertala Jenni	koulunkäyntiavustaja	91,5 %
Lappi Noora	koulunkäyntiavustaja	77,12 % 2.6. saakka
Pollari Tiina	koulunkäynninohjaja	67,10 % 2.6. saakka, 14.8. lukien
Hakala Susanna	koulukuraattori	26,14% 3.6. saakka, 14.8. lukien

Keittäjät ja siivoojat

Kiiskilä Sane	emäntä	50%
Parkkonen Helena	keittäjä, eläkkeelle	1.6. lukien
Tiala Teija	keittäjä-siivooja	
Tuikka Riitta	keittäjä	
Kinnunen Anne	keittäjä	80%
Ahonen Tuulikki	keittiöapulainen	
Kinnunen Kaija	siivooja	4.1. lukien
Tuikkanen Miia	siivooja	
Lindholm Arja	siivooja	2.6. saakka

Perhepäivähoito

Hietapakka Pirkko	perhepäivähoitaja	
Hylkilä Hannele	perhepäivähoitaja	
Kiviniemi Anna-Liisa	päivähoitaja	
Runtti Markus	päivähoidonohjaaja	1.4. lukien
Hanni Malja	päivähoitaja	10.9. lukien
Parkkila Sirpa	päivähoitaja oppisopimuksella	77,42%
Lindholm Arja	perhepäivähoitaja	30.8. lukien

Kirjasto

Liimatainen Tiina	kirjastovirkailija	85 %
	siivooja	16,5 %

Vapaa-aikatoimi

Tiala Niina	vapaa-aikaohjaaja
-------------	-------------------

YMPÄRISTÖ JA TEKNISET PALVELUT

Tekninen virasto

Mäkelä Kaisa	rakennustarkastaja	31.12. saakka
Virkkala Päivi	toimistovirkailija	

Kiinteistöhoito

Kanninen Tero	kirvesmies/kiint.hoit.	
Ala-Korpi Jarkko	kirvesmies/kiint.hoit.	
Kanninen Merja	siivooja	lehdyt tunnit

KAUSTISEN SEUTUKUNTA

Hänninen Mikko	yrittäjä
Jylhä Petri	elinkeinojohtaja
Kauppinen Minna	projektityöntekijä
Ojutkangas-Änäkkälä Jaana	seutukuntasihteerin
Torppa Sari	yrittäjä
Luomala Heidi	projektipäällikkö

MAASEUTUTOIMI

Hautamäki Jukka	maaseutuasiainjohtaja
Karhulahti Jussi	maaseutuasiainjohtaja
Klemola Seija	maaseutuasiainjohtaja
Luoma Aila	maaseutuasiainjohtaja
Siirilä Pekka	maaseutuasiainjohtaja
Similä Marketta	maaseutuasiainjohtaja 50%
Vähäsöyrinki Mervi	maaseutuasiainjohtaja

LUETTELO KÄYTETYISTÄ KIRJANPITOKIRJOISTA

Tilikartta	
Talousarvio	
Päiväkirja	
Pääkirja	
Talousarvion toteutuminen	
Tuloslaskelma	
Tase	
Luettelo käytetyistä tosiesarjoista	
- ostoreskontran tositteet	10001-12378
- ostoreskontran tositteet/seutukunta	20001-20347
- ostoreskontran tositteet/maaseutu	30001-30119
- pankin tositteet	1-1491
- tilinpäätösviennit	1492-1839
- sisäiset siirrot/seutuk.	5740-5800

Tasekirja säilytetään pysyvästi. Kirjanpitokirjat ja tiliuettelo on säilytettävä kymmenen vuotta tilikauden päättymisestä. Tositteiden ym. kirjanpitoaineiston säilytysaika on kymmenen vuotta.

Tilinpäätöksen 31.12.2018 allekirjoitukset

Lestijärvellä 28. päivänä maaliskuuta 2019

LESTIJÄRVEN KUNTA

Kunnanhallitus

Handwritten signatures of the municipal council members of Lestijärvi, including names like J. P. Mäkelä, Jouni Karkkainen, Petteri Linn, Ariina Niemi, Ansa Kuvio, Susanna Hakola, and Jari Savolainen.

TILINPÄÄTÖSMERKINTÄ

Edellä oleva tilinpäätös on laadittu hyvän kirjanpitolavan edellyttämällä tavalla. Suoritelusta tarkastuksesta on tänään annettu tilintarkastuskertomus.

Lestijärvi 31.5.2019

Askon Vanhatupa, JHTT
BDO Audiator Oy

